

Große Kreisstadt Neuburg an der Donau



Haushaltsplan 2024

Stadt Neuburg an der Donau



Haushaltsplan für das Haushaltsjahr 2024

Einwohnerzahlen der Stadt Neuburg an der Donau

nach dem Ergebnis der Volkszählung vom 25.05.1987	24.157
nach der amtlichen Bevölkerungsfortschreibung	
31.12.2013	28.748
30.06.2014	28.828
31.12.2014	28.910
30.06.2015	28.837
31.12.2015	29.182
30.06.2016	29.532
31.12.2016	29.587
30.06.2017	29.472
31.12.2017	29.608
30.06.2018	29.787
31.12.2018	29.682
30.06.2019	29.703
31.12.2019	29.793
30.06.2020	29.776
31.12.2020	29.662
30.06.2021	29.869
31.12.2021	29.830
30.06.2022	30.288
31.12.2023	30.467
30.06.2023	30.756

Stadt Neuburg an der Donau



Inhaltsübersicht

Vorbericht

Haushaltssatzung

Gesamtplan

- Zusammenfassung der Einnahmen und Ausgaben
- Haushaltsquerschnitt
- Gruppierungsübersicht
- Deckungskreisübersicht
- Mittelfristige Finanzplanung Verwaltungshaushalt

Verwaltungshaushalt

- Einzelpläne

Vermögenshaushalt


- Einzelpläne

Anlagen zum Haushaltsplan

- Übersicht über die Schulden
- Übersicht über die Rücklagen
- Stellenplan

Wirtschaftsplan der Stadtwerke Neuburg an der Donau

V o r b e r i c h t
zum Haushaltsplan der
Stadt Neuburg a. d. Donau
für das Haushaltsjahr 2024



I. Rückblick auf die Finanzwirtschaft des Jahres 2022

Der Stadtrat hat am 25.01.2022 die Haushaltssatzung für das Jahr 2022 und die Finanzplanung für die Jahre 2021 mit 2025 beschlossen. Den Wirtschaftsplan der Stadtwerke beschloss der Stadtrat ebenso am 25.01.2022. Die nach Art. 65 ff. der Bayerischen Gemeindeordnung erforderlichen rechtsaufsichtlichen Genehmigungen wurden durch das Landratsamt Neuburg-Schrobenhausen mit Schreiben vom 30.03.2022 Nr. 201.94171 erteilt. Die Haushaltssatzung wurde im Amtsblatt des Landkreises Neuburg-Schrobenhausen und der Großen Kreisstadt Neuburg a. d. Donau Nr. 18 vom 20.04.2022 amtlich bekannt gemacht.

Die **Haushaltssatzung** ist nach dem gesetzlich vorgeschriebenen Verfahren rechtsgültig zustande gekommen.

Der **Haushaltsplan 2022** umfasst in Einnahmen und Ausgaben

im Verwaltungshaushalt	81.330.080 €	(2021 = 78.236.190 €)
im Vermögenshaushalt	20.227.840 €	(2021 = 25.217.070 €)
Gesamtvolumen	101.557.920 €	(2021 = 103.453.260 €)

Die **Haushaltsrechnung 2022** schloss in den Einnahmen und Ausgaben (bereinigtes Anordnungsoll) mit folgendem Ergebnis ab:

Verwaltungshaushalt	82.546.228,69 €
Vermögenshaushalt	19.802.232,08 €
Gesamtvolumen	102.348.460,77 €

Das Rechnungsergebnis liegt im Verwaltungshaushalt um 1.216.148 € (= 1,5 %) über den Haushaltsansätzen, im Vermögenshaushalt wird das Haushaltssoll um 425.607 € (= 2,2 %) unterschritten. Insgesamt ergibt sich beim Soll-/Ist-Vergleich des Gesamtvolumens eine sehr geringe Überschreitung in Höhe von 790.540 € (= 0,78 %).

Im Rahmen der Haushaltsplanung wurde ein Überschuss des Verwaltungshaushalts in Höhe von 1.803.350 € erwartet.

Letztlich fiel das Ergebnis deutlich positiver aus und es konnten 8.224.180 € (ohne Sondervermögen) an den Vermögenshaushalt zugeführt werden.

Zuführungen zum Sondervermögen

Bei den von der Stadt verwalteten Sondervermögen (Kulturfonds „Alt Neuburg“ und „Nachlass OB Konrad“) konnten keine Zuführungsbeträge erzielt werden.

Neu hinzugekommen ist das Sondervermögen „**Nachlass Meidinger**“. Hier konnten nach dem Erwerb des Gebäudes in der Amalienstraße A 33 Ende des Jahres 2022 noch 141.375,88 € eingebucht werden.

An Kreditaufnahmen wurden 1,3 Mio. € in der Haushaltssatzung eingeplant. Von den Haushaltsresten des Vorjahres (4,5 Mio. €) wurden 3,5 Mio. Euro tatsächlich aufgenommen; 1 Mio. Euro wurde in Abgang gesetzt werden. Die Kreditermächtigung des Haushaltsjahres 2022 in Höhe von 1,3 Mio. € musste in 2021 nicht in Anspruch genommen werden. Kassenkredite zur Liquiditätsverstärkung wurden nicht benötigt.

Anstatt einer im Haushaltsplan eingeplanten Rücklagenentnahme in Höhe von 8.290 Euro konnten der Rücklage erfreulicherweise 2.428.190 Euro zugeführt werden.

Der kassenmäßige Abschluss weist Kasseneinnahmereste in Höhe von 2.180.793 € (Vorjahr 1.437.334 €) aus.

Davon entfallen 1.519.047 € auf den Verwaltungshaushalt und 661.746 € auf den Vermögenshaushalt.

Schulden/Allg. Rücklage/Vermögen

	Schulden	Allg. Rücklage	Vermögen/Forderungen
Stand 31.12.2022	29.465.618 €	4.191.586 €	11.334.721 €

II. Rückblick auf die Finanzwirtschaft des Jahres 2023

Der Stadtrat hat am 24.01.2023 mehrheitlich die Haushaltssatzung für das Jahr 2023 und die Finanzplanung für die Jahre 2022 mit 2026 beschlossen. Den Wirtschaftsplan der Stadtwerke beschloss der Stadtrat ebenso am 24.01.2023. Die nach Art. 65 ff. der Bayerischen Gemeindeordnung erforderlichen rechtsaufsichtlichen Genehmigungen wurden durch das Landratsamt Neuburg-Schrobenhausen mit Schreiben vom 05.05.2023 Nr. 201.94171 erteilt. Die Haushaltssatzung wurde im Amtsblatt des Landkreises Neuburg-Schrobenhausen und der Großen Kreisstadt Neuburg a. d. Donau Nr. 19 vom 17.05.2023 amtlich bekannt gemacht.

Der **Haushaltsplan 2023** in Einnahmen und Ausgaben

im Verwaltungshaushalt	85.147.695 €	(2022 = 81.330.080 €)
im Vermögenshaushalt	16.921.140 €	(2022 = 20.227.840 €)
Gesamtvolumen	102.068.835 €	(2022 = 101.557.920 €)

Zum Zeitpunkt der Erstellung des Vorberichts liegen die Rechnungsergebnisse des Jahres 2023 nicht vor. Somit können nur wenig konkrete Aussagen getroffen werden.

Es zeichnet sich insgesamt ein besseres Ergebnis ab. Der geplante Zuführungsbetrag in Höhe von 1.123.415 € wird wegen Mehreinnahmen und Minderausgaben deutlich überschritten.

Darlehen wurden in Höhe von 2 Mio. € benötigt. Die Schuldentilgung erfolgte wie geplant. Kassenkredite waren nicht nötig.

Der Schuldenstand zum 31.12.2023 beträgt ca. 29,8 Mio. €.

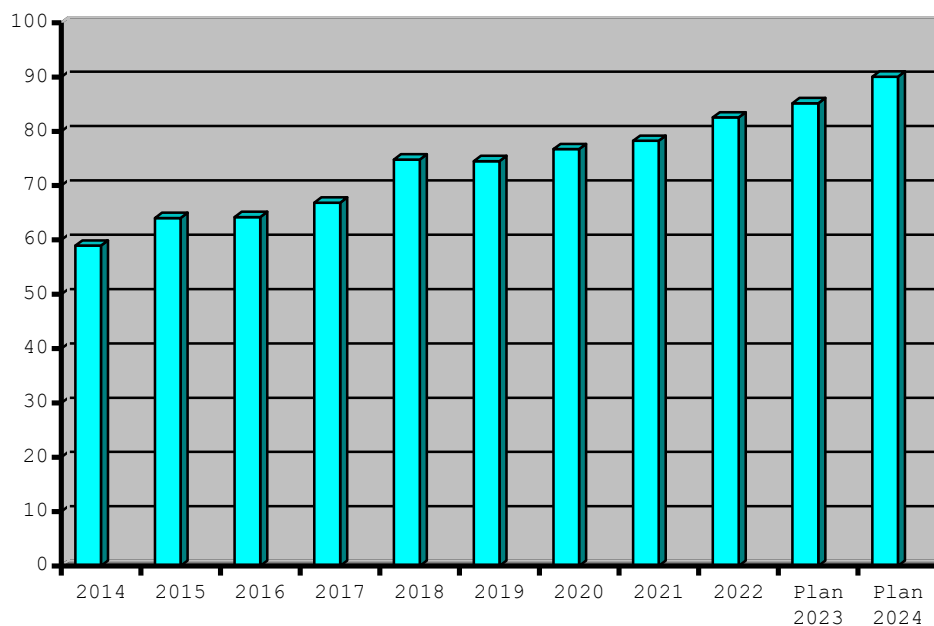
Eine Rücklagenentnahme wird vermutlich unter 1 Mio. € liegen.

Verwaltungshaushalt 2024

Das Volumen des Verwaltungshaushalts beträgt **90.034.470 €**.

Nachfolgend ist die Entwicklung der Verwaltungshaushalte der Jahre 2013 bis 2024 dargestellt:

Mio. €



Die Zuführung zum Vermögenshaushalt beträgt 3.383.275 €.

Im Vergleich zum Vorjahr (Zuführung 2023 = 1.123.415 €) ist das eine Verbesserung in Höhe von 2.259.860 €.

Die bereinigten Einnahmen und Ausgaben in € stellen sich wie folgt dar:

	2024 (Ansatz)	2023 (Ansatz)	+/-	2022 (Ergebnis)
Einnahmen	90.034.470	85.147.695		82.546.229
innere Verrechnungen	-2.661.300	-2.285.700		-2.483.756
Kalkulatorische Kosten	-4.761.500	-4.551.700		-4.888.959
Zuführung vom VmHh	- 38.940	-67.340		- 2.216
Bereinigte Einnahmen	82.572.730	78.242.955	+4.329.775	75.171.298
Ausgaben	90.034.470	85.147.695		82.546.229
Innere Verrechnungen	-2.661.300	-2.285.700		-2.483.756
Kalkulatorische Kosten	-4.761.500	-4.551.700		-4.888.959
Kreisumlage	-21.800.000	-21.660.000		-20.514.918
Zuführung zum VmHh	- 3.383.275	-1.123.415		-8.224.181
Bereinigte Ausgaben	57.428.395	55.526.880	+1.901.515	46.434.415

Ein wesentliches Finanzierungselement des Verwaltungshaushalts sind die Überschüsse des Abschnitts 90 (Steuern, allgemeine Zuweisungen, Umlagen). Die maßgeblichen Eckdaten dieses Abschnitts sind:

Haushaltsansätze	2024	2023
Steuerliche Einnahmen		
Grundsteuer A	105.000 €	110.000 €
Grundsteuer B	3.500.000 €	3.500.000 €
Gewerbsteuer	18.000.000 €	17.600.000 €
Anteil an der Umsatzsteuer	2.900.000 €	3.000.000 €
Anteil an der Einkommensteuer	21.800.000 €	20.800.000 €
Eink.-Steuerersatz	1.750.000 €	1.480.000 €
Hundesteuer	67.000 €	67.000 €
Schlüsselzuweisungen	5.517.900 €	5.517.900 €
Finanzzuweisungen	560.000 €	550.000 €
Anteil Grunderwerbsteuer	1.650.000 €	1.750.000 €
Buß- und Verwarnungsgelder	395.000 €	355.000 €
	58.794.000 €	54.734.900 €
Steuerliche Ausgaben		
Gewerbsteuerumlage	1.450.000 €	1.700.000 €
Kreisumlage	21.800.000 €	21.660.000 €
	23.250.000 €	23.360.000 €
Steuerliche Nettoeinnahmen	35.544.000 €	31.374.900 €

Aufgrund der ermittelten Ansätze ergibt sich eine Steigerung der Netto-Einnahmen (+ 4.169.100 €) im Vergleich zum Jahr 2023.

Realsteuern

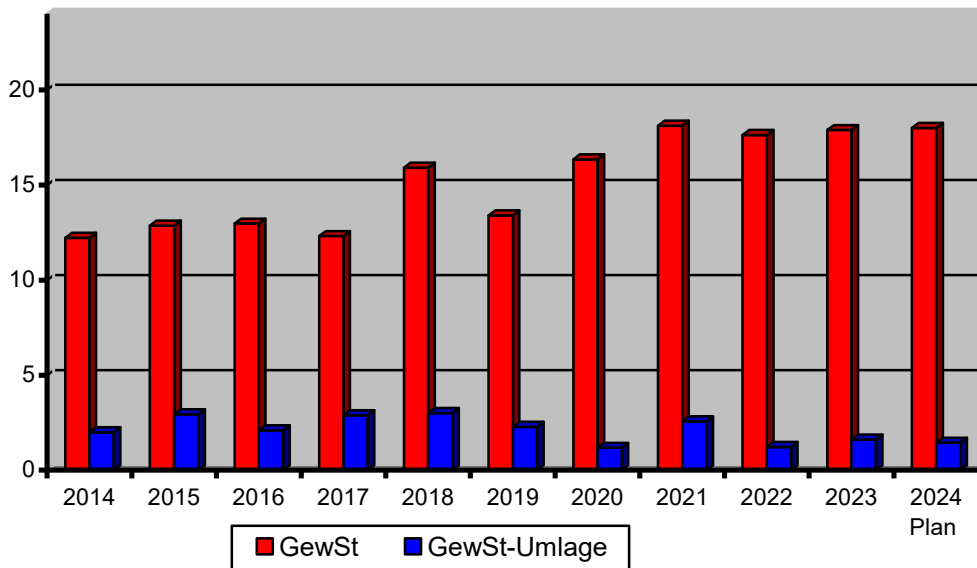
Der Ansatz für die **Grundsteuer A** (Hebesatz seit 2016 320 %) wird leicht nach unten angepasst auf 105.000 €.

Bei der **Grundsteuer B** (Hebesatz seit 2016 320 %) wird wieder mit einem Jahressoll in Höhe von 3.500.000 € gerechnet.

Der Ansatz der **Gewerbsteuer** wird aufgrund der Hebesatzerhöhung von 360 % auf 370 % etwas angepasst auf 18 Mio. €.

Nachfolgend ist die Entwicklung der Gewerbesteuer und der Gewerbesteuerumlage von 2014 bis 2024 dargestellt:

Millionen



	GewSt. In €	GewSt.-Umlage in €
2014	12.214.209 €	1.999.954 €
2015	12.000.000 €	2.470.000 €
2016	12.966.539 €	2.094.529 €
2017	12.311.089 €	2.887.173 €
2018	15.907.000 €	3.007.000 €
2019	13.400.760 €	2.289.154 €
2020	16.342.534 €	1.180.945 €
2021	18.113.045 €	2.574.264 €
2022	17.620.313 €	1.227.010 €
2023	17.884.923 €	1.614.880 €
2024 Plan	18.000.000 €	1.450.000 €

(Bei den Jahren 2014 bis 2023 sind die Rechnungsergebnisse genannt.)

Bei der Gewerbesteuer ist stets entscheidend, wann und mit welchem Betriebsergebnis ein Gewerbebetrieb seine Steuerveranlagung **beim zuständigen Finanzamt** einreicht. Hiervon abhängig und davon, wie sich die künftige wirtschaftliche Entwicklung der Firma gestaltet, hat dies Auswirkungen auf die festzusetzende Gewerbesteuer bzw. auf die evtl. beantragte Minderung der Vorauszahlungen. Da sich das regionale Gewerbesteueraufkommen sehr unterschiedlich darstellt, ist die Aussagekraft von allgemeinen Steuerschätzungsergebnissen für die einzelne Kommune begrenzt. Insbesondere bei größeren Unternehmen können Um-

strukturierungs- oder Steueroptimierungsmaßnahmen zu spürbaren Änderungen beim regionalen Gewerbesteueraufkommen führen.

Steuerkraft, Umlagekraft

Steuerkraft und Umlagekraft haben maßgeblichen Einfluss auf die Höhe der Schlüsselzuweisung und die Kreisumlage.

Sie errechnen sich nach der Finanzausgleichssystematik. Die **Steuerkraft** ergibt sich aus dem Realsteuer-Ist-Aufkommen, dem Anteil an der Einkommensteuer und der Umsatzsteuer des jeweiligen Vorjahres. Durch Hinzurechnung von 80% der Schlüsselzuweisung des Vorjahres ergibt sich die **Umlagekraft**.

Die Steuerkraft und Umlagekraft der Stadt Neuburg a. d. Donau wird sich im Jahr 2024 gegenüber dem Haushaltsjahr 2023 wie folgt entwickeln:

	Haushalt	Haushalt	Unterschied	
	2024	2023	Euro	%
	Euro	Euro		
1. Steuerkraftzahlen				
Grundsteuer A	98.273	99.837	- 1.564	1,57
Grundsteuer B	3.378.658	3.213.103	+ 165.555	5,15
Gewerbesteuer	13.269.368	14.464.304	- 1.194.936	8,26
Einkommenssteuerbeteiligung	18.014.275	17.387.991	+ 626.284	3,60
Umsatzsteuerbeteiligung	2.723.141	3.084.986	- 361.845	11,73
STEUERKRAFT	37.483.715	38.250.221	- 766.506	2,00
2. + 80 % der Schlüsselzuweisung	4.414.317	4.640.202	- 225.885	4,87
UMLAGEKRAFT	41.898.032	42.890.423	- 992.391	2,31

Die Mitteilung der endgültigen Umlagegrundlagen erfolgte durch das Landesamt für Statistik und Datenverarbeitung erst sehr spät am 21.12.2023.

Die Steuerkraft 2024 je Einwohner hat sich im Vergleich zum Vorjahr von 1.282,27 € (Einwohnerzahl am 31.12.2021: 29.830), auf 1.230,27 € verringert (Einwohnerzahl am 31.12.2022: 30.467).

Die Umlagekraft ist im Vergleich zum Vorjahr um 2,31 % gesunken.

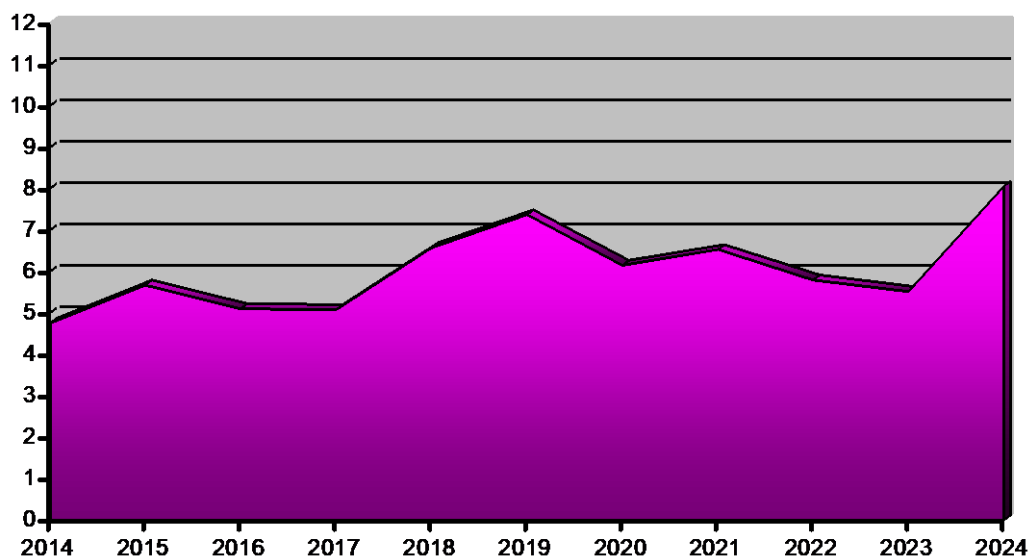
Schlüsselzuweisungen

Schlüsselzuweisungen sind allgemeine Zuweisungen des Staates an „**finanziell schlecht aufgestellte**“ Gemeinden und Landkreise im Rahmen des kommunalen Finanzausgleichs, hier gemäß Art. 1 des Gesetzes über den Finanzausgleich zwischen Staat, Gemeinden und Gemeindeverbänden (FAG). Die hierfür bereitgestellten Mittel (Schlüsselmasse) werden nach einem einheitlich aufgebauten Schlüssel, der für jedes Haushaltsjahr berechnet wird, verteilt. Schlüsselzuweisungen sind dazu bestimmt, die bestehenden Unterschiede in der Steuerkraft und der Ausgabenbelastung der einzelnen Körperschaften zu mildern. Zur Ermittlung der Schlüsselzuweisungen wird der Steuerkraft ein fiktiver Finanzbedarf (= Ausgangsmesszahl) gegenübergestellt; der Differenzbetrag bildet dann die Grundlage der (im FAG geregelten) Berechnung. Für das Jahr 2024 wurden 6,5 Mio. geschätzt (Vorjahr 5,5 Mio. €). Tatsächlich ergibt sich nach amtlicher Mitteilung vom 19.01.2024 eine Schlüsselzuweisung in Höhe von 8.067.560 €.

Die Erhöhung ergibt sich zum wegen der geringeren Steuer- und Umlagekraft der Stadt wegen niedrigeren Einnahmen und deutlich mehr Einwohnern und natürlich auch wegen der höheren Verteilmasse bei den Schlüsselzuweisungen und dem durchschnittlich höheren Steuer- und Umlagekraftzahlen vieler Städte und Gemeinden in Bayern im Verhältnis zum Durchschnitt bzw. zur Stadt Neuburg.

Hieran sieht man, dass das Finanzausgleichssystem in Bayern funktioniert und seine Berechtigung hat.

Nachfolgend sieht man den Verlauf der Schlüsselzuweisungen in Mio. € an die Stadt Neuburg a. d. Donau der Jahre 2014 bis 2024.



Kreisumlage, Bezirksumlage

Kreisumlagesätze:

2013	2014	2015	2016	2017	2018	2019	2020	2021	2022	2023	2024
53,5	53,0	53,0	52,0	51,5	51,5	50,5	50,5	50,0	50,5	50,5	52,0 ?

Bezirksumlagesätze:

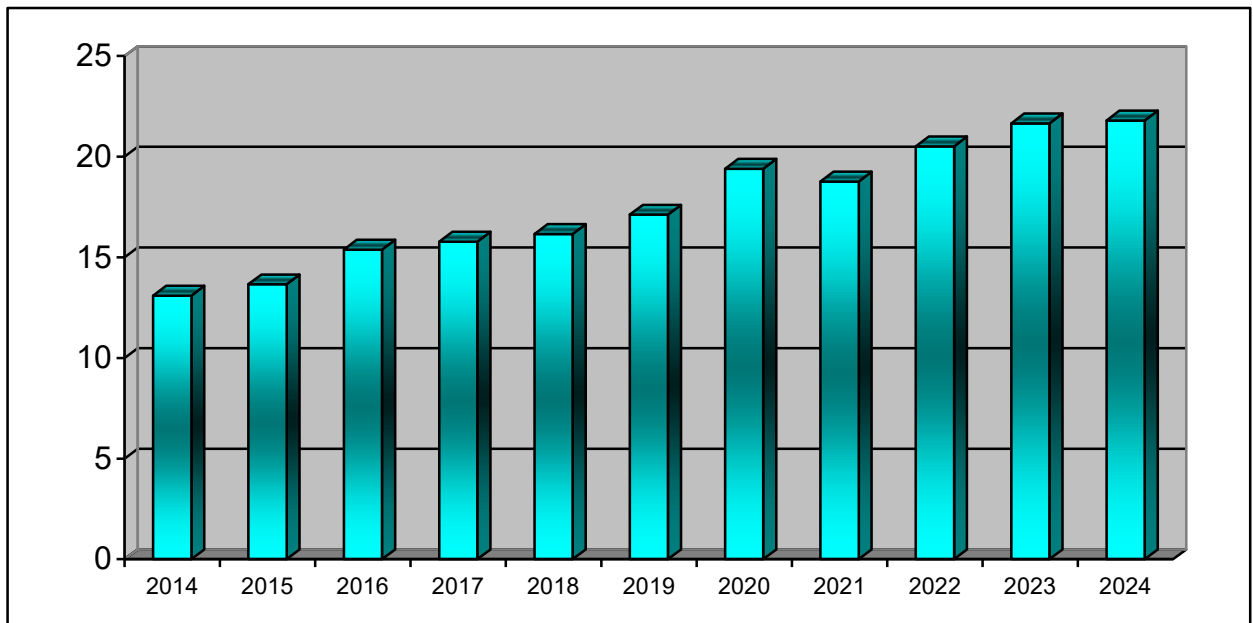
2013	2014	2015	2016	2017	2018	2019	2020	2021	2022	2023	2024
22,0	21,5	19,5	19,5	19,5	21,0	21,0	21,0	21,7	22,0	22,0	22,0

Trotz der gesunkenen Umlagekraft ergibt sich bei einem angenommenen Umlagesatz von 52 %-Punkten eine höhere Kreisumlage als im Jahr 2023 (+ 140.000 €). Sichere Zahlen werden erst nach Verabschiedung des städtischen Haushalts im März 2024 bekannt. Die Abweichung wird aber nicht dramatisch und entscheidend sein und somit deswegen mit Sicherheit keine Nachtragshaushaltssatzung notwendig werden.

Berechnung aufgrund endgültiger Umlagekraftzahlen:

	2024	2023
Umlagekraft Stadt	41.898.032 €	42.890.423 €
Kreisumlage Stadt (nicht sicher!)	21.800.000 €	21.659.664 €
Umlagekraft Landkreis	133.247.421 €	134.881.898 €
Kreisumlage Landkreis (nicht sicher!)	69.290.000 €	68.115.358 €
Bezirksumlage Landkreis	29.314.433 €	29.674.018 €

Nachfolgend ist die Entwicklung der Kreisumlage in Mio. € dargestellt:



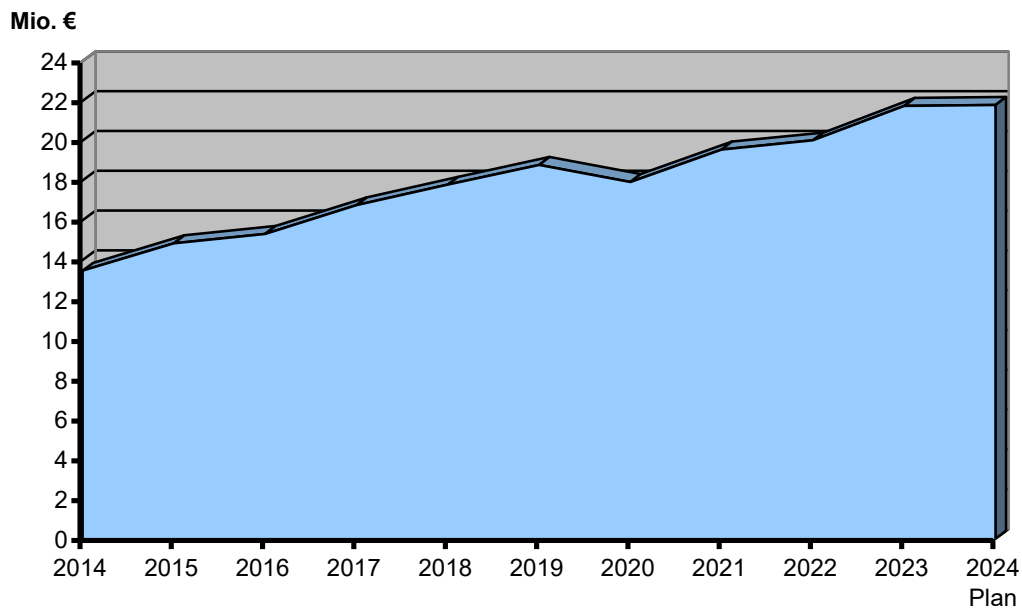
2014	13.089.000 €
2015	13.660.000 €
2016	15.376.300 €
2017	15.780.500 €
2018	16.155.000 €
2019	17.121.645 €
2020	19.405.836 €
2021	18.770.819 €
2022	20.514.918 €
2023	21.660.000 €
2024	21.800.000 €

Der Umlagebetrag fließt in monatlichen Raten immer zum 25igsten eines Monats (aktuell über 1,8 Mio. €) an die Landkreiskasse.

Gemeindeanteil an der Einkommensteuer, Einkommensteuerersatz und Umsatzsteuer

Einkommensteuer:

Ergebnis 2022	20.015.287 €
Ergebnis 2023	21.750.000 €
Plan 2024	21.800.000 €



2014	13.470.000 €
2015	14.842.279 €
2016	15.313.903 €
2017	16.756.000 €
2018	17.787.000 €
2019	18.781.580 €
2020	17.925.657 €
2021	19.561.441 €
2022	20.015.287 €
2023	21.750.000 €
2024 Plan	21.800.000 €

Einkommensteuerersatz (Familienleistungsausgleich):

Ergebnis 2022	1.657.498 €
Voraussichtliches Ergebnis 2023	1.612.600 €
Plan 2024	1.750.000 €

Umsatzsteuer:

Ergebnis 2022	2.742.900 €
Voraussichtliches Ergebnis 2023	2.785.600 €
Plan 2024	2.900.000 €

Grunderwerbsteuer:

Ergebnis 2022	1.704.758 €
Voraussichtliches Ergebnis 2023	1.401.160 €
Plan 2024	1.650.000 €

Die Anzahl der Grundstücksgeschäfte ist rückläufig. Deshalb könnte es u. U. schwierig werden, den Ansatz zu erreichen.

Die **Einnahmen aus Verwaltung und Betrieb** werden bereinigt (abzgl. innere Verr.) voraussichtlich 22.206.030 € betragen und erhöhen sich um 236.975 €.

Beispiele:

Gebühren aller Art, Pachte, Mieten, Kostenerstattungen des Bundes, Landes und Landkreises, Kosten der Schülerbeförderung, Kfz-Steueranteil usw.

Die **sonstigen Finanzeinnahmen** (1.572.700 €) sind etwas gestiegen im Vergleich zum Vorjahr (2023 = 1.509.000 €) ohne Berücksichtigung der kalk. Kosten.

Beispiele:

Zinseinnahmen, Konzessionsabgaben, Säumniszuschläge und Mahngebühren

Die Ansätze für **Personalkosten** (2024 21.885.300 €) steigen im Vergleich zum Vorjahr deutlich an (2023 = 20.436.700 €). Das liegt vor allem am hohen Tarifabschluss.

Der **sächliche Verwaltungs- und Betriebsaufwand** beträgt bereinigt um die inneren Verrechnungen und die kalkulatorischen Kosten 21.122.815 €. Im Vergleich zum Vorjahr (20.830.850 €) ergibt sich somit eine moderate Ausgabenerhöhung um 321.965 €.

Beispiele:

Unterhalt und Bewirtschaftung der Grundstücke und baulichen Anlagen, Unterhalt der Fahrzeuge und sonstigen Geräte und Ausrüstungsgegenstände, Geschäftsausgaben, usw.

An **Zuweisungen und Zuschüssen für laufende Zwecke** sind im Jahr 2024 12.370.280 € eingeplant (+ 247.450 € mehr als in 2023). Überwiegend sind das Ausgaben des Abschnitts

46 für Kinderbetreuungseinrichtungen (sowohl städtische als auch freigemeinnützige Einrichtungen).

Von den im Verwaltungshaushalt „sogenannten“ **freiwilligen Leistungen** entfallen u.a. auf

	2023	2024
– den kulturellen Bereich	547.250 €	583.250 €
– den sportlichen Bereich	440.000 €	455.500 €
– die Kinder- und Jugendförderung	355.350 €	330.850 €
– den sozialen Bereich	394.330 €	323.430 €
– wirtschaftlicher Bereich	220.000 €	195.000 €
– Umweltbereich	211.500 €	172.000 €
<u>Summe</u>	<u>2.168.430 €</u>	<u>2.060.030 €</u>

Die Zusammenstellung ist u.U. nicht abschließend, da sich der städtische Haushalt jedes Jahr verändert bzw. es auch keine allgemeingültige Definition für den Begriff „Freiwillige Leistungen“ gibt. Grundsätzlich erhöhen aber genau diese kommunalen Leistungen die „Attraktivität“ und „Lebensqualität“ (in) einer Stadt.

Im Verwaltungshaushalt wird die Übertragbarkeit von Haushaltsmitteln auf das nächste Haushaltsjahr für die Gruppierungen 50, 51, 60, 61, 65, 70 und 71 ermöglicht. Dies erfolgt aber nur in sehr geringem Umfang.

Wie aus obigen Ausführungen zu ersehen ist, hat sich die finanzielle Situation im Verwaltungshaushalt im Vergleich zu 2023 verbessert. Der Überschuss des Verwaltungshaushalts befindet sich mit knapp 3,4 Mio. € auf einem akzeptablen Niveau. Eine Nettoneuverschuldung wird aufgrund der Investitionen aber vermutlich nicht ganz vermieden werden können. Ein weiterer Anstieg der Schulden ist zu erwarten, sowie ein weiteres Absinken des Rücklagenstandes.

Mittelfristige Finanzplanung der Verwaltungshaushalte 2023 – 2027

Die mittelfristige Finanzplanung umfasst den Zeitraum 2023 bis 2027. Sie enthält für 2023 und 2024 die zusammengefassten Haushaltsansätze dieser Jahre und für die eigentlichen Finanzplanungsjahre 2025 bis 2027 die **geschätzte** Entwicklung der Einnahmen und Ausgaben des Verwaltungshaushalts.

Die Finanzausstattung aller Kommunen ist für die Fülle an Aufgaben weiterhin unzureichend; diese müsste nachhaltig verbessert werden. Bund und Länder haben aber selbst wenig Spielräume und große Finanzprobleme. Kurzfristig angelegte Förderprogramme sind nach wie vor keine nachhaltige Lösung! Bei den jährlichen Verhandlungen des Finanzausgleichs mit dem Freistaat erreichen die kommunalen Spitzenverbände (Bayerischer Städte-, Bayerischer Gemeinde- und der Bayerische Landkreistag) nur in kleinen Schritten Verbesserungen für die Kommunen, die aber im „nächsten Moment“ durch Ausgaben- und Aufgabenmehrungen wieder „aufgefressen“ werden. Vor allem im Bereich Ganztagsbetreuung und Dokumentenmanagement/Digitalisierung werden noch einige Investitionen erfolgen müssen. Allerdings bleiben die Kommunen bei den „Folgekosten“ zum großen Teil auf ihren Kosten sitzen.

Zudem stehen mittel- und langfristig weiterhin hohe Investitionen an mit aktuell sehr hohen Baukosten und immer noch relativ hohen Darlehenszinsen.

Außerdem stößt die Verwaltung durch das Wachstum der Stadt langsam an ihre Grenzen. **Auch die Beschaffung/Einstellung von qualifiziertem Personal gestaltet sich zunehmend schwieriger.**

Vor allem die Jahre 2026 und 2027 sind **absolute Schätzungen**, weil viele wichtige Komponenten von der Stadt nicht beeinflusst werden können. Genannt seien an dieser Stelle erneut der jährlich neu zu verhandelnde Finanzausgleich zwischen Freistaat und den kommunalen Spitzenverbänden, die Höhe der Kreisumlage und die zum Teil starken Schwankungen bei den Schlüsselzuweisungen und der Gewerbesteuer.

Unter Berücksichtigung dieser Gesichtspunkte und sorgfältiger Abwägungen und Schätzungen **könnte** sich das Volumen der Verwaltungshaushalte im Finanzplanungszeitraum wie folgt entwickeln:

		gegenüber Vorjahr	Zuführung zum VmHh
2023	85.147.695 €		
2024	90.034.470 €	+ 4.886.775 €	3.383.300 €
2025	91.070.200 €	+ 1.035.730 €	3.676.000 €
2026	92.038.900 €	+ 968.700 €	3.829.400 €
2027	92.987.800 €	+ 948.900 €	4.058.100 €

Die Erfahrung der Vergangenheit hat allerdings gezeigt, dass die Ausblicke in die folgenden Jahre vage sind und relativ wenig Aussagekraft besitzen. Allerdings ist festzustellen, dass sich im Verwaltungshaushalt zwar bei sehr optimistischer Vorausschau Steigerungen bei den geplanten Zuführungsbeträgen ergeben. Diese reichen aber nicht aus für die Vielzahl an Maßnahmen, die es noch abzarbeiten gilt. Im längerfristigen Ausblick werden in den Jahren des „Brückenbaus“ Haushaltsmittel in einigen Bereichen nur eingeschränkt zur Verfügung stehen können, sofern die für die Stadt Neuburg an der Donau kaum stemmbare Baulast nicht vom Freistaat übernommen wird.

Vermögenshaushalt 2024 mit mittelfristiger Finanzplanung 2023 – 2027

Der Vermögenshaushalt für das Jahr 2024 schließt in etwa mit einem Finanzbedarf in Höhe von **6 Mio. €** ab. Der Fehlbetrag wird zum Teil (1.588.475 €) aus der allgemeinen Rücklage entnommen bzw. durch einen neuen Kredit in Höhe von 4,40 Mio. € abgedeckt.

Das **Volumen** des Vermögenshaushalts beträgt insgesamt **19.059.540 €** (Vorjahr 16.921.140 €) und steigt damit um ca. 2,14 Mio. € an.

Es gliedert sich auf in:

Allgemeine Verwaltung	227.500 €
Öffentliche Sicherheit und Ordnung	1.021.000 €
Schulen	854.500 €
Wissenschaft, Forschung, Kulturpflege	792.000 €

Soziale Sicherheit	3.946.500 €
Gesundheit, Sport, Erholung	251.000 €
Bau- und Wohnungswesen, Verkehr	3.551.500 €
Öffentl. Einrichtungen, Wirtschaftsförderung	2.838.000 €
Wirtschaftliche Unternehmen	3.877.540 €
Allgemeine Finanzwirtschaft	1.700.000 €

Der Finanzbedarf (in Summe Kreditaufnahme und Rücklagenentnahme im jeweiligen Finanzplanungsjahr) der Folgejahre beträgt:

im Planjahr 2024	5.988.475 €
im Planjahr 2025	7.059.050 €
Im Planjahr 2026	2.398.850 €
Im Planjahr 2027	2.572.400 €

Der aufgezeigte Finanzbedarf der mittelfristigen Finanzplanung bis 2027 beträgt 18.018.775 €, allerdings bei geringem Investitionsvolumen in den Jahren 2026 und 2027. Alleine durch die jetzt schon eingeplanten Investitionen steigt der Schuldenstand deutlich an. Ende des Jahres 2024 könnte sich ein Schuldenstand in Höhe von 32,5 Mio. € ergeben. Es bleibt zu hoffen, dass sich die Inflation normalisiert, Energiekosten nicht noch teurer werden und die Kriege und Unruhen auf der Welt weniger werden. Wir brauchen einen stetigen Anstieg der steuerlichen Einnahmen in gewohnter Weise und maßvolle Steigerungen bei Investitionen und laufenden Ausgaben. Nur dann ergeben sich Verbesserungen der Planzahlen und Möglichkeiten, anstehende Investitionen solide zu finanzieren.

Rücklagen

Der Stand der allgemeinen Rücklage betrug nach dem Ergebnis der Jahresrechnung 2022 insgesamt 4,2 Mio. €. Unter Berücksichtigung der voraussichtlich nötigen Rücklagenentnahme 2024 wird der voraussichtliche **Stand der allgemeinen Rücklage zum 31.12.2024 nur noch ca. 1,6 Mio. €** betragen.

Die Mindestrücklage gemäß § 20 Abs. 2 KommHV (1 v.H. des Durchschnitts der Verwaltungshaushaltsvolumen der letzten 3 Jahre) beträgt 859.095 €.

Schuldenstand und Schuldendienst

Der voraussichtliche Stand der Schulden (ohne kreditähnliche Verpflichtungen) beträgt zum Beginn des Haushaltsjahres 29,5 Mio. €. Der voraussichtliche **Stand der Schulden** könnte sich **zum Jahresende 2024 auf ca. 32,5 Mio. €** erhöhen (ca. Pro-Kopf-Verschuldung = 1.066 € (30.467 Einwohner zum 31.12.2022), Vorjahr = 977 €.

	Tilgung	Zinsen	insgesamt
Schuldendienst	1.700.000 €	540.000 €	2.240.000 €

Dies entspricht einem Betrag von 73,52 € je Einwohner (30.467 zum 31.12.2022).

An **kreditähnlichen Verpflichtungen** bestehen zudem noch nach Ansicht der überörtlichen Rechnungsprüfung eventuell auftretende Zahlungen für Betriebskostendefizite bei Kinderbetreuungseinrichtungen. Eine genaue Bezifferung ist allerdings nicht möglich, weil die Stadt hier keinen Einfluss auf die jeweiligen Betriebsabläufe hat. Eine Aufnahme in der Schuldenübersicht erfolgt daher nicht. Im Übrigen wären diese Kosten eigene Kosten, wenn alle Kinder in städtischen Einrichtungen betreut würden. Der Durchschnitt an Betriebskostendefizitzahlungen seitens der Stadt an Freigemeinnützige Träger betrug in den letzten 10 Jahren 571.701 €. Ausreichende Haushaltsansätze wurden und werden gebildet.

Neuburg an der Donau, 30.01.2024

Häckl
Stadtkämmerer

HAUSHALTSSATZUNG

der Stadt Neuburg a.d. Donau
für das Haushaltsjahr 2024

Aufgrund der Art. 63 ff der Gemeindeordnung erlässt die Stadt Neuburg a. d. Donau folgende Haushaltssatzung:

§ 1

Der als Anlage beigefügte Haushaltsplan für das Haushaltsjahr 2024 wird hiermit festgesetzt; er schließt

im Verwaltungshaushalt
in den Einnahmen und Ausgaben mit 90.034.470 €

und im Vermögenshaushalt
in den Einnahmen und Ausgaben mit 19.059.540 €

ab.

§ 2

- 1) Kreditaufnahmen für Investitionen und Investitionsförderungsmaßnahmen sind in Höhe von 4.400.000 € vorgesehen.
- 2) Kreditaufnahmen für Investitionen und Investitionsförderungsmaßnahmen nach dem Vermögensplan des Eigenbetriebes sind in Höhe von 7.500.000 € vorgesehen.

§ 3

- 1) Verpflichtungsermächtigungen im Vermögenshaushalt werden nicht festgesetzt.
- 2) Verpflichtungsermächtigungen im Vermögensplan des Eigenbetriebes werden nicht festgesetzt.

§ 4

Die Steuersätze (Hebesätze) für nachstehende Gemeindesteuern werden wie folgt festgesetzt:

1. Grundsteuer
 - a) für die land- und forstwirtschaftlichen Betriebe (A) 320 v.H.
 - b) für die Grundstücke (B) 320 v.H.
2. Gewerbesteuer 370 v.H.

§ 5

- 1) Der Höchstbetrag der Kassenkredite zur rechtzeitigen Leistung von Ausgaben wird auf 3.000.000 € festgesetzt.
- 2) Der Höchstbetrag der Kassenkredite zur rechtzeitigen Leistung von Ausgaben nach dem Wirtschaftsplan des Eigenbetriebs wird auf 6.000.000 € festgesetzt.

§ 6

Diese Haushaltssatzung tritt am 01. Januar 2024 in Kraft.

Neuburg a. d. Donau, den 14.03.2024
Stadt Neuburg an der Donau



Dr. Gmehling
Oberbürgermeister

Gesamtplan für das Haushaltsjahr 2024

1. Zusammenfassung der Einnahmen, Ausgaben und Verpflichtungsermächtigungen

- in EUR -

Gesamtplan für das Haushaltsjahr 2024

Einzelplan		Haushaltsansatz				Ergebnisse der Jahresrechnung 2022		
		Haushaltsjahr 2024		Vorjahr 2023				
Nr.	Bezeichnung	Einnahmen EUR	Ausgaben EUR		Einnahmen EUR	Ausgaben EUR	Einnahmen EUR	Ausgaben EUR
1	2	3	4	5	6	7	8	9
	Verwaltungshaushalt							
0	Allgemeine Verwaltung	1.213.160	8.900.460		1.222.010	8.368.150	1.078.754,50	7.123.120,21
1	Öffentliche Sicherheit und Ordnung	883.050	3.453.340		831.450	3.398.490	949.357,83	3.140.982,44
2	Schulen	911.450	4.781.650		824.225	4.886.600	694.283,86	3.964.967,47
3	Wissenschaft, Forschung, Kulturpflege	851.820	3.727.650		694.510	3.565.850	785.829,73	3.052.974,14
4	Soziale Sicherheit	7.859.350	17.100.630		7.891.850	16.192.590	6.959.437,34	14.100.585,67
5	Gesundheit, Sport, Erholung	1.740.450	4.570.520		1.768.150	4.533.750	1.701.703,29	3.912.406,47
6	Bau- und Wohnungswesen, Verkehr	1.205.030	7.513.850		1.236.950	7.015.100	1.085.114,20	6.043.596,37
7	Öffentliche Einrichtungen, Wirtschaftsförderung	8.664.900	11.112.425		8.432.000	10.767.060	7.415.892,65	9.634.749,66
8	Wirtschaftliche Unternehmen	3.136.760	1.665.670		2.939.950	1.520.190	2.808.639,16	1.277.529,49
9	Allgemeine Finanzwirtschaft	63.568.500	27.208.275		59.306.600	24.899.915	59.067.216,13	30.295.316,77
0-9	Zusammen	90.034.470	90.034.470		85.147.695	85.147.695	82.546.228,69	82.546.228,69

Gesamtplan für das Haushaltsjahr 2024

Einzelplan		Haushaltsansatz					Ergebnisse der Jahresrechnung	
		Haushaltsjahr 2024			Vorjahr 2023		2022	
Nr.	Bezeichnung	Einnahmen EUR	Ausgaben EUR	Verpfl.-Erm. EUR	Einnahmen EUR	Ausgaben EUR	Einnahmen EUR	Ausgaben EUR
1	2	3	4	5	6	7	8	9
	Vermögenshaushalt							
0	Allgemeine Verwaltung	3.000	227.500	0	3.250	307.500	16.566,41	289.355,30
1	Öffentliche Sicherheit und Ordnung	385.850	1.021.000	0	442.350	714.000	5.000,00	844.630,13
2	Schulen	128.000	854.500	0	181.000	749.500	1.672.425,53	704.538,68
3	Wissenschaft, Forschung, Kulturpflege	20.000	792.000	0	0	690.000	0,00	134.797,22
4	Soziale Sicherheit	12.500	3.946.500	0	37.500	1.409.500	620.500,00	2.138.262,29
5	Gesundheit, Sport, Erholung	121.000	251.000	0	350.000	311.500	300.790,00	748.255,97
6	Bau- und Wohnungswesen, Verkehr	5.286.900	3.411.500	0	5.945.350	4.074.000	7.712.170,68	5.271.318,06
7	Öffentliche Einrichtungen, Wirtschaftsförderung	2.963.000	2.978.000	0	1.818.500	2.527.000	664.320,96	3.394.738,72
8	Wirtschaftliche Unternehmen	337.540	3.877.540	0	178.140	4.438.140	1.156.944,92	2.096.880,25
9	Allgemeine Finanzwirtschaft	9.801.750	1.700.000	0	7.965.050	1.700.000	7.653.513,58	4.179.455,46
0-9	Zusammen	19.059.540	19.059.540	0	16.921.140	16.921.140	19.802.232,08	19.802.232,08
	Gesamthaushalt	109.094.010	109.094.010	0	102.068.835	102.068.835	102.348.460,77	102.348.460,77

*** Ende der Liste "Zusammenfassung der Einnahmen und Ausgaben" ***

Gesamtplan für das Haushaltsjahr 2024

2. Haushaltsquerschnitt - Einzelpläne 0-8

- in EUR -

Gemeinde : Stadt Neuburg a.d. Donau

Einwohner: 30.467

Stand : 31.12.2022

Gemeinde

1 Stadt Neuburg a.d. Donau

Gld. Nr.	Aufgabenbereich	Einnahmen aus Verwaltung und Betrieb 10 - 17	Sonstige Finanzeinnahmen 20 - 22	Personalausgaben 40 - 46	Sächl. Verw. u. Betr.aufwand, w. Finanzausg. 50 - 68, 84	Zuweisungen und Zuschüsse 70 - 78, 86	Zuschussbedarf oder Überschuss	Objektbez.Einnahmen des Vermögens-HH	Baumaßnahmen 94 - 96	Sonstige Investitionsausgaben 92, 93, 98, 991	Verpflichtungsermächtigungen
	Gruppierungsziffer		24 - 26,28					32 - 36			
		EUR	EUR	EUR	EUR	EUR	EUR	EUR	EUR	EUR	EUR
1	2	3	4	5	6	7	8	9	10	11	12
1	Öffentliche Sicherheit und Ordnung	883.050	0	1.599.800	1.641.340	212.200	-2.570.290	385.850	264.000	757.000	0
	<i>Je EW.</i>	29	0	0	54	7	-84	13	9	25	0
20	Schulverwaltung	0	0	0	600	0	-600	0	0	0	0
	<i>Je EW.</i>	0	0	0	0	0	0	0	0	0	0
21	Grund-, Haupt- und Mittelschulen	541.250	0	245.800	3.608.950	307.150	-3.620.650	128.000	500.000	351.000	0
	<i>Je EW.</i>	18	0	8	118	10	-119	4	16	12	0
24	Berufliche Schulen	0	0	0	0	0	0	0	0	0	0
	<i>Je EW.</i>	0	0	0	0	0	0	0	0	0	0
29	Übrige schulische Aufgaben	370.200	0	51.300	567.850	0	-248.950	0	3.500	0	0
	<i>Je EW.</i>	12	0	2	19	0	-8	0	0	0	0
2	Schulen	911.450	0	297.100	4.177.400	307.150	-3.870.200	128.000	503.500	351.000	0
	<i>Je EW.</i>	30	0	0	137	10	-127	4	16	12	0
30	Verwaltung kultureller Angelegenheiten	150.250	0	264.400	118.770	58.500	-291.420	0	0	5.000	0
	<i>Je EW.</i>	5	0	9	4	2	-10	0	0	0	0
31	Wissenschaft und Forschung	0	0	0	0	0	0	0	0	0	0
	<i>Je EW.</i>	0	0	0	0	0	0	0	0	0	0
32	Museen, Sammlungen, Ausstellungen	5.500	0	145.450	548.700	0	-688.650	0	0	2.000	0
	<i>Je EW.</i>	0	0	5	18	0	-23	0	0	0	0
33	Theater, Musikpflege	520.300	0	267.350	960.700	162.500	-870.250	0	405.000	15.000	0
	<i>Je EW.</i>	17	0	9	32	5	-29	0	13	0	0
34	Heimat- und sonstige Kulturpflege	137.010	0	18.750	337.450	54.000	-273.190	0	0	310.000	0
	<i>Je EW.</i>	4	0	1	11	2	-9	0	0	10	0
35	Volksbildung	38.760	0	307.850	205.080	220.800	-694.970	20.000	0	40.000	0
	<i>Je EW.</i>	1	0	10	7	7	-23	1	0	1	0

Gemeinde

1 Stadt Neuburg a.d. Donau

Gld. Nr.	Aufgabenbereich	Einnahmen aus Verwaltung und Betrieb 10 - 17	Sonstige Finanzeinnahmen 20 - 22	Personalausgaben 40 - 46	Sächl. Verw. u. Betr.aufwand, w. Finanzausg. 50 - 68, 84	Zuweisungen und Zuschüsse 70 - 78, 86	Zuschussbedarf oder Überschuss	Objektbez.Einnahmen des Vermögens-HH	Baumaßnahmen 94 - 96	Sonstige Investitionsausgaben 92, 93, 98, 991	Verpflichtungsermächtigungen
	Gruppierungsziffer		24 - 26,28					32 - 36			
		EUR	EUR	EUR	EUR	EUR	EUR	EUR	EUR	EUR	EUR
1	2	3	4	5	6	7	8	9	10	11	12
36	Naturschutz, Denkmalschutz und -pflege	0	0	0	18.700	33.500	-52.200	0	0	0	0
	<i>Je EW.</i>	0	0	0	1	1	-2	0	0	0	0
37	Kirchliche Angelegenheiten	0	0	0	5.000	150	-5.150	0	0	15.000	0
	<i>Je EW.</i>	0	0	0	0	0	0	0	0	0	0
3	Wissenschaft, Forschung, Kulturpflege	851.820	0	1.003.800	2.194.400	529.450	-2.875.830	20.000	405.000	387.000	0
	<i>Je EW.</i>	27	0	0	73	17	-96	1	13	11	0
43	Einrichtungen der Sozialhilfe und der Kriegsopferfürsorge	176.750	0	268.200	279.450	70.000	-440.900	0	0	16.500	0
	<i>Je EW.</i>	6	0	9	9	2	-14	0	0	1	0
46	Einrichtungen der Jugendhilfe	7.682.600	0	3.885.300	2.219.150	10.309.000	-8.730.850	12.500	2.730.000	1.200.000	0
	<i>Je EW.</i>	252	0	128	73	338	-287	0	90	39	0
47	Förderung anderer Träger der Wohlfahrtspflege und Jugendhilfe	0	0	0	34.530	35.000	-69.530	0	0	0	0
	<i>Je EW.</i>	0	0	0	1	1	-2	0	0	0	0
49	Sonstige Soziale Angelegenheiten	0	0	0	0	0	0	0	0	0	0
	<i>Je EW.</i>	0	0	0	0	0	0	0	0	0	0
4	Soziale Sicherheit	7.859.350	0	4.153.500	2.533.130	10.414.000	-9.241.280	12.500	2.730.000	1.216.500	0
	<i>Je EW.</i>	258	0	0	83	341	-303	0	90	40	0
54	Sonst. Einrichtungen u. Maßnahmen d. Gesundheitspflege	0	0	0	0	0	0	0	0	0	0
	<i>Je EW.</i>	0	0	0	0	0	0	0	0	0	0
55	Gesundheit, Sport, Erholung	0	0	0	5.000	454.000	-459.000	0	0	25.000	0
	<i>Je EW.</i>	0	0	0	0	15	-15	0	0	1	0
56	Eigene Sportstätten	77.250	0	0	66.570	0	10.680	0	0	3.000	0
	<i>Je EW.</i>	3	0	0	2	0	0	0	0	0	0
58	Park- und Gartenanlagen	1.663.200	0	1.525.300	2.500.000	0	-2.362.100	121.000	180.000	43.000	0
	<i>Je EW.</i>	55	0	50	82	0	-78	4	6	1	0

Gemeinde

1 Stadt Neuburg a.d. Donau

Gld. Nr.	Aufgabenbereich	Einnahmen aus Verwaltung und Betrieb 10 - 17	Sonstige Finanzeinnahmen 20 - 22	Personalausgaben 40 - 46	Sächl. Verw. u. Betr.aufwand, w. Finanzausg. 50 - 68, 84	Zuweisungen und Zuschüsse 70 - 78, 86	Zuschussbedarf oder Überschuss	Objektbez.Einnahmen des Vermögens-HH	Baumaßnahmen 94 - 96	Sonstige Investitionsausgaben 92, 93, 98, 991	Verpflichtungsermächtigungen
	Gruppierungsziffer		24 - 26,28					32 - 36			
		EUR	EUR	EUR	EUR	EUR	EUR	EUR	EUR	EUR	EUR
1	2	3	4	5	6	7	8	9	10	11	12
59	Sonstige Erholungseinrichtungen	0	0	0	13.550	6.100	-19.650	0	0	0	0
	<i>Je EW.</i>	0	0	0	0	0	-1	0	0	0	0
5	Gesundheit, Sport, Erholung	1.740.450	0	1.525.300	2.585.120	460.100	-2.830.070	121.000	180.000	71.000	0
	<i>Je EW.</i>	58	0	0	84	15	-94	4	6	2	0
60	Bauverwaltung	252.830	7.000	792.200	34.300	0	-566.670	0	0	0	0
	<i>Je EW.</i>	8	0	26	1	0	-19	0	0	0	0
61	Städtebaul. Planung, Städtebauförderung	20.500	0	1.081.300	42.150	0	-1.102.950	1.068.700	432.000	272.500	0
	<i>Je EW.</i>	1	0	35	1	0	-36	35	14	9	0
62	Wohnungsbauförderung und Wohnungsfürsorge	0	0	0	0	0	0	2.154.200	0	1.000.000	0
	<i>Je EW.</i>	0	0	0	0	0	0	71	0	33	0
63	Gemeindestraßen	472.000	0	286.900	3.720.500	0	-3.535.400	2.064.000	1.370.000	17.000	0
	<i>Je EW.</i>	15	0	9	122	0	-116	68	45	1	0
64	Gemeindestraßen	0	0	0	0	0	0	0	0	0	0
	<i>Je EW.</i>	0	0	0	0	0	0	0	0	0	0
66	Bundes- und Staatsstraßen	0	0	0	0	0	0	0	0	0	0
	<i>Je EW.</i>	0	0	0	0	0	0	0	0	0	0
67	Straßenbeleuchtung und -Reinigung	123.100	0	406.800	720.100	0	-1.003.800	0	270.000	35.000	0
	<i>Je EW.</i>	4	0	13	24	0	-33	0	9	1	0
68	Parkeinrichtungen	329.600	0	0	333.100	0	-3.500	0	0	15.000	0
	<i>Je EW.</i>	11	0	0	11	0	0	0	0	0	0
69	Wasserläufe, Wasserbau	0	0	0	96.500	0	-96.500	0	0	0	0
	<i>Je EW.</i>	0	0	0	3	0	-3	0	0	0	0
6	Bau- und Wohnungswesen, Verkehr	1.198.030	7.000	2.567.200	4.946.650	0	-6.308.820	5.286.900	2.072.000	1.339.500	0
	<i>Je EW.</i>	39	0	0	162	0	-207	174	68	44	0

Gemeinde

1 Stadt Neuburg a.d. Donau

Gld. Nr.	Aufgabenbereich	Einnahmen aus Verwaltung und Betrieb 10 - 17	Sonstige Finanzeinnahmen 20 - 22	Personalausgaben 40 - 46	Sächl. Verw. u. Betr.aufwand, w. Finanzausg. 50 - 68, 84	Zuweisungen und Zuschüsse 70 - 78, 86	Zuschussbedarf oder Überschuss	Objektbez.Einnahmen des Vermögens-HH	Baumaßnahmen 94 - 96	Sonstige Investitionsausgaben 92, 93, 98, 99, 1	Verpflichtungsermächtigungen
	Gruppierungsziffer		24 - 26,28					32 - 36			
		EUR	EUR	EUR	EUR	EUR	EUR	EUR	EUR	EUR	EUR
1	2	3	4	5	6	7	8	9	10	11	12
83	Komb. Versorgungs- und Verkehrsunternehmen	225.000	1.350.000	0	250.000	0	1.325.000	0	0	1.750.000	0
	<i>Je EW.</i>	7	44	0	8	0	43	0	0	57	0
85	Land- u. Forstwirtschaftliche Unternehmen	162.300	0	0	149.500	0	12.800	0	0	0	0
	<i>Je EW.</i>	5	0	0	5	0	0	0	0	0	0
87	Sonstige Wirtschaftliche Unternehmen	0	0	0	1.200	0	-1.200	0	0	0	0
	<i>Je EW.</i>	0	0	0	0	0	0	0	0	0	0
88	Allgemeines Grundvermögen	1.343.820	0	89.400	773.830	250.000	230.590	290.000	580.000	1.500.000	0
	<i>Je EW.</i>	44	0	3	25	8	8	10	19	49	0
89	Allgemeines Sondervermögen	4.000	39.640	112.100	38.640	1.000	-108.100	0	0	7.000	0
	<i>Je EW.</i>	0	1	4	1	0	-4	0	0	0	0
8	Wirtschaftliche Unternehmen	1.735.120	1.401.640	201.500	1.213.170	251.000	1.471.090	290.000	580.000	3.257.000	0
	<i>Je EW.</i>	56	45	0	39	8	47	10	19	106	0
	Gesamt	24.867.330	1.598.640	21.885.300	28.570.615	12.370.280	-36.360.225	9.210.250	8.169.500	9.149.500	0
	<i>Je EW.</i>	815	51	719	937	404	-1197	303	268	297	0

*** Ende der Liste "Haushaltsquerschnitt - Einzelpläne 0-8" ***

Gesamtplan für das Haushaltsjahr 2024

2. Haushaltsquerschnitt - Einzelplan 9

- in EUR -

Gemeinde : Stadt Neuburg a.d. Donau

Einwohner: 30.467

Stand : 31.12.2022

Gemeinde

1 Stadt Neuburg a.d. Donau

Gld. Nr.	Aufgabenbereich	Steuern und allgemeine Zuweisungen 00 - 08	Einn.aus Verw. u. Betrieb, sonst Finanzeinn. 158.20.21.23.	Deckungsreserve 47, 85	Sonstige Finanz- ausgaben 65, 80 - 84, 86	Zuschussbedarf oder Überschuss	Sonstige Einnahmen des Vermögens-HH 30, 31, 36, 37	Sonstige Ausgaben des Vermögens-HH 90, 91, 97,
	Gruppierungsziffer		26-28					990, 991, 992
		EUR	EUR	EUR	EUR	EUR	EUR	EUR
1	2	3	4	5	6	7	8	9
90	Steuern, allgemeine Zuweisungen u. Umlagen <i>Je EW.</i>	58.794.000 1930	0 0	0 0	23.250.000 763	35.544.000 1167	430.000 14	0 0
91	Sonstige allgemeine Finanzwirtschaft <i>Je EW.</i>	0 0	4.774.500 157	35.000 1	3.923.275 129	816.225 27	9.371.750 308	1.700.000 56
92	Abwicklung der Vorjahre <i>Je EW.</i>	0 0	0 0	0 0	0 0	0 0	0 0	0 0
9	Allgemeine Finanzwirtschaft <i>Je EW.</i>	58.794.000 1930	4.774.500 157	35.000 0	27.173.275 892	36.360.225 1194	9.801.750 322	1.700.000 56
	Gesamt <i>Je EW.</i>	58.794.000 1930	4.774.500 157	35.000 1	27.173.275 892	36.360.225 1194	9.801.750 322	1.700.000 56

*** Ende der Liste "Haushaltsquerschnitt - Einzelplan 9" ***

Gesamtplan für das Haushaltsjahr 2024

3. Gruppierungsübersicht

- in EUR -

Stadt Neuburg a.d. Donau

Einwohner: 30.756

Stand: 30.06.2023

Gruppierungsübersicht

Gemeinde **1 Stadt Neuburg a.d. Donau**

Grupp.-Nr.	Bezeichnung der Hauptgruppen, Gruppen und Untergruppen	Ansatz	je	Ansatz	Rechnungs.-Erg.
		2024	Einwohner in	2023	2022
		EUR	EUR	EUR	EUR
Einnahmen					
E I N N A H M E N D E S V E R W A L T U N G S H A U S H A L T E S					

0	Steuern, Allgemeine Zuweisungen				
00	Realsteuern				
000	Grundsteuer A	105.000	3,41	110.000	102.245,71
001	Grundsteuer B	3.500.000	113,80	3.500.000	3.456.140,06
003	Gewerbsteuer (brutto)	18.000.000	585,25	17.600.000	17.620.313,16
00	ZWISCHENSUMME	21.605.000	702,46	21.210.000	21.178.698,93
01	Gemeindeanteile an Gemeinschaftssteuern				
010	Einkommensteuer	21.800.000	708,80	20.800.000	20.015.287,00
012	Umsatzsteuer	2.900.000	94,29	3.000.000	2.742.901,00
01	ZWISCHENSUMME	24.700.000	803,10	23.800.000	22.758.188,00
02	Andere Steuern				
022	Hundesteuer	67.000	2,18	67.000	64.255,00
027	Zweitwohnungssteuer	0	0,00	0	0,00
029	Sonstige örtliche Steuern	0	0,00	0	0,00
02	ZWISCHENSUMME	67.000	2,18	67.000	64.255,00
03	Steuerähnliche Einnahmen				
032	Sonstige steuerähnliche Einnahmen	0	0,00	0	0,00
04	Schlüsselzuweisungen				
041	vom Land	8.067.000	262,29	5.517.900	5.800.252,00
05	Bedarfszuweisungen (einschl. Stabilisierungshilfen)				
051	vom Land	0	0,00	0	0,00
06	Sonstige allgemeine Zuweisungen				
060	vom Bund	0	0,00	0	0,00
061	vom Land	3.960.000	128,76	3.780.000	3.908.630,47
062	von Gemeinden/Gv	0	0,00	0	0,00
063	von Verwaltungsgemeinschaften	0	0,00	0	0,00
06	ZWISCHENSUMME	3.960.000	128,76	3.780.000	3.908.630,47
07	Allgemeine Umlagen				
072	von Gemeinden/Gv	0	0,00	0	0,00
08	Allg.Zuweisungen aus bes. Abrechnungsverfahren				
081	Überlassung des Aufkommens an Verwarnungs- geldern und Geldbußen	395.000	12,84	360.000	453.457,45
09	Ausgleichsleistungen				
092	Leistungen des Landes aus der Umsetzung des Vierten Gesetzes für moderne Dienstleistungen am Arbeitsmarkt	0	0,00	0	0,00
0	Z W I S C H E N S U M M E	58.794.000	1.911,62	54.734.900	54.163.481,85
	STEUERN, ALLGEMEINE ZUWEISUNGEN				
1	Einnahmen aus Verwaltung und Betrieb				
10	Verwaltungsgebühren	650.250	21,14	620.500	739.140,71
11	Benutzungsgebühren und ähnliche Entgelte	9.837.600	319,86	9.790.150	8.431.437,23
12	Zweckgebundene Abgaben	0	0,00	0	0,00
13	Einnahmen aus Verkauf	336.390	10,94	308.100	179.265,45
14	Mieten und Pachten	1.337.270	43,48	1.231.940	1.207.662,79
15	sonstige Verwaltungs- und Betriebseinnahmen	257.730	8,38	275.080	501.080,80

Gruppierungsübersicht

Gemeinde **1 Stadt Neuburg a.d. Donau**

Grupp.-Nr.	Bezeichnung der Hauptgruppen, Gruppen und Untergruppen	Ansatz	je	Ansatz	Rechnungs.-Erg.
		2024	Einwohner in	2023	2022
		EUR	EUR	EUR	EUR
Einnahmen					
10-15	ZWISCHENSUMME	12.419.240	403,80	12.225.770	11.058.586,98
16	Erstattungen von Ausgaben des Verwaltungshaushaltes				
160	vom Bund, ERP-Sondervermögen	100.000	3,25	130.000	151.798,69
161	vom Land	65.000	2,11	49.525	29.561,76
162	von Gemeinden/Gv	237.560	7,72	222.560	212.573,85
163	von Zweckverbänden und dgl.	0	0,00	0	0,00
164	von Trägern der gesetzlichen Sozialversicherung	0	0,00	0	0,00
165	von kommunalen Sonderrechnungen	221.130	7,19	277.500	187.921,84
166	von sonstigen öffentlichen Sonderrechnungen	0	0,00	0	0,00
167	von privaten Unternehmen	17.000	0,55	15.000	16.077,50
168	von übrigen Bereichen	129.500	4,21	125.000	86.913,84
169	Innere Verrechnungen	2.661.300	86,53	2.285.700	2.483.756,15
16	ZWISCHENSUMME	3.431.490	111,57	3.105.285	3.168.603,63
17	Zuweisungen und Zuschüsse für laufende Zwecke				
170	vom Bund, ERP-Sondervermögen	225.000	7,32	35.000	70.630,74
171	vom Land	8.375.350	272,32	8.357.550	7.307.125,46
172	von Gemeinden/Gv	414.250	13,47	524.250	474.491,54
173	von Zweckverbänden und dgl.	0	0,00	0	0,00
174	von Trägern der gesetzlichen Sozialversicherung	0	0,00	0	0,00
175	von kommunalen Sonderrechnungen	0	0,00	0	0,00
176	von sonstigen öffentlichen Sonderrechnungen	0	0,00	0	0,00
177	von privaten Unternehmen	0	0,00	4.700	3.200,00
178	von übrigen Bereichen	2.000	0,07	2.200	1.673,95
17	ZWISCHENSUMME	9.016.600	293,17	8.923.700	7.857.121,69
19	Aufgabenbezogene Leistungsbeteiligung des Bundes				
190	Zuwendungen Bezirk	0	0,00	0	0,00
191	Leistungsbeteiligung bei Leistungen für Unterkunft und Heizung an Arbeitssuchende	0	0,00	0	0,00
192	Leistungsbeteiligung bei Leistungen zur Sicherung des Lebensunterhalts nach SGB II (ohne Leistungen für Unterkunft und Heizung)	0	0,00	0	0,00
193	Leistungsbeteiligung bei der Eingliederung von Arbeitssuchenden nach SGB II	0	0,00	0	0,00
19	ZWISCHENSUMME	0	0,00	0	0,00
1	Z W I S C H E N S U M M E	24.867.330	808,54	24.254.755	22.084.312,30
	EINNAHMEN AUS VERWALTUNG UND BETRIEB				
	ERSTATTUNGEN UND ZUWEISUNGEN				
2	Sonstige Finanzeinnahmen				
20	Zinseinnahmen				
202	von Gemeinden/Gv	0	0,00	0	0,00
203	von Zweckverbänden und dgl.	0	0,00	0	0,00
204	von Trägern der gesetzlichen Sozialversicherung	0	0,00	0	0,00
205	von kommunalen Sonderrechnungen	0	0,00	0	0,00
206	von sonstigen öffentlichen Sonderrechnungen	600	0,02	10.000	11.189,94
207	von privaten Unternehmen sowie von Kreditinstituten (einschl. Sparkassen)	13.100	0,43	10.000	3.585,75
208	von übrigen Bereichen	0	0,00	0	8,51
209	Innere Darlehen	0	0,00	0	0,00

Gruppierungsübersicht

Seite

4

Gemeinde

1 Stadt Neuburg a.d. Donau

Grupp.-Nr.	Bezeichnung der Hauptgruppen, Gruppen und Untergruppen	Ansatz	je	Ansatz	Rechnungs.-Erg.
		2024	Einwohner	2023	2022
		EUR	in	EUR	EUR
Einnahmen					
20	ZWISCHENSUMME	13.700	0,45	20.000	14.784,20
21	Gewinnanteile von wirtschaftlichen Unternehmen und aus Beteiligungen	0	0,00	0	0,00
22	Konzessionsabgaben	1.362.000	44,28	1.362.000	1.301.568,45
23	Schuldendiensthilfen				
230	vom Bund, ERP-Sondervermögen	0	0,00	0	0,00
231	vom Land	0	0,00	0	0,00
232	von Gemeinden/Gv	0	0,00	0	0,00
233	von Zweckverbänden und dgl.	0	0,00	0	0,00
234	von Trägern der gesetzlichen Sozialversicherung	0	0,00	0	0,00
235	von kommunalen Sonderrechnungen	0	0,00	0	0,00
236	von sonstigen öffentlichen Sonderrechnungen	0	0,00	0	0,00
237	von privaten Unternehmen	0	0,00	0	0,00
238	von übrigen Bereichen	0	0,00	0	0,00
23	ZWISCHENSUMME	0	0,00	0	0,00
24	Ersatz von sozialen Leistungen außerhalb von Einrichtungen				
240	Kostenbeiträge und Aufwendungsersatz; Kostenersatz - überörtliche Träger	0	0,00	0	0,00
241	Kostenbeiträge und Aufwendungsersatz; Kostenersatz - örtliche Träger	0	0,00	0	0,00
242	Unterhaltsansprüche gegen bürgerlich- rechtlich Unterhaltsverpflichtete - überörtlicher Träger	0	0,00	0	0,00
243	Unterhaltsansprüche gegen bürgerlich-rechtl. Unterhaltsverpflichtete - örtlicher Träger	0	0,00	0	0,00
244	Leistungen von Sozialleistungsträgern - überörtlicher Träger	0	0,00	0	0,00
245	Leistungen von Sozialleistungsträgern - örtlicher Träger	0	0,00	0	0,00
246	Sonstige Ersatzleistungen - überörtlicher Träger	0	0,00	0	0,00
247	Sonstige Ersatzleistungen - örtlicher Träger	0	0,00	0	0,00
248	Rückzahlung gewährter Hilfen (einschließlich Zinsen von Darlehen) - überörtlicher Träger	0	0,00	0	0,00
249	Rückzahlung gewährter Hilfen (einschl. Zinsen von Darlehen) - örtlicher Träger	0	0,00	0	0,00
24	ZWISCHENSUMME	0	0,00	0	0,00
25	Ersatz von sozialen Leistungen in Einrichtungen				
250	Kostenbeiträge und Aufwendungsersatz; Kostenersatz - überörtlicher Träger	0	0,00	0	0,00
251	Kostenbeiträge und Aufwendungsersatz; Kostenersatz - örtlicher Träger	0	0,00	0	0,00
252	Unterhaltsansprüche gegen bürgerlich-rechtlich Unterhaltsverpflichtete - überörtlicher Träger	0	0,00	0	0,00
253	Unterhaltsansprüche gegen bürgerlich-rechtl. Unterhaltsverpflichtete - örtlicher Träger	0	0,00	0	0,00
254	Leistungen von Sozialleistungsträgern - überörtlicher Träger	0	0,00	0	0,00
255	Leistungen von Sozialleistungsträgern - örtlicher Träger	0	0,00	0	0,00
256	Sonstige Ersatzleistungen - überörtlicher Träger	0	0,00	0	0,00

Gruppierungsübersicht

Seite

5

Gemeinde

1 Stadt Neuburg a.d. Donau

Grupp.-Nr.	Bezeichnung der Hauptgruppen, Gruppen und Untergruppen	Ansatz	je	Ansatz	Rechnungs.-Erg.
		2024	Einwohner in	2023	2022
		EUR	EUR	EUR	EUR
Einnahmen					
257	Sonstige Ersatzleistungen - örtlicher Träger	0	0,00	0	0,00
258	Rückzahlung gewährter Hilfen (einschließlich Zinsen von Darlehen) - überörtlicher Träger	0	0,00	0	0,00
259	Rückzahlung gewährter Hilfen (einschl. Zinsen von Darlehen) - örtlicher Träger	0	0,00	0	0,00
25	ZWISCHENSUMME	0	0,00	0	0,00
26	Weitere Finanzeinnahmen	197.000	6,41	157.000	90.907,30
27	Kalkulatorische Einnahmen				
270	Abschreibungen auf Anschaffungs- und Herstellungskosten	3.141.500	102,14	2.882.200	3.198.971,34
271	Abschreibungen auf zuwendungsfinanzierten Investitionsaufwand	0	0,00	0	0,00
272	Abschreibungen auf Wiederbeschaffungszeitwerte	0	0,00	0	0,00
275	Verzinsung des Anlagekapitals	1.620.000	52,67	1.669.500	1.689.987,25
27	ZWISCHENSUMME	4.761.500	154,82	4.551.700	4.888.958,59
28	Zuführung vom Vermögenshaushalt				
280	Zuführung vom Vermögenshaushalt (ohne Sonderrücklagen)	38.940	1,27	67.340	2.216,00
281-289	Zuführung vom Vermögenshaushalt (aus Sonderrücklagen zum Ausgleich von Gebührenschwankungen, für die Rekultivierung und Nachsorge von Abfallentsorgungsanlagen, für Versorgungsrücklagen oder für Abschreibungen auf Wiederbeschaffungszeitwerte)	0	0,00	0	0,00
28	ZWISCHENSUMME	38.940	1,27	67.340	2.216,00
29	Übertragungs- und Abschlussbuchungen				
295	Abschlusstechnische Vorgänge (Ist-Überschuss des Verwaltungshaushalts)	0	0,00	0	0,00
2	Z W I S C H E N S U M M E	6.373.140	207,22	6.158.040	6.298.434,54
	SONSTIGE FINANZEINNAHMEN				
0-2999	G E S A M T E I N N A H M E N	90.034.470	2.927,38	85.147.695	82.546.228,69
	DES VERWALTUNGSHAUSHALTES				
3	E I N N A H M E N D E S V E R M Ö G E N S H A U S H A L T E S				

30	Zuführung vom Verwaltungshaushalt				
300	Zuführung vom Verwaltungshaushalt (ohne Sonderrücklagen)	3.383.275	110,00	1.123.415	8.224.180,58
301-309	Zuführung vom Verwaltungshaushalt (für Sonderrücklagen zum Ausgleich von Gebührenschwankungen, für Abschreibungen auf zuwendungsfinanziertes Vermögen, für die Rekultivierung und Nachsorge von Abfallentsorgungsanlagen oder für Versorgungsrücklagen, für Abschreibungen auf Wiederbeschaffungszeitwerte)	0	0,00	0	0,00
30	ZWISCHENSUMME	3.383.275	110,00	1.123.415	8.224.180,58
31	Entnahmen aus Rücklagen				
310	Entnahmen aus Rücklagen (ohne Sonderrücklagen)	1.588.475	51,65	256.635	0,00
311	Entnahmen aus Sonderrücklagen für Abschreibungserlöse auf zuwendungsfinanziertes Vermögen	47.540	1,55	78.140	2.216,00

Gruppierungsübersicht

Seite

6

Gemeinde

1 Stadt Neuburg a.d. Donau

Grupp.-Nr.	Bezeichnung der Hauptgruppen, Gruppen und Untergruppen	Ansatz	je	Ansatz	Rechnungs.-Erg.
		2024	Einwohner	2023	2022
		EUR	in	EUR	EUR
Einnahmen					
312	Entnahmen aus Sonderrücklagen für die Rekultivierung und Nachsorge von Abfallentsorgungsanlagen	0	0,00	0	0,00
313	Entnahmen aus Sonderrücklagen zum Ausgleich von Gebührenschwankungen	0	0,00	0	0,00
314	Entnahmen aus Sonderrücklagen für Abschreibungserlöse auf Wiederbeschaffungszeitwerte	0	0,00	0	0,00
315	Entnahmen aus Sonderrücklagen für im Haushaltsjahr nicht verausgabte wiederkehrende Beiträge	0	0,00	0	0,00
316-319	Entnahmen aus sonstigen Sonderrücklagen	0	0,00	0	0,00
31	ZWISCHENSUMME	1.636.015	53,19	334.775	2.216,00
32	Rückflüsse von Darlehen				
322	von Gemeinden/Gv	0	0,00	0	0,00
323	von Zweckverbänden und dgl.	0	0,00	0	0,00
324	von Trägern der gesetzlichen Sozialversicherung	0	0,00	0	0,00
325	von kommunalen Sonderrechnungen	0	0,00	0	0,00
326	von sonstigen öffentlichen Sonderrechnungen	0	0,00	0	0,00
327	von privaten Unternehmen	17.200	0,56	19.500	33.343,56
328	von übrigen Bereichen	15.500	0,50	15.750	19.293,00
32	ZWISCHENSUMME	32.700	1,06	35.250	52.636,56
33	Einnahmen aus der Veräußerung von Beteiligungen und Rückflüsse von Kapitaleinlagen				
330	Geschäftsanteile/ Gewinnanteile	0	0,00	0	927,84
331	Wertpapiere ohne Anteilsrechte	0	0,00	0	0,00
332	Anteilsrechte	0	0,00	0	0,00
333	Investmentzertifikate	0	0,00	0	0,00
334	Veräußerung von Finanzderivaten	0	0,00	0	0,00
339	sonstige Einnahmen	0	0,00	0	0,00
33	ZWISCHENSUMME	0	0,00	0	0,00
34	Einnahmen aus der Veräußerung von Sachen des Anlagevermögens				
340	Grundstücke, bauliche Anlagen, grundstücksgleiche Rechte	3.900.000	126,80	1.900.000	5.071.455,35
345	Bewegliche Sachen	0	0,00	0	72.093,41
347	Ersatz von Versicherungen	0	0,00	0	0,00
34	ZWISCHENSUMME	3.900.000	126,80	1.900.000	5.143.548,76
35	Beiträge und ähnlichen Entgelte	1.645.000	53,49	1.933.000	2.827.011,21
36	Zuweisungen und Zuschüsse für Investitionen und Investitionsförderungsmaßnahmen				
360	vom Bund, ERP-Sondervermögen	0	0,00	0	70.446,56
361	vom Land	4.062.550	132,09	5.400.700	3.763.388,69
362	von Gemeinden/Gv	0	0,00	44.000	576.500,00
363	von Zweckverbänden und dgl.	0	0,00	0	0,00
364	von Trägern der gesetzlichen Sozialversicherung	0	0,00	0	0,00
365	von kommunalen Sonderrechnungen	0	0,00	0	0,00
366	von sonstigen öffentlichen Sonderrechnungen	0	0,00	0	0,00
367	von privaten Unternehmen	0	0,00	0	141.375,88
368	von übrigen Bereichen	0	0,00	0	0,00
36	ZWISCHENSUMME	4.062.550	132,09	5.444.700	4.551.711,13
37	Einnahmen aus Krediten und inneren Darlehen				
370	vom Bund, ERP-Sondervermögen	0	0,00	0	0,00
371	vom Land	0	0,00	0	0,00
372	von Gemeinden/Gv	0	0,00	0	0,00

Gruppierungsübersicht

Seite

7

Gemeinde

1 Stadt Neuburg a.d. Donau

Grupp.-Nr.	Bezeichnung der Hauptgruppen, Gruppen und Untergruppen	Ansatz	je	Ansatz	Rechnungs.-Erg.
		2024	Einwohner in	2023	2022
		EUR	EUR	EUR	EUR
Einnahmen					
373	von Zweckverbänden und dgl.	0	0,00	0	0,00
374	von Trägern der gesetzlichen Sozialversicherung	0	0,00	0	0,00
375	von kommunalen Sonderrechnungen	0	0,00	0	0,00
376	von sonstigen öffentlichen Sonderrechnungen	0	0,00	6.150.000	-1.000.000,00
377	von Kreditinstituten (einschl. Sparkassen)	4.400.000	143,06	0	0,00
378	von übrigen Bereichen	0	0,00	0	0,00
379	Innere Darlehen	0	0,00	0	0,00
37	ZWISCHENSUMME	4.400.000	143,06	6.150.000	-1.000.000,00
39	Übertragungs- und Abschlussbuchungen				
392	Durchbuchung von Soll-Fehlbeträgen	0	0,00	0	0,00
395	Abschlusstechnische Vorgänge (Ist-Überschuss des Vermögenshaushalts)	0	0,00	0	0,00
3	GESAMTEINNAHMEN DES VERMÖGENSHAUSHALTES	19.059.540	619,70	16.921.140	19.802.232,08
	GESAMTEINNAHMEN DES VWHH UND VMHH	109.094.010	3.547,08	102.068.835	102.348.460,77

Gruppierungsübersicht

Seite

8

Gemeinde

1 Stadt Neuburg a.d. Donau

Grupp.-Nr.	Bezeichnung der Hauptgruppen, Gruppen und Untergruppen	Ansatz	je	Ansatz	Rechnungs.-Erg.
		2024	Einwohner in	2023	2022
		EUR	EUR	EUR	EUR
Ausgaben					
A U S G A B E N DES VERWALTUNGSHAUSHALTES					
<hr style="border-top: 1px dashed black;"/>					
4	Personalausgaben				
40	Aufwendungen für ehrenamtliche Tätigkeit	325.000	10,57	320.000	278.759,45
41	Dienstbezüge und dgl.				
410	Beamte	2.015.000	65,52	1.787.800	1.673.907,66
411	Versorgungsrücklage für aktive Beamte	0	0,00	0	0,00
414	Tariflich Beschäftigte	13.291.700	432,17	12.392.900	10.870.902,24
416	Beschäftigungsentgelte und dgl.	156.500	5,09	146.000	128.128,54
42	Versorgungsbezüge und dgl.				
420	Beamte	0	0,00	0	0,00
421	Versorgungsrücklage für Versorgungsempfänger	0	0,00	0	0,00
424	Tariflich Beschäftigte	0	0,00	0	0,00
428	Sonstige	0	0,00	0	0,00
43	Beiträge zu Versorgungskassen				
430	Beamte	1.330.000	43,24	1.300.000	1.205.453,83
434	Tariflich Beschäftigte	1.153.600	37,51	1.080.400	911.372,54
435	Beiträge ZVK	1.300	0,04	1.300	1.302,15
438	Sonstige	0	0,00	0	0,00
44	Beiträge zur gesetzlichen Sozialversicherung				
440	Beamte	0	0,00	0	0,00
444	Tariflich Beschäftigte	2.777.800	90,32	2.601.900	2.321.156,40
448	Sonstige	6.000	0,20	6.000	4.398,88
45	Beihilfen, Unterstützungen und dgl.	500.000	16,26	500.000	510.914,67
46	Personal-Nebenausgaben	328.400	10,68	300.400	228.395,90
47	Deckungsreserve für Personalausgaben				
470	Deckungsreserve gemäß § 11 KommHV-Kameralistik	0	0,00	0	0,00
471	Summarischer Ansatz gemäß § 34 Abs. 2 KommHV-Kameralistik	0	0,00	0	0,00
4	SUMME DER PERSONALAUSGABEN	21.885.300	711,60	20.436.700	18.134.692,26
5/6	Sächlicher Verwaltungs- und Betriebsaufwand				
50	Unterhaltung der Grundstücke und baulichen Anlagen	1.887.000	61,35	1.861.100	1.545.449,73
51	Unterhaltung des sonstigen unbeweglichen Vermögens	6.035.590	196,24	5.550.090	4.709.289,53
52	Geräte, Ausstattungs- und Ausrüstungsgegenstände, sonstige Gebrauchsgegenstände	444.020	14,44	439.550	297.505,59
53	Mieten und Pachten	474.800	15,44	513.570	318.901,94
54	Bewirtschaftung der Grundstücke, baulichen An- lagen, usw.	3.613.200	117,48	3.917.090	2.453.168,87
55	Haltung von Fahrzeugen	601.500	19,56	589.500	593.882,79
56	Besondere Aufwendungen für Bedienstete	328.900	10,69	332.200	245.248,15
57-63	Weitere Verwaltungs- und Betriebsausgaben				
638	statistische Zusammenfassung der Gruppen 57 bis 63 ohne die Untergruppe 639	3.846.650	125,07	3.885.800	3.347.259,11
639	Kosten der notwendigen Schülerbeförderung durch andere Verkehrsträger	400.000	13,01	475.000	248.322,39
64	Steuern, Versicherungen, Schadensfälle	884.520	28,76	893.020	599.245,33

Gruppierungsübersicht

Seite

9

Gemeinde

1 Stadt Neuburg a.d. Donau

Grupp.-Nr.	Bezeichnung der Hauptgruppen, Gruppen und Untergruppen	Ansatz	je	Ansatz	Rechnungs.-Erg.
		2024	Einwohner in	2023	2022
		EUR	EUR	EUR	EUR
Ausgaben					
65	Geschäftsausgaben	1.822.845	59,27	1.590.750	1.262.816,00
66	Weitere allgemeine sächliche Ausgaben				
660	Verfüungsmittel	7.500	0,24	7.500	6.018,80
661	Mitgliedsbeiträge	163.790	5,33	168.330	110.856,43
662	Vermischte Ausgaben	16.500	0,54	17.350	4.384,58
5-66	ZWISCHENSUMME	20.526.815	667,41	20.240.850	15.742.349,24
67	Erstattungen von Ausgaben des Verwaltungshaushalts				
670	an Bund, ERP-Sondervermögen	15.000	0,49	15.000	8.454,11
671	an Land	258.000	8,39	243.000	293.107,43
672	an Gemeinden/Gv	40.000	1,30	35.000	0,00
673	an Zweckverbände und dgl.	0	0,00	0	0,00
674	an Träger der gesetzlichen Sozialversicherung	0	0,00	0	0,00
675	an kommunale Sonderrechnungen	18.000	0,59	17.000	0,00
676	an sonstige öffentliche Sonderrechnungen	265.000	8,62	250.000	225.000,00
677	an private Unternehmen	0	0,00	0	0,00
678	an übrige Bereiche	0	0,00	0	0,00
679	Innere Verrechnungen	2.661.300	86,53	2.285.700	2.483.756,15
67	ZWISCHENSUMME	3.257.300	105,91	2.845.700	3.010.317,69
68	Kalkulatorische Kosten				
680	Abschreibungen auf Anschaffungs- und Herstellungskosten	3.141.500	102,14	2.882.200	3.198.971,34
681	Abschreibungen aus zuwendungsfinanziertem Investitionsaufwand	0	0,00	0	0,00
682	Abschreibungen auf Wiederbeschaffungszeitwerte	0	0,00	0	0,00
685	Verzinsung des Anlagekapitals	1.620.000	52,67	1.699.500	1.689.987,25
68	ZWISCHENSUMME	4.761.500	154,82	4.581.700	4.888.958,59
69	Aufgabenbezogene Leistungsbeteiligungen				
690	Leistungsbeteiligung bei Leistungen für Unterkunft und Heizung (ohne Wohnungsbeschaffungs- und Umzugskosten) nach SGB II	0	0,00	0	0,00
691	Leistungsbeteiligung bei Leistungen für Unterkunft und Heizung (für Wohnungsbeschaffungs- und Umzugskosten) nach SGB II	0	0,00	0	0,00
692	Leistungsbeteiligung bei Leistungen zur Eingliederung von Arbeitsuchenden nach SGB II	0	0,00	0	0,00
693	Leistungsbeteiligung bei einmaligen Leistungen an Arbeitsuchende nach SGB II	0	0,00	0	0,00
694	Leistungsbeteiligung beim Arbeitslosengeld II nach SGB II (ohne Leistungen für Unterkunft und Heizung)	0	0,00	0	0,00
695	Leistungsbeteiligung bei der Eingliederung Arbeitsuchender nach SGB II	0	0,00	0	0,00
696	Leistungen für Bildung und Teilhabe nach SGB II im Rahmen einer gemeinsamen Einrichtung	0	0,00	0	0,00
69	ZWISCHENSUMME	0	0,00	0	0,00
5-6	Z W I S C H E N S U M M E	28.545.615	928,15	27.668.250	23.641.625,52
	SÄCHLICHER VERWALTUNGS- U. BETRIEBSAUFWAND				
7	Zuweisungen und Zuschüsse (nicht für Investitionen)				
70	Zuschüsse für lfd. Zwecke an soziale oder ähnliche Einrichtungen	11.656.680	379,01	11.320.730	9.470.720,41

Gruppierungsübersicht

Seite 10

Gemeinde

1 Stadt Neuburg a.d. Donau

Grupp.-Nr.	Bezeichnung der Hauptgruppen, Gruppen und Untergruppen	Ansatz	je	Ansatz	Rechnungs.-Erg.
		2024	Einwohner in	2023	2022
		EUR	EUR	EUR	EUR
Ausgaben					
71	Zuweisungen und sonstige Zuschüsse für laufende Zwecke				
710	an Bund, ERP-Sondervermögen	0	0,00	0	0,00
711	an Land	147.500	4,80	144.000	26.366,00
712	an Gemeinden/Gv	0	0,00	0	0,00
713	an Zweckverbände und dgl.	0	0,00	0	0,00
714	an Träger der gesetzlichen Sozialversicherung	0	0,00	0	0,00
715	an kommunale Sonderrechnungen	250.000	8,13	325.000	250.000,00
716	an sonstige öffentliche Sonderrechnungen	0	0,00	0	0,00
717	an private Unternehmen	105.500	3,43	117.300	653.663,03
718	an übrige Bereiche	210.600	6,85	215.800	68.297,20
71	ZWISCHENSUMME	713.600	23,20	802.100	998.326,23
72	Schuldendiensthilfen				
722	an Gemeinden/Gv	0	0,00	0	0,00
723	an Zweckverbände und dgl.	0	0,00	0	0,00
724	an Träger der gesetzlichen Sozialversicherung	0	0,00	0	0,00
725	an kommunale Sonderrechnungen	0	0,00	0	0,00
726	an sonstige öffentliche Sonderrechnungen	0	0,00	0	0,00
727	an private Unternehmen	0	0,00	0	0,00
728	an übrige Bereiche	0	0,00	0	0,00
72	ZWISCHENSUMME	0	0,00	0	0,00
73	Leistungen der Sozialhilfe einschl. Grundsicherung im Alter und bei Erwerbsminderung an natürliche Personen außerhalb von Einrichtungen				
730	überörtlicher Träger	0	0,00	0	0,00
735	örtlicher Träger	0	0,00	0	0,00
739	Leistungen für Bildung und Teilhabe an natürliche Personen außerhalb von Einrichtungen	0	0,00	0	0,00
74	Leistungen der Sozialhilfe einschl. Grundsicherung im Alter an natürliche Personen in Einrichtungen				
740	überörtlicher Träger	0	0,00	0	0,00
745	örtlicher Träger	0	0,00	0	0,00
749	Leistungen für Bildung und Teilhabe an natürliche Personen in Einrichtungen	0	0,00	0	0,00
75	Leistungen an Kriegsoffer und ähnliche Berechtigte	0	0,00	0	0,00
76	Leistungen der Jugendhilfe an natürliche Personen außerhalb von Einrichtungen	0	0,00	0	0,00
77	Leistungen der Jugendhilfe an natürliche Personen in Einrichtungen	0	0,00	0	0,00
78	Sonstige soziale Leistungen				
781	Bildung und Teilhabe nach Bundeskindergeldgesetz	0	0,00	0	0,00
782	Originäre Leistungen für Bildung und Teilhabe nach SGB II	0	0,00	0	0,00
783	Leistungen für Unterkunft und Heizung an Arbeitssuchende nach SGB II	0	0,00	0	0,00
784	Leistungen zur Eingliederung Arbeitsuchender nach SGB II	0	0,00	0	0,00
785	Einmalige Leistungen an Arbeitsuchende nach SGB II	0	0,00	0	0,00
786	Leistungen zur Sicherung des Lebensunterhalts				
786	Arbeitslosengeld II nach SGB II (ohne Leistungen für Unterkunft und Heizung)	0	0,00	0	0,00
787	Leistungen zur Eingliederung von Arbeitsuchenden nach SGB II	0	0,00	0	0,00

Gruppierungsübersicht

Seite

11

Gemeinde

1 Stadt Neuburg a.d. Donau

Grupp.-Nr.	Bezeichnung der Hauptgruppen, Gruppen und Untergruppen	Ansatz	je	Ansatz	Rechnungs.-Erg.
		2024	Einwohner	2023	2022
		EUR	in	EUR	EUR
Ausgaben					
788	Weitere soziale Leistungen	0	0,00	0	0,00
78	ZWISCHENSUMME	0	0,00	0	0,00
79	Leistungen nach dem Asylbewerberleistungsgesetz	0	0,00	0	0,00
7	Z W I S C H E N S U M M E	12.370.280	402,22	12.122.830	10.469.046,64
	ZUWEISUNGEN UND ZUSCHÜSSE DES VWHH				
8	Sonstige Finanzausgaben				
80	Zinsausgaben				
800	an Bund	0	0,00	0	0,00
801	an Land	0	0,00	0	0,00
802	an Gemeinden/Gv	0	0,00	0	0,00
803	an Zweckverbände und dgl.	0	0,00	0	0,00
804	an Träger der gesetzlichen Sozialversicherung	0	0,00	0	0,00
805	an kommunale Sonderrechnungen	0	0,00	0	0,00
806	an sonstige öffentliche Sonderrechnungen	0	0,00	315.000	263.690,21
807	an Kreditinstitute (einschl. Sparkassen)	540.000	17,56	64.000	65.518,48
808	an übrige Bereiche	0	0,00	0	0,00
809	Innere Verrechnungen	0	0,00	0	0,00
80	ZWISCHENSUMME	540.000	17,56	379.000	329.208,69
81	Steuerbeteiligungen				
810	Gewerbesteuerumlage	1.450.000	47,15	1.700.000	1.227.010,00
82	Allgemeine Zuweisungen				
821	an Land	0	0,00	0	0,00
822	an Gemeinden/GV	0	0,00	0	0,00
82	ZWISCHENSUMME	0	0,00	0	0,00
83	Allgemeine Umlagen				
831	an Land	0	0,00	0	0,00
832	an Gemeinden/Gv	21.800.000	708,80	21.660.000	20.514.917,50
833	an Verwaltungsgemeinschaften	0	0,00	0	0,00
83	ZWISCHENSUMME	21.800.000	708,80	21.660.000	20.514.917,50
84	Weitere Finanzausgaben	25.000	0,81	20.000	5.547,50
85	Deckungsreserve				
850	Deckungsreserve gemäß § 11 KommHV-Kameralistik	35.000	1,14	37.500	0,00
851	Summarischer Ansatz gemäß § 34 Abs. 2 KommHV-Kameralistik	0	0,00	0	0,00
86	Zuführung zum Vermögenshaushalt				
860	Zuführung zum Vermögenshaushalt (ohne Sonderrücklagen)	3.383.275	110,00	1.123.415	8.224.180,58
861	Zuführung zum Vermögenshaushalt (Sonderrücklagen für Abschreibungserlöse aus zuwendungsfinanziertem Vermögen)	0	0,00	0	0,00
862	Zuführungen zum Vermögenshaushalt (Sonderrücklagen für die Rekultivierung und Nachsorge von Abfallentsorgungsanlagen)	0	0,00	0	0,00
863	Zuführungen zum Vermögenshaushalt (Sonderrücklagen zum Ausgleich von Gebührenschwankungen)	0	0,00	0	0,00
864	Zuführung zum Vermögenshaushalt (Sonderrücklagen für Abschreibungserlöse auf Wiederbeschaffungszeitwerte)	0	0,00	0	0,00

Gruppierungsübersicht

Seite 12

Gemeinde

1 Stadt Neuburg a.d. Donau

Grupp.-Nr.	Bezeichnung der Hauptgruppen, Gruppen und Untergruppen	Ansatz	je	Ansatz	Rechnungs.-Erg.
		2024	Einwohner in	2023	2022
		EUR	EUR	EUR	EUR
A u s g a b e n					
865-869	Zuführung zum Vermögenshaushalt (sonstige Sonderrücklagen)	0	0,00	0	0,00
86	ZWISCHENSUMME	3.383.275	110,00	1.123.415	8.224.180,58
89	Übertragungs- und Abschlussbuchungen				
895	Abschlusstechnische Vorgänge (Ist-Fehlbetrag des Verwaltungshaushalts)	0	0,00	0	0,00
8	Z W I S C H E N S U M M E SONSTIGE FINANZAUSGABEN	27.233.275	885,46	24.919.915	30.300.864,27
4-8999	G E S A M T A U S G A B E N DES VERWALTUNGSHAUSHALTES	90.034.470	2.927,43	85.147.695	82.546.228,69
9	A U S G A B E N D E S V E R M Ö G E N S H A U S H A L T E S -----				
90	Zuführung zum Verwaltungshaushalt				
900	Zuführung zum Verwaltungshaushalt (ohne Sonderrücklagen)	40.540	1,32	67.340	2.216,00
901-909	Zuführung zum Verwaltungshaushalt (Sonderrücklagen zum Ausgleich von Gebühren- schwankungen, für die Rekultivierung und Nachsorge von Abfallentsorgungsanlagen, für Versorgungsrücklagen, für Abschreibungen auf Wiederbeschaffungszeitwerte)	0	0,00	0	0,00
90	ZWISCHENSUMME	40.540	1,32	67.340	2.216,00
91	Zuführungen an Rücklagen				
910	Zuführungen an Rücklagen (ohne Sonderrücklagen)	0	0,00	0	2.428.190,28
911-919	Zuführungen an Sonderrücklagen (Sonderrücklagen zum Ausgleich von Gebühren- schwankungen, für Abschreibungen aus zuwendungs- finanziertem Vermögen, für die Rekultivierung und Nachsorge von Abfallentsorgungsanlagen oder für Versorgungsrücklagen, für Abschreibungen auf Wiederbeschaffungszeitwerte, für im Haushaltsjahr nicht verausgabte wiederkehrende Beiträge)	0	0,00	0	141.375,88
91	ZWISCHENSUMME	0	0,00	0	2.569.566,16
92	Gewährung von Darlehen				
922	an Gemeinden/Gv	0	0,00	0	0,00
923	an Zweckverbänden und dgl.	0	0,00	0	0,00
924	an Träger der gesetzlichen Sozialversicherung	0	0,00	0	0,00
925	an kommunale Sonderrechnungen	0	0,00	0	0,00
926	an sonstige öffentliche Sonderrechnungen	0	0,00	0	0,00
927	an private Unternehmen	0	0,00	0	0,00
928	an übrige Bereiche	7.500	0,24	7.500	0,00
92	ZWISCHENSUMME	7.500	0,24	7.500	0,00
93	Ausgaben für den Erwerb von Sachen des Anlagevermögens (ohne Baumaßnahmen)				
930	Kapitaleinlagen	1.750.000	56,90	1.000.000	0,00
931	Wertpapiere ohne Anteilsrechte	0	0,00	0	0,00
932	Erwerb von Grundstücken, grundstücksgleichen Rechten, baulichen Anlagen	4.000.000	130,06	5.200.000	2.699.164,68

Gruppierungsübersicht

Gemeinde **1 Stadt Neuburg a.d. Donau**

Grupp.-Nr.	Bezeichnung der Hauptgruppen, Gruppen und Untergruppen	Ansatz	je	Ansatz	Rechnungs.-Erg.
		2024	Einwohner	2023	2022
		EUR	in	EUR	EUR
Ausgaben					
935	Erwerb von beweglichen Sachen des Anlagevermögens	1.748.500	56,85	1.873.300	1.899.425,92
936	Anteilsrechte	0	0,00	0	0,00
937	Investmentzertifikate	0	0,00	0	0,00
938	Kauf von Finanzderivaten	0	0,00	0	0,00
939	sonstige Ausgaben	0	0,00	0	0,00
93	ZWISCHENSUMME	5.748.500	186,91	7.073.300	4.598.590,60
94,95,96	Baumaßnahmen	8.169.500	265,62	6.212.000	9.162.168,83
97	Tilgung von Krediten, Rückzahlung von inneren Darlehen				
970	an Bund	0	0,00	0	0,00
971	an Land	0	0,00	0	0,00
972	an Gemeinden/Gv	0	0,00	0	0,00
973	an Zweckverbänden und dgl.	0	0,00	0	0,00
974	an Träger der gesetzlichen Sozialversicherung	0	0,00	0	0,00
975	an kommunale Sonderrechnungen	0	0,00	0	0,00
976	an sonstige öffentliche Sonderrechnungen	0	0,00	1.618.500	1.672.808,87
977	an Kreditinstitute (einschl. Sparkassen)	1.700.000	55,27	81.500	78.456,31
978	an übrige Bereiche	0	0,00	0	0,00
979	Innere Verrechnungen	0	0,00	0	0,00
97	ZWISCHENSUMME	1.700.000	55,27	1.700.000	1.751.265,18
98	Zuweisungen und Zuschüsse für Investitionen				
980	an Bund	0	0,00	0	0,00
981	an Land	0	0,00	0	0,00
982	an Gemeinden/Gv	0	0,00	0	0,00
983	an Zweckverbänden und dgl.	0	0,00	0	0,00
984	an Träger der gesetzlichen Sozialversicherung	0	0,00	0	0,00
985	an kommunale Sonderrechnungen	0	0,00	0	0,00
986	an sonstige öffentliche Sonderrechnungen	300.000	9,75	350.000	6.397,15
987	an private Unternehmen	272.500	8,86	192.000	128.028,16
988	an übrige Bereiche	1.071.000	34,82	319.000	1.584.000,00
98	ZWISCHENSUMME	1.643.500	53,44	861.000	1.718.425,31
99	Sonstiges				
990	Kreditbeschaffungskosten, Disagio	0	0,00	0	0,00
991	Ablösung von Dauerlasten	0	0,00	0	0,00
992	Deckung von Fehlbeträgen (Soll-Fehlbeträgen)	0	0,00	0	0,00
995	Abschlusstechnische Vorgänge (Ist-Fehlbetrag des Vermögenshaushalts)	0	0,00	0	0,00
99	ZWISCHENSUMME	0	0,00	0	0,00
9	GESAMTAUSGABEN DES VERMÖGENSHAUSHALTES	19.059.540	619,69	16.921.140	19.802.232,08
	GESAMTAUSGABEN DES VWHH UND VMHH	109.094.010	3.547,12	102.068.835	102.348.460,77



Deckungskreis	Deckungsart	Wirkung von Einnahmen	geplante Mittel im Deckungskreis
0500 G-Bauunterhalt	gegenseitig		1.120.000,00
0520 G-Wahlen	gegenseitig		55.000,00
0562 G-Personalnebenausgaben	gegenseitig		211.000,00
0571 G-2111 - VS im Engl. Garten	gegenseitig		95.500,00
0572 G-2151 - VS Am Schwalbanger	gegenseitig		91.600,00
0573 G-2152 VS ND-Ost	gegenseitig		92.300,00
0574 G-2130 Mittelschule ND	gegenseitig		164.000,00
0600 G-Einrichtungen für die Verwaltung	gegenseitig		490.450,00
0632 G-Automatisierte Datenverarbeitung	gegenseitig		362.500,00
0654 G-Reisekosten	gegenseitig		23.300,00
0700 G-7000 - Kläranlage	gegenseitig		2.375.300,00
0790 G-Fremdenverkehr	gegenseitig		152.000,00
0932 G-Grunderwerb	gegenseitig		4.000.000,00
1120 G-Kommunale Verkehrsüberwachung	gegenseitig		161.500,00
1140 G-Umweltschutz	gegenseitig		31.200,00
1141 G-Umweltschutzmaßnahmen	gegenseitig		170.000,00
1300 G-Brandschutz	gegenseitig		369.100,00
1558 Z-Umsatzsteuer - Zahllast	Zweckbindung	1	0,00
2111 G-GS Engl.Garten - Unterhaltskosten	gegenseitig		154.400,00
2130 G-Mittelschule - Unterhaltskosten	gegenseitig		250.600,00
2151 G-GS am Schwalbanger - Unterhaltskosten	gegenseitig		341.200,00
2152 G-GS ND-Ost - Unterhaltskosten	gegenseitig		218.150,00
2153 G-Mehrfachturnhalle	gegenseitig		136.900,00
3000 G-Kultur	gegenseitig		42.800,00
3010 G-Städtepartnerschaften	gegenseitig		50.000,00
3210 G-Stadtmuseum	gegenseitig		102.500,00
3240 G-Ausstellung 2017	gegenseitig		0,00
3311 G-Kulturamt - Stadttheater	gegenseitig		534.400,00
3450 G-Sommerakademie	gegenseitig		174.500,00
3451 G-Tanzschule	gegenseitig		14.400,00
3521 G-Bücherei	gegenseitig		96.630,00
4370 G-Bürgertreff Ostend	gegenseitig		4.500,00
4371 G-Bürgertreff Ostend - EDV	gegenseitig		3.200,00
4372 G-Bürgertreff Ostend - Gebäude	gegenseitig		37.400,00
4380 G-Bürgertreff Schwalbanger	gegenseitig		3.400,00
4381 G-Bürgertreff Schwalbanger EDV	gegenseitig		2.100,00
4382 E-Bürgertreff Schwalbanger - Gebäude	einseitig		13.370,00
4641 G-Kindergärten	gegenseitig		50.500,00
5500 G-Förderung des Sports	gegenseitig		454.000,00
5800 G-Gärtnerei	gegenseitig		379.100,00
5810 G-Unterhalt Anlagen, SG 601	gegenseitig		202.000,00
5811 G-Unterhalt u. Sanierungsm. an Bäumen,	gegenseitig		380.000,00
5900 G-Sonst. Erholungseinrichtungen	gegenseitig		12.250,00
6300 G-Gemeindestraßen	gegenseitig		1.085.000,00
6301 G-Straßenbeschilderung	gegenseitig		7.000,00
6306 G-Unterhalt Straßen, Wege SG 702	gegenseitig		1.330.000,00
6320 G-Straßenwinterdienst	gegenseitig		350.000,00
6500 G-Nebenkosten Grundstücksverwaltung	gegenseitig		26.250,00
6700 G-Straßenbeleuchtung	gegenseitig		490.000,00
6750 E-Straßenreinigung	einseitig		81.500,00
7300 G-Märkte	gegenseitig		109.000,00
7320 G-Volksfest	gegenseitig		131.000,00



Deckungskreis	Deckungsart	Wirkung von Einnahmen	geplante Mittel im Deckungskreis
7500 G-Friedhöfe	gegenseitig		252.600,00
7600 G-Industriegleis	gegenseitig		122.000,00
7710 G-Bauhof	gegenseitig		556.450,00
7720 G-Tankstelle	gegenseitig		207.500,00
8550 G-Stadtwald	gegenseitig		57.000,00
8902 G-Nachlass Josy-Meidinger	gegenseitig		38.300,00
Geplante Mittel in Deckungskreisen gesamt:			18.466.650,00 *

*** Ende der Liste ***

Kommunale Finanzplanung

1. Einnahmen und Ausgaben nach Arten

2023 — 2027

- 1000 EUR -

Stand: 13.03.2024 08.05.09

Gruppierungs-Nr.	Einnahme- bzw. Ausgabeart	Ifd. Nr.	Ifd. Haushaltsjahr 2023	Planjahr 2024	1.	2.	3.
					Folgejahr		
					2025	2026	2027
1	2	3	4	5	6	7	8
					- 1000 EUR -		

**Einnahmen des
Verwaltungshaushalts**

**Steuern, allgemeine Zuweisungen
und Umlagen**

000,001	Grundsteuern A und B	01	3.610,0	3.605,0	3.705,0	3.725,0	3.745,0
003,004	Gewerbesteuer (brutto)	02	17.600,0	18.000,0	18.200,0	18.400,0	18.600,0
010	Gemeindeanteile an Gemeinschaftssteuern	03	20.800,0	21.800,0	22.500,0	23.000,0	23.500,0
012	Umsatzsteuer	04	3.000,0	2.900,0	3.000,0	3.000,0	3.000,0
02,03	Andere Steuern und steuerähnliche Einnahmen	05	67,0	67,0	67,0	67,0	67,0
00-03	Steuern zusammen	06	45.077,0	46.372,0	47.472,0	48.192,0	48.912,0
04-06, und 08	Allgemeine Zuweisungen	07	9.657,9	12.422,0	12.410,0	12.715,0	12.920,0
07	Allgemeine Umlagen	08	0,0	0,0	0,0	0,0	0,0
09	Ausgleichsleistungen	09	0,0	0,0	0,0	0,0	0,0
0	Steuern, Allgemeine Zuweisungen und Umlagen zusammen (Hauptgruppe 0)	09	54.734,9	58.794,0	59.882,0	60.907,0	61.832,0
Einnahmen aus Verwaltung und Betrieb							
10,11,12	Gebühren und ähnliche Entgelte, zweckgebundene Abgaben	10	10.410,7	10.487,9	10.617,9	10.626,0	10.626,0
13,14,15	Einnahmen aus Verkauf, Mieten, Pachten, sonstige Verwaltungs- und Betriebseinnahmen	11	1.815,1	1.931,4	1.928,4	1.928,5	1.910,6
16,17	Erstattungen von Ausgaben des Verwaltungshaushalts Zuweisungen und Zuschüsse für laufende Zwecke						
160,170	vom Bund, ERP-Sondervermögen	12	165,0	325,0	150,0	100,0	100,0
161,171	vom Land	13	8.407,1	8.440,4	8.430,4	8.408,4	8.383,4
162,163,172,173	von Gemeinden/Gv und Zweckverbänden	14	746,8	651,8	651,8	652,8	652,8
164-168,169, 174-178	von sonstigen Bereichen	15	2.710,1	3.030,9	3.033,1	3.034,6	3.033,4
19	Aufgabenbezogene Leistungsbeteiligung	19	0,0	0,0	0,0	0,0	0,0
1	Einnahmen aus Verwaltung und Betrieb zusammen (Hauptgruppe 1)	16	24.254,8	24.867,4	24.811,6	24.750,3	24.706,2
Sonstige Finanzeinnahmen							
20	Zinseinnahmen	17	20,0	13,7	14,7	15,7	16,7
23	Schuldendiensthilfen	18	0,0	0,0	0,0	0,0	0,0
21,22,24-27	Übrige Finanzeinnahmen	19	6.070,7	6.320,5	6.323,0	6.327,0	6.394,0
280	Zuführung vom Vermögenshaushalt (ohne Sonderrücklagen)	20	67,3	38,9	38,9	38,9	38,9
281	Zuführung vom Vermögenshaushalt		0,0	0,0	0,0	0,0	0,0

Gruppierungs-Nr.	Einnahme- bzw. Ausgabeart	Ifd. Nr.	Ifd. Haushaltsjahr 2023	Planjahr 2024	1.	2.	3.
					Folgejahr		
					2025	2026	2027
1	2	3	4	5	6	7	8
					- 1000 EUR -		
	(Sonderrücklagen für Abschreibungserlöse aus zuwendungsfinanziertem Vermögen)						
282	Zuführung vom Vermögenshaushalt (Sonderrücklagen für die Rekultivierung und Nachsorge von Abfallentsorgungsanlagen)		0,0	0,0	0,0	0,0	0,0
283	Zuführung vom Vermögenshaushalt (Sonderrücklagen zum Ausgleich von Gebührenschwankungen)		0,0	0,0	0,0	0,0	0,0
284	Zuführung vom Vermögenshaushalt (Sonderrücklagen für Abschreibungserlöse auf Wiederbeschaffungszeitwerte)		0,0	0,0	0,0	0,0	0,0
285	Zuführung vom Vermögenshaushalt (sonstige Sonderrücklagen)		0,0	0,0	0,0	0,0	0,0
286	Zuführung vom Vermögenshaushalt (sonstige Sonderrücklagen)		0,0	0,0	0,0	0,0	0,0
287	Zuführung vom Vermögenshaushalt (sonstige Sonderrücklagen)		0,0	0,0	0,0	0,0	0,0
288	Zuführung vom Vermögenshaushalt (sonstige Sonderrücklagen)		0,0	0,0	0,0	0,0	0,0
289	Zuführung vom Vermögenshaushalt (sonstige Sonderrücklagen)		0,0	0,0	0,0	0,0	0,0
2	Sonstige Finanzeinnahmen zusammen (Hauptgruppe 2)	20	6.158,0	6.373,1	6.376,6	6.381,6	6.449,6

0-2	Einnahmen des Verwaltungshaushalts zusammen (Hauptgruppe 0-2)	21	85.147,7	90.034,5	91.070,2	92.038,9	92.987,8
	=====						
	Einnahmen des Vermögenshaushalts						
	=====						
30	Zuführung vom Verwaltungshaushalt	22					
300	Zuführung vom Verwaltungshaushalt (ohne Sonderrücklagen)		1.123,4	3.383,3	3.676,0	3.829,4	4.058,1
301	Zuführung vom Verwaltungshaushalt (Sonderrücklagen für Abschreibungserlöse aus zuwendungsfinanziertem Vermögen)		0,0	0,0	0,0	0,0	0,0
302	Zuführung vom Verwaltungshaushalt (Sonderrücklagen für die Rekultivierung und Nachsorge von Abfallentsorgungsanlagen)		0,0	0,0	0,0	0,0	0,0
303	Zuführung vom Verwaltungshaushalt (Sonderrücklagen zum Ausgleich von Gebührenschwankungen)		0,0	0,0	0,0	0,0	0,0
304	Zuführung vom Verwaltungshaushalt (Sonderrücklagen für		0,0	0,0	0,0	0,0	0,0

Gruppierungs-Nr.	Einnahme- bzw. Ausgabeart	Ifd. Nr.	Ifd. Haushaltsjahr 2023	Planjahr 2024	1.	2.	3.
					Folgejahr		
					2025	2026	2027
1	2	3	4	5	6	7	8
					- 1000 EUR -		
	Abschreibungserlöse auf Wiederbeschaffungszeitwerte)						
305	Zuführung vom Verwaltungshaushalt (sonstige Sonderrücklagen)		0,0	0,0	0,0	0,0	0,0
306	Zuführung vom Verwaltungshaushalt (sonstige Sonderrücklagen)		0,0	0,0	0,0	0,0	0,0
307	Zuführung vom Verwaltungshaushalt (sonstige Sonderrücklagen)		0,0	0,0	0,0	0,0	0,0
308	Zuführung vom Verwaltungshaushalt (sonstige Sonderrücklagen)		0,0	0,0	0,0	0,0	0,0
309	Zuführung vom Verwaltungshaushalt (sonstige Sonderrücklagen)		0,0	0,0	0,0	0,0	0,0
	31 Entnahmen aus Rücklagen	23					
310	Entnahmen aus Rücklagen (ohne Sonderrücklagen)		256,6	1.588,5	459,1	0,0	72,4
311	Entnahmen aus Sonderrücklagen für Abschreibungserlöse auf zuwendungsfinanziertes Vermögen		78,1	47,5	2,3	2,3	2,3
312	Entnahmen aus Sonderrücklagen für die Rekultivierung und Nachsorge von Abfallentsorgungsanlagen		0,0	0,0	0,0	0,0	0,0
313	Entnahmen aus Sonderrücklagen zum Ausgleich von Gebührenschwankungen		0,0	0,0	0,0	0,0	0,0
314	Entnahmen aus Sonderrücklagen für Abschreibungserlöse auf Wiederbeschaffungszeitwerte		0,0	0,0	0,0	0,0	0,0
315	Entnahmen aus Sonderrücklagen für im Haushaltsjahr nicht verausgabte wiederkehrende Beiträge		0,0	0,0	0,0	0,0	0,0
316	Entnahmen aus sonstigen Sonderrücklagen		0,0	0,0	0,0	0,0	0,0
317	Entnahmen aus sonstigen Sonderrücklagen		0,0	0,0	0,0	0,0	0,0
318	Entnahmen aus sonstigen Sonderrücklagen		0,0	0,0	0,0	0,0	0,0
319	Entnahmen aus sonstigen Sonderrücklagen		0,0	0,0	0,0	0,0	0,0
32,33,34	Rückflüsse von Darlehen und von Kapitaleinlagen, Einnahmen aus der Veräußerung von Beteiligungen und von Sachen des Anlagevermögens	24	1.935,3	3.932,7	1.130,5	1.130,1	1.129,3
35	Beiträge und ähnliche Entgelte	25	1.933,0	1.645,0	400,0	400,0	400,0
	36 Zuweisungen und Zuschüsse für Investitionen und Investitions- förderungsmaßnahmen						
360	vom Bund, ERP-Sondervermögen	26	0,0	0,0	0,0	0,0	0,0
361	vom Land	27	5.400,7	4.062,6	3.409,5	3.148,7	2.142,2
362,363	von Gemeinden/Gv und Zweckverbänden	28	44,0	0,0	0,0	20,0	0,0
364-368	von sonstigen Bereichen	29	0,0	0,0	0,0	0,0	0,0

Gruppierungs-Nr.	Einnahme- bzw. Ausgabeart	Ifd. Nr.	Ifd. Haushaltsjahr 2023	Planjahr 2024	1.	2.	3.
					Folgejahr		
					2025	2026	2027
1	2	3	4	5	6	7	8
					- 1000 EUR -		
37 Einnahmen aus Krediten und inneren Darlehen							
370	vom Bund, ERP-Sondervermögen	30	0,0	0,0	0,0	0,0	0,0
371	vom Land	31	0,0	0,0	0,0	0,0	0,0
372,373	von Gemeinden/Gv und Zweckverbänden	32	0,0	0,0	0,0	0,0	0,0
374,375,376, 377,378	vom sonstigen öffentlichen Bereich und Kreditmarkt	33	6.150,0	4.400,0	6.600,0	2.400,0	2.500,0
379	Innere Darlehen	34	0,0	0,0	0,0	0,0	0,0
3 Einnahmen des Vermögenshaushalts zusammen (Hauptgruppe 3)		35	16.921,1	19.059,6	15.677,4	10.930,5	10.304,3
=====							
0-3	Summe der Einnahmen (Hauptgruppen 0-3)	36	102.068,8	109.094,1	106.747,6	102.969,4	103.292,1
=====							

Gruppierungs-Nr.	Einnahme- bzw. Ausgabeart	Ifd. Nr.	Ifd. Haushaltsjahr 2023	Planjahr 2024	1.	2.	3.
					Folgejahr		
					2025	2026	2027
1	2	3	4	5	6	7	8
- 1000 EUR -							
Ausgaben des Verwaltungshaushalts							
=====							
==							
40-47	Personalausgaben (Hauptgruppe 4)	37	20.436,7	21.885,3	22.325,9	22.786,1	23.205,0

Sächlicher Verwaltungs- und Betriebsaufwand							
50-66	Sächlicher Verwaltungs- und Betriebsaufwand (ohne Gruppen 67 und 68)	38	20.240,9	20.526,8	19.510,4	19.516,5	19.443,6
670-678	Erstattungen von Ausgaben des Verwaltungshaushalts	39	560,0	596,0	596,0	596,0	596,0
679	Innere Verrechnungen	40	2.285,7	2.661,3	2.661,3	2.661,3	2.661,3
68	Kalkulatorische Kosten	41	4.581,7	4.761,5	4.762,0	4.764,0	4.766,0
69	Aufgabenbezogene Leistungsbeteiligung	69	0,0	0,0	0,0	0,0	0,0
5/6	Sächlicher Verwaltungs- und Betriebsaufwand zusammen (Hauptgruppe 5/6)	42	27.668,3	28.545,6	27.529,7	27.537,8	27.466,9

Zuweisungen und Zuschüsse (nicht für Investitionen)							
70	Zuschüsse für laufende Zwecke an soziale oder ähnliche Einrichtungen	43	11.320,7	11.656,7	11.737,2	11.671,2	11.654,2
71,72	Zuweisungen und sonst. Zuschüsse für Ifd. Zwecke, Schuldendiensthilfen						
710	an Bund, ERP-Sondervermögen	44	0,0	0,0	0,0	0,0	0,0
711	an Land	45	144,0	147,5	147,5	147,5	147,5
712,713,722,723	an Gemeinden/Gv, an Zweckverbände und dgl.	46	0,0	0,0	0,0	0,0	0,0
715,716,725,726	an kommunale und sonstige öffentliche Sonderrechnungen	47	325,0	250,0	250,0	250,0	250,0
714,717,718,724,727,728	an übrige Bereiche	48	333,1	316,1	303,9	316,9	301,1
73-78	Leistungen der Sozialhilfe u.ä.	49	0,0	0,0	0,0	0,0	0,0
79	Leistungen nach dem Asylbewerberleistungsgesetz	79	0,0	0,0	0,0	0,0	0,0
7	Zuweisungen und Zuschüsse zusammen (Hauptgruppe 7)	50	12.122,8	12.370,3	12.438,6	12.385,6	12.352,8

Zuführung zum Vermögenshaushalt							
80	Zinsausgaben	51	379,0	540,0	540,0	540,0	540,0
81	Gewerbesteuerumlage	52	1.700,0	1.450,0	1.500,0	1.500,0	1.500,0
82,83	Allgemeine Zuweisungen und Umlagen	53	21.660,0	21.800,0	23.000,0	23.400,0	23.805,0
84,85	Weitere Finanzausgaben, Deckungsreserve	54	57,5	60,0	60,0	60,0	60,0

Gruppierungs-Nr.	Einnahme- bzw. Ausgabeart	Ifd. Nr.	Ifd. Haushaltsjahr 2023	Planjahr 2024	1.	2.	3.
					Folgejahr		
					2025	2026	2027
1	2	3	4	5	6	7	8
					- 1000 EUR -		
	860 Zuführung zum Vermögenshaushalt (ohne Sonderrücklagen)	55	1.123,4	3.383,3	3.676,0	3.829,4	4.058,1
	861 Zuführungen zum Vermögenshaushalt (Sonderrücklagen für Abschreibungserlöse aus zuwendungsfinanziertem Vermögen)		0,0	0,0	0,0	0,0	0,0
	862 Zuführungen zum Vermögenshaushalt (Sonderrücklagen für die Rekultivierung und Nachsorge von Abfallentsorgungsanlagen)		0,0	0,0	0,0	0,0	0,0
	863 Zuführungen zum Vermögenshaushalt (Sonderrücklagen zum Ausgleich von Gebührenschwankungen)		0,0	0,0	0,0	0,0	0,0
	864 Zuführung zum Vermögenshaushalt (Sonderrücklagen für Abschreibungserlöse auf Wiederbeschaffungszeitwerte)		0,0	0,0	0,0	0,0	0,0
	865 Zuführung zum Vermögenshaushalt (sonstige Sonderrücklagen)		0,0	0,0	0,0	0,0	0,0
	866 Zuführung zum Vermögenshaushalt (sonstige Sonderrücklagen)		0,0	0,0	0,0	0,0	0,0
	867 Zuführung zum Vermögenshaushalt (sonstige Sonderrücklagen)		0,0	0,0	0,0	0,0	0,0
	868 Zuführung zum Vermögenshaushalt (sonstige Sonderrücklagen)		0,0	0,0	0,0	0,0	0,0
	869 Zuführung zum Vermögenshaushalt (sonstige Sonderrücklagen)		0,0	0,0	0,0	0,0	0,0
	8 Sonstige Finanzausgaben zusammen (Hauptgruppe 8) -----	56	24.919,9	27.233,3	28.776,0	29.329,4	29.963,1
	4-8 Ausgaben des Verwaltungshaushalts zusammen (Hauptgruppen 4-8) =====	57	85.147,7	90.034,5	91.070,2	92.038,9	92.987,8
	Ausgaben des Vermögenshaushalts =====						
	92,98 Gewährung von Darlehen, Zuweisungen und Zuschüsse für Investitionen						
	980 an Bund	58	0,0	0,0	0,0	0,0	0,0
	981 an Land	59	0,0	0,0	0,0	0,0	0,0
	922,982,923,983 an Gemeinden/Gv, an Zweckverbände und dgl.	60	0,0	0,0	0,0	0,0	0,0
	924-928,984-988 an übrige Bereiche	61	868,5	1.651,0	1.352,5	52,5	52,5
	930,931 Erwerb Anlagevermögen (ohne Baumaßnahmen), Kapitaleinlagen, Wertpapiere	62	1.000,0	1.750,0	1.500,0	1.500,0	1.500,0
	932 Erwerb von Grundstücken, grundstücksgleichen Rechten,	63	5.200,0	4.000,0	2.750,0	2.750,0	2.750,0

Gemeinde

1 Stadt Neuburg a.d. Donau

Gruppierungs-Nr.	Einnahme- bzw. Ausgabeart	Ifd. Nr.	Ifd. Haushaltsjahr 2023	Planjahr 2024	1.	2.	3.
					Folgejahr		
					2025	2026	2027
1	2	3	4	5	6	7	8
- 1000 EUR -							
	baulichen Anlagen						
	935 Erwerb von beweglichen Sachen des Anlagevermögens	64	1.873,3	1.748,5	1.547,0	994,0	884,0
	936 Anteilsrechte		0,0	0,0	0,0	0,0	0,0
	937 Investmentzertifikate		0,0	0,0	0,0	0,0	0,0
	938 Kauf von Finanzderivaten		0,0	0,0	0,0	0,0	0,0
	939 sonstige Ausgaben		0,0	0,0	0,0	0,0	0,0
	94,95,96 Baumaßnahmen	65	6.212,0	8.169,5	6.775,5	3.830,5	3.265,5
	92-96,98 Investitionen und Investitionsförderungsmaßnahmen Gesamt	66	15.153,8	17.319,0	13.925,0	9.127,0	8.452,0
	90 Zuführungen zum Verwaltungshaushalt	67	67,3	40,5	2,3	2,3	2,3
	91 Zuführungen an Rücklagen	68					
	910 Zuführungen an Rücklagen (ohne Sonderrücklagen)		0,0	0,0	0,0	1,2	0,0
	911 Zuführungen an Sonderrücklagen für Abschreibungserlöse auf zuwendungsfinanziertes Vermögen		0,0	0,0	0,0	0,0	0,0
	912 Zuführungen an Sonderrücklagen für die Rekultivierung von Abfallentsorgungsanlagen		0,0	0,0	0,0	0,0	0,0
	913 Zuführungen an Sonderrücklagen zum Ausgleich von Gebührenschwankungen		0,0	0,0	0,0	0,0	0,0
	914 Zuführungen an Sonderrücklagen für Abschreibungserlöse auf Wiederbeschaffungszeitwerte		0,0	0,0	0,0	0,0	0,0
	915 Zuführungen an Sonderrücklagen für im Haushaltsjahr nicht verausgabte wiederkehrende Beiträge		0,0	0,0	0,0	0,0	0,0
	916 Zuführungen an sonstige Sonderrücklagen		0,0	0,0	0,0	0,0	0,0
	917 Zuführungen an sonstige Sonderrücklagen		0,0	0,0	0,0	0,0	0,0
	918 Zuführungen an sonstige Sonderrücklagen		0,0	0,0	0,0	0,0	0,0
	919 Zuführungen an sonstige Sonderrücklagen		0,0	0,0	0,0	0,0	0,0
	970 Tilgung von Krediten, Rückzahlung von inneren Darlehen an Bund	69	0,0	0,0	0,0	0,0	0,0
	971 an Land	70	0,0	0,0	0,0	0,0	0,0
	972, 973 an Gemeinden/Gv, an Zweckverbände und dgl.	71	0,0	0,0	0,0	0,0	0,0
	974-978 an übrige Bereiche	72	1.700,0	1.700,0	1.750,0	1.800,0	1.850,0
	979 Innere Verrechnungen	73	0,0	0,0	0,0	0,0	0,0
	992 Deckung von Fehlbeträgen (Soll-Fehlbeträgen)	74	0,0	0,0	0,0	0,0	0,0
	990,991 Übrige Ausgaben des Vermögenshaushalts	75	0,0	0,0	0,0	0,0	0,0
	90,91,97,99 Sonstige Ausgaben des Vermögenshaushalts zusammen	76	1.700,0	1.700,0	1.750,0	1.801,2	1.850,0

Einnahmen und Ausgaben nach Arten

Gemeinde

1 Stadt Neuburg a.d. Donau

Gruppierungs-Nr.	Einnahme- bzw. Ausgabeart	Ifd. Nr.	Ifd. Haushaltsjahr 2023	Planjahr 2024	1.	2.	3.
					Folgejahr		
					2025	2026	2027
1	2	3	4	5	6	7	8
					- 1000 EUR -		

9 Ausgaben des Vermögenshaushalts zusammen (Hauptgruppe 9)
 =====

4-9 Summe der Ausgaben (Hauptgruppen 4-9)
 =====

	77	16.921,1	19.059,5	15.677,3	10.930,5	10.304,3
--	----	----------	----------	----------	----------	----------

	78	102.068,8	109.094,0	106.747,5	102.969,4	103.292,1
--	----	-----------	-----------	-----------	-----------	-----------

Einzelpläne für das Haushaltsjahr 2024

Verwaltungshaushalt

- in EUR -

A. Verwaltungshaushalt - Einzelpläne

Gemeinde **1 Stadt Neuburg a.d. Donau**
 Einzelplan **0 Allgemeine Verwaltung**
 Abschnitt **00 Gemeindeorgane**
 U-Abschnitt **0000 Gemeindeorgane**

Haushaltsstelle		Haushaltsansatz		Ergebnis der Jahresrechnung	Erläuterungen
Nr.	Bezeichnung	2024	2023	2022	Sonst. Amt DVM Vermerk
1	2	EUR	EUR	EUR	6
	Einnahmen				
.1520	Zahlungen für Schadensfälle	0	0	0,00	100
.1550	Vermischte Einnahmen	200	200	219,89	100
.1558	Umsatzsteuer	0	0	0	
.1650	Erstattung von Verwaltungskosten durch die Stadtwerke	40.000	47.000	38.561,45	201
	Einnahmen	40.200	47.200	38.781,34	
	Ausgaben				
.4000	Entschädigung an Ehrenbeamte, Sitzungsgelder	250.000	240.000	234.313,83	101
.4101	Bezüge an Beamte	240.600	178.300	143.632,30	101
.4141	Entgelte tariflich Beschäftigte	103.700	88.800	66.618,68	101
.4300	Umlage zum Bayer.Versorgungsverband	154.000	130.000	103.669,02	101
.4341	Beitrag zur ZVK für Beschäftigte	9.000	7.700	5.324,98	101
.4441	Beiträge Sozialvers. Beschäftigte	21.700	18.600	16.907,68	101
.5300	Leasinggebühren Dienstwagen Oberbürgermeister	5.000	5.000	0	100
.5500	Unterhalt des Dienstfahrzeuges OB	4.500	4.500	13.025,85	100
.5620	Fortbildung Stadtrat	6.000	6.000	0,00	101
.5700	Sachausgaben Repräsentationen, Ehrungen, Nachrufe	80.000	85.000	67.350,83	100
.6410	Versicherungen	700	700	623,08	100
.6430	Zahllast	0	0	0	
.6541	Reisekosten	1.500	1.500	273,45	101 G654
.6600	Verfügungsmittel	7.500	7.500	6.018,80	100
.6620	Vermischte Ausgaben	100	100	0,00	100
	Ausgaben	884.300	773.700	657.758,50	
	UAB 0000 Zu-/Überschuss	-844.100	-726.500	-618.977,16	
	Einnahmen	40.200	47.200	38.781,34	
	Ausgaben	884.300	773.700	657.758,50	
	AB 00 Zu-/Überschuss	-844.100	-726.500	-618.977,16	

A. Verwaltungshaushalt - Einzelpläne

Gemeinde **1 Stadt Neuburg a.d. Donau**
 Einzelplan **0 Allgemeine Verwaltung**
 Abschnitt **01 Rechnungsprüfungsamt**
 U-Abschnitt **0100 Rechnungsprüfungsamt**

Haushaltsstelle		Haushaltsansatz		Ergebnis der Jahresrechnung	Erläuterungen
Nr.	Bezeichnung	2024	2023	2022	Sonst. Amt DVM Vermerk
		EUR	EUR	EUR	
1	2	3	4	5	6
	Einnahmen				
.1550	Vermischte Einnahmen	0	0	0	201
.1650	Erstattung von Verwaltungskosten durch die Stadtwerke	14.500	25.000	14.276,70	201
	Einnahmen	14.500	25.000	14.276,70	
	Ausgaben				
.4101	Bezüge an Beamte	79.200	74.800	74.148,82	101
.4141	Entgelte tariflich Beschäftigte	47.300	47.000	45.004,87	101
.4300	Umlage zum Bayer.Versorgungsverband	52.000	54.000	53.039,97	101
.4341	Beitrag zur ZVK für Beschäftigte	4.100	4.100	3.779,23	101
.4441	Beiträge Sozialvers. Beschäftigte	9.900	9.900	9.602,05	101
.6541	Reisekosten	250	250	109,10	101 G654
.6620	Vermischte Ausgaben	100	100	23,49	201
	Ausgaben	192.850	190.150	185.707,53	
	UAB 0100 Zu-/Überschuss	-178.350	-165.150	-171.430,83	
	Einnahmen	14.500	25.000	14.276,70	
	Ausgaben	192.850	190.150	185.707,53	
	AB 01 Zu-/Überschuss	-178.350	-165.150	-171.430,83	

A. Verwaltungshaushalt - Einzelpläne

Gemeinde **1 Stadt Neuburg a.d. Donau**
 Einzelplan **0 Allgemeine Verwaltung**
 Abschnitt **02 Hauptamt**
 U-Abschnitt **0200 Hauptamt**

Haushaltsstelle		Haushaltsansatz		Ergebnis der Jahresrechnung	Erläuterungen
Nr.	Bezeichnung	2024	2023	2022	Sonst. Amt DVM Vermerk
1	2	EUR	EUR	EUR	6
	Einnahmen				
.1551	Vermischte Einnahmen	0	0	0,00	100
.1650	Erstattung von Verwaltungskosten durch die Stadtwerke	8.500	2.000	1.409,36	201
.1653	Erstattungen der Stadtwerke (Haftpflichtversicherung, GUV)	70.000	62.000	49.381,28	100
.1695	Verwaltungskostenbeiträge	16.000	14.000	15.962,93	201
	Einnahmen	94.500	78.000	66.753,57	
	Ausgaben				
.4101	Bezüge an Beamte	123.400	74.800	77.402,46	101
.4141	Entgelte tariflich Beschäftigte	445.300	493.500	360.035,79	101
.4161	Beschäftigungsentgelte (geringfügig Beschäftigte)	18.000	18.000	11.600,35	101
.4300	Umlage zum Bayer.Versorgungsverband	82.000	54.900	55.450,88	101
.4341	Beitrag zur ZVK für Beschäftigte	38.600	42.800	30.340,93	101
.4350	Beiträge zur ZVK für sonst. Vergütungen	0	0	0,00	101
.4441	Beiträge Sozialvers. Beschäftigte	93.200	103.300	75.639,32	101
.4480	Sozialversicherungsbeiträge	50	50	33,65	101
.6410	Versicherungen	131.100	128.500	122.011,12	100
.6420	Schadensfälle	2.000	2.000	1.249,51	100
.6430	Umlage an den GUV	115.000	110.000	94.345,10	100
.6530	Öffentlichkeitsarbeit	6.000	5.800	7.008,44	100
.6541	Reisekosten	500	500	330,23	101 G654
.6550	Kosten f. Organisationsgutachten, Stellenbewertungen	30.000	50.000	15.783,60	100
.6611	Mitgliedsbeiträge an Vereine und Verbände	50.000	65.000	44.563,99	100
.6612	Beitrag zum Kommunalen Arbeitgeberverband	3.000	3.000	2.338,50	101
.6621	Vermischte Ausgaben	150	150	114,22	100
	Ausgaben	1.138.300	1.152.300	898.248,09	
	UAB 0200 Zu-/Überschuss	-1.043.800	-1.074.300	-831.494,52	

A. Verwaltungshaushalt - Einzelpläne

Gemeinde **1 Stadt Neuburg a.d. Donau**
 Einzelplan **0 Allgemeine Verwaltung**
 Abschnitt **02 Hauptamt**
 U-Abschnitt **0220 Personalwesen**

Haushaltsstelle		Haushaltsansatz		Ergebnis der Jahresrechnung	Erläuterungen
Nr.	Bezeichnung	2024	2023	2022	Sonst. Amt DVM Vermerk
1	2	EUR	EUR	EUR	6
	Einnahmen				
.1550	Vermischte Einnahmen	0	0	0,00	101
.1650	Erstattung von Verwaltungskosten durch die Stadtwerke	0	0	0,00	201
.1695	Verwaltungskostenbeiträge	220.000	210.000	212.157,00	201
	Einnahmen	220.000	210.000	212.157,00	
	Ausgaben				
.4101	Bezüge an Beamte	321.000	281.800	284.832,50	101
.4141	Entgelte tariflich Beschäftigte	136.000	117.600	75.885,50	101
.4300	Umlage zum Bayer. Versorgungsverband	213.000	206.000	204.927,15	101
.4341	Beitrag zur ZVK für Beschäftigte	11.800	10.200	6.177,69	101
.4441	Beiträge Sozialvers. Beschäftigte	28.500	24.600	15.903,93	101
.6322	Automatisierte Datenverarbeitung; Wartung u. Programmpflege	50.000	47.000	33.059,27	102-3 G632
.6500	Bürobedarf	1.000	1.000	946,15	101
.6530	Ausgaben f. Stellenausschreibungen und Personalakquise	85.000	80.000	70.614,90	101
.6541	Reisekosten	50	50	163,31	101 G654
.6620	Vermischte Ausgaben	300	300	13,00	101
.6710	Erstattung von Ausbildungskosten Staatlich	0	0	0,00	101-2
.6720	Erstattung von Ausbildungskosten Kommunal	40.000	35.000	0,00	101
	Ausgaben	886.650	803.550	692.523,40	
	UAB 0220 Zu-/Überschuss	-666.650	-593.550	-480.366,40	

A. Verwaltungshaushalt - Einzelpläne

Gemeinde **1 Stadt Neuburg a.d. Donau**
 Einzelplan **0 Allgemeine Verwaltung**
 Abschnitt **02 Hauptamt**
 U-Abschnitt **0230 Geschäftsleitung, Rechtsamt**

Haushaltsstelle		Haushaltsansatz		Ergebnis der Jahresrechnung	Erläuterungen
Nr.	Bezeichnung	2024	2023	2022	Sonst. Amt DVM Vermerk
1	2	EUR	EUR	EUR	6
	Einnahmen				
.1550	Vermischte Einnahmen	0	0	541,41	100
.1555	Rechtsberatung durch Anwälte	0	0	0,00	100
.1650	Erstattung von Verwaltungskosten durch die Stadtwerke	15.000	22.000	14.430,52	201
.1695	Verwaltungskostenbeiträge	11.000	11.000	5.858,04	201
	Einnahmen	26.000	33.000	20.829,97	
	Ausgaben				
.4101	Bezüge an Beamte	217.300	189.300	170.657,07	101
.4141	Entgelte tariflich Beschäftigte	138.400	130.600	124.737,86	101
.4300	Umlage zum Bayer. Versorgungsverband	144.000	138.000	122.956,29	101
.4341	Beitrag zur ZVK für Beschäftigte	12.000	11.400	10.584,51	101
.4441	Beiträge Sozialvers. Beschäftigte	29.000	27.400	26.692,99	101
.6541	Reisekosten	200	200	67,00	101 G654
.6550	Gerichtskosten	13.000	10.000	3.816,28	100
.6555	Rechtsberatung durch Anwälte	10.000	10.000	1.963,60	100
.6620	Vermischte Ausgaben	500	300	71,50	100
	Ausgaben	564.400	517.200	461.547,10	
	UAB 0230 Zu-/Überschuss	-538.400	-484.200	-440.717,13	

A. Verwaltungshaushalt - Einzelpläne

Gemeinde **1 Stadt Neuburg a.d. Donau**
 Einzelplan **0 Allgemeine Verwaltung**
 Abschnitt **02 Hauptamt**
 U-Abschnitt **0240 Öffentlichkeitsarbeit**

Haushaltsstelle		Haushaltsansatz		Ergebnis der Jahresrechnung	Erläuterungen	
Nr.	Bezeichnung	2024	2023	2022	Sonst.	
		EUR	EUR	EUR	Amt	DVM Vermerk
1	2	3	4	5	6	
	Einnahmen					
.1550	Vermischte Einnahmen	0	0	0,00	100	
.1710	Zuwendungen des Landes	0	0	0,00	100	
.1750	Spenden (Sparkasse, Eigenbetrieb)	0	0	0,00	100	
.1770	Spenden (Unternehmen, Raiba-Volksbank)	0	0	0,00	100	
.1780	Spenden (Privatpersonen, Vereine)	0	0	0,00	100	
	Einnahmen	0	0	0,00		
	Ausgaben					
.4101	Bezüge an Beamte	27.800	27.000	27.066,98	101	
.4141	Entgelte tariflich Beschäftigte	88.900	83.900	77.425,12	101	
.4161	Beschäftigungsentgelte - Aushilfe	0	0	0,00	101	
.4300	Umlage zum Bayer. Versorgungsverband	18.500	19.000	19.287,26	101	
.4341	Beitrag zur ZVK für Beschäftigte	7.800	7.300	6.399,09	101	
.4441	Beiträge Sozialvers. Beschäftigte	18.700	17.600	16.669,83	101	
.4480	Soz. Vers. Aushilfe	0	0	0,00	101	
.6300	Sonstige Sachausgaben	118.000	80.000	73.058,71	100	
.6322	Automatisierte Datenverarbeitung; Wartung u. Programmpflege	40.000	35.000	35.090,67	100	
.6541	Reisekosten	50	50	0,00	101	G654
.6550	Honorare/Dienstleistungen	0	0	0,00	001	
	Ausgaben	319.750	269.850	254.997,66		
	UAB 0240 Zu-/Überschuss	-319.750	-269.850	-254.997,66		
	Einnahmen	340.500	321.000	299.740,54		
	Ausgaben	2.909.100	2.742.900	2.307.316,25		
	AB 02 Zu-/Überschuss	-2.568.600	-2.421.900	-2.007.575,71		

A. Verwaltungshaushalt - Einzelpläne

Gemeinde **1 Stadt Neuburg a.d. Donau**
 Einzelplan **0 Allgemeine Verwaltung**
 Abschnitt **03 Kämmerei**
 U-Abschnitt **0300 Kämmerei**

Haushaltsstelle		Haushaltsansatz		Ergebnis der Jahresrechnung	Erläuterungen
Nr.	Bezeichnung	2024	2023	2022	Sonst. Amt DVM Vermerk
1	2	EUR	EUR	EUR	6
	Einnahmen				
.1550	Vermischte Einnahmen	2.500	2.500	2.500,00	201
.1620	Erst. f. Mitwirkung Abfallbeseitigung	2.560	2.560	2.560,00	201
.1650	Erstattung von Verwaltungskosten durch die Stadtwerke	6.000	7.000	4.658,10	201
.1651	Erstattung der Stadtwerke (Beitrag zum BKPV)	6.000	5.000	4.870,36	201
.1695	Verwaltungskostenbeiträge	28.000	30.000	23.448,28	201
	Einnahmen	45.060	47.060	38.036,74	
	Ausgaben				
.4101	Bezüge an Beamte	199.400	197.200	158.601,49	101
.4141	Entgelte tariflich Beschäftigte	194.300	228.400	234.145,97	101
.4300	Umlage zum Bayer. Versorgungsverband	132.000	143.100	114.518,11	101
.4341	Beitrag zur ZVK für Beschäftigte	16.900	19.800	19.446,86	101
.4441	Beiträge Sozialvers. Beschäftigte	40.700	47.800	49.628,02	101
.6322	Automatisierte Datenverarbeitung; Wartung u. Programmpflege	40.000	35.000	26.501,57	102-3 G632
.6500	Bürobedarf	1.000	1.500	1.061,94	201
.6541	Reisekosten	200	200	9,00	101 G654
.6550	Gebühren für Kassen- und Rechnungsprüfungen	80.000	30.000	433,16	201
.6580	Sonstige Geschäftsausgaben	10.000	10.000	428,40	201
.6610	Beitrag zum Bayer. Kommunalen Prüfungsverband	14.260	13.000	12.339,39	201
.6620	Vermischte Ausgaben	450	450	46,74	201
	Ausgaben	729.210	726.450	617.160,65	
	UAB 0300 Zu-/Überschuss	-684.150	-679.390	-579.123,91	

Gemeinde **1 Stadt Neuburg a.d. Donau**
 Einzelplan **0 Allgemeine Verwaltung**
 Abschnitt **03 Kämmerei**
 U-Abschnitt **0330 Stadtkasse**

Haushaltsstelle		Haushaltsansatz		Ergebnis der Jahresrechnung	Erläuterungen
Nr.	Bezeichnung	2024	2023	2022	Sonst. Amt DVM Vermerk
1	2	EUR	EUR	EUR	6
	Einnahmen				
.1520	Zahlungen für Schadensfälle	0	0	9.037,04	100
.1550	Vermischte Einnahmen	0	0	23.794,63	204-1
.1650	Erstattung von Verwaltungskosten durch die Stadtwerke	0	0	0,00	201-4
.1651	Erstattung der Kassenversicherung	12.000	12.000	10.201,29	201
.1695	Verwaltungskostenbeiträge	97.000	97.000	77.820,30	201
.2611	Säumniszuschläge, Stundungs- und Verzugszinsen	190.000	150.000	82.026,70	204-1
	Einnahmen	299.000	259.000	202.879,96	
	Ausgaben				
.4101	Bezüge an Beamte	42.100	38.900	59.500,64	101
.4141	Entgelte tariflich Beschäftigte	272.000	143.300	141.575,94	101
.4300	Umlage zum Bayer.Versorgungsverband	27.000	28.000	43.396,34	101
.4341	Beitrag zur ZVK für Beschäftigte	23.600	12.500	11.506,42	101
.4441	Beiträge Sozialvers. Beschäftigte	57.000	30.000	30.166,57	101
.6410	Versicherungen	30.000	28.500	25.845,68	201
.6500	Bürobedarf	1.000	1.000	283,82	204-1
.6541	Reisekosten	50	50	0,00	101
.6550	Vollstreckungskosten	7.500	7.500	7.107,18	204-1
.6580	Konto und Depotgebühren	8.000	7.500	2.064,69	204-1
.6581	Kontoführung, Depotgebühren Sparkasse	20.000	20.000	20.409,98	204-1
.6582	Negativzinsen Sparkasse	0	0	12.196,72	204-1
.6610	Mitgliedsbeiträge an Vereine u. Verbände	100	100	80,00	201
.6620	Vermischte Ausgaben	200	200	0,00	204-1
.8410	Zinsen für Gewerbesteuer- Erstattungen	25.000	20.000	5.547,50	204-1
	Ausgaben	513.550	337.550	359.681,48	
	UAB 0330 Zu-/Überschuss	-214.550	-78.550	-156.801,52	

A. Verwaltungshaushalt - Einzelpläne

Gemeinde **1 Stadt Neuburg a.d. Donau**
 Einzelplan **0 Allgemeine Verwaltung**
 Abschnitt **03 Kämmerei**
 U-Abschnitt **0340 Steuerverwaltung**

Haushaltsstelle		Haushaltsansatz		Ergebnis der Jahresrechnung	Erläuterungen
Nr.	Bezeichnung	2024	2023	2022	Sonst. Amt DVM Vermerk
		EUR	EUR	EUR	
1	2	3	4	5	6
	Einnahmen				
.1520	Zahlungen für Schadensfälle	0	0	7.350,00	201
.1550	Vermischte Einnahmen	50	50	20,00	201
	Einnahmen	50	50	7.370,00	
	Ausgaben				
.4101	Bezüge an Beamte	0	0	0,00	101-2
.4141	Entgelte tariflich Beschäftigte	83.200	57.000	53.942,96	101
.4341	Beitrag zur ZVK für Beschäftigte	7.300	5.000	4.495,16	101
.4441	Beiträge zur Sozialversicherung für Beschäftigte	17.500	12.000	11.538,32	101
.6500	Bürobedarf	10.000	1.000	0,00	201-4
.6541	Reisekosten	50	50	0,00	101-2
.6620	Vermischte Ausgaben	100	100	17,40	201-4
	Ausgaben	118.150	75.150	69.993,84	
	UAB 0340 Zu-/Überschuss	-118.100	-75.100	-62.623,84	

A. Verwaltungshaushalt - Einzelpläne

Gemeinde **1 Stadt Neuburg a.d. Donau**
 Einzelplan **0 Allgemeine Verwaltung**
 Abschnitt **03 Kämmerei**
 U-Abschnitt **0350 Liegenschaftsverwaltung**

Haushaltsstelle		Haushaltsansatz		Ergebnis der Jahresrechnung	Erläuterungen
Nr.	Bezeichnung	2024	2023	2022	Sonst. Amt DVM Vermerk
1	2	EUR	EUR	EUR	6
	Einnahmen				
.1550	Vermischte Einnahmen	0	0	0,00	201-4
.1650	Erstattungen der Stadtwerke	5.800	8.000	5.645,60	201-4
.1695	Verwaltungskostenbeiträge	54.000	42.000	53.995,40	201-4
	Einnahmen	59.800	50.000	59.641,00	
	Ausgaben				
.4101	Bezüge an Beamte	53.700	50.700	50.717,27	101-2
.4141	Entgelte tariflich Beschäftigte	306.100	280.700	215.451,55	101-2
.4300	Umlage zum Bayer.Versorgungsverband	35.000	36.000	36.163,61	101-2
.4341	Beitrag zur ZVK für Beschäftigte	26.600	24.400	18.857,03	101-2
.4441	Beiträge Sozialvers. Beschäftigte	64.100	58.800	48.928,99	101-2
.6322	Automatisierte Datenverarbeitung; Wartung u.Programmpflege	19.000	22.000	16.622,37	102-3 G632
.6370	Kosten f. ALB-Datei	0	500	0,00	203-3
.6541	Reisekosten	250	250	0,00	101-2 G654
.6620	Vermischte Ausgaben	0	0	0,00	203-3
	Ausgaben	504.750	473.350	386.740,82	
	UAB 0350 Zu-/Überschuss	-444.950	-423.350	-327.099,82	
	Einnahmen	403.910	356.110	307.927,70	
	Ausgaben	1.865.660	1.612.500	1.433.576,79	
	AB 03 Zu-/Überschuss	-1.461.750	-1.256.390	-1.125.649,09	

A. Verwaltungshaushalt - Einzelpläne

Gemeinde **1 Stadt Neuburg a.d. Donau**
 Einzelplan **0 Allgemeine Verwaltung**
 Abschnitt **05 Standesamt**
 U-Abschnitt **0500 Standesamt**

Haushaltsstelle		Haushaltsansatz		Ergebnis der Jahresrechnung	Erläuterungen
Nr.	Bezeichnung	2024	2023	2022	Sonst. Amt DVM Vermerk
1	2	EUR	EUR	EUR	6
	Einnahmen				
.1000	Verwaltungsgebühren	110.000	105.000	118.127,60	303
.1001	Verkauf von Stammbüchern	0	5.000	0,00	300
.1550	Vermischte Einnahmen	0	0	0,00	303
.1557	Umsatzsteuerrückvergütung	0	0	0	300
.1558	Umsatzsteuer	0	950	0	300 Z1558
.1620	Kostenerstattung	23.000	20.000	20.074,54	303
	Standesamtsübernahmen				
	Einnahmen	133.000	130.950	138.202,14	
	Ausgaben				
.4101	Bezüge an Beamte	72.600	65.200	60.107,40	101-2
.4141	Entgelte tariflich Beschäftigte	155.400	158.900	139.772,55	101-2
.4161	Beschäftigungsentgelte (Geringfügig Beschäftigte)	2.000	2.000	669,47	101-2
.4300	Umlage zum Bayer.Versorgungsverband	48.000	47.000	43.396,34	101-2
.4341	Beitrag zur ZVK für Beschäftigte	13.500	13.800	11.618,45	101-2
.4441	Beiträge Sozialvers. Beschäftigte	32.600	33.300	29.658,33	101-2
.4480	Sozialversicherung sonst. Vergütungen	0	0	1,94	101-2
.5200	Anschaffung von Geräten, Ausrüstungs- und Einrichtungsgegenständen	500	2.000	363,99	303
.6300	Sonst. Betriebsausgaben	6.000	4.000	5.154,32	303
.6310	Ausgaben für Übernahme Trauungen durch VG	1.050	1.050	140,00	303
.6322	Automatisierte Datenverarbeitung; Wartung u. Programmpflege	18.000	17.000	10.644,04	102-3 G632
.6430	Zahllast	0	950	0	200 Z1558
.6440	Vorsteuer	0	570	0	300
.6500	Bürobedarf	3.500	3.000	5.727,66	303
.6501	Kauf von Stammbüchern	0	3.000	0	300
.6541	Reisekosten	50	50	0,00	101-2 G654
.6610	Mitgliedsbeiträge an Vereine u. Verbände	150	150	110,00	303
.6620	Vermischte Ausgaben	100	100	0,00	303
	Ausgaben	353.450	352.070	307.364,49	
	UAB 0500 Zu-/Überschuss	-220.450	-221.120	-169.162,35	

A. Verwaltungshaushalt - Einzelpläne

Gemeinde **1 Stadt Neuburg a.d. Donau**
 Einzelplan **0 Allgemeine Verwaltung**
 Abschnitt **05 Standesamt**
 U-Abschnitt **0520 Wahlen**

Haushaltsstelle		Haushaltsansatz		Ergebnis der Jahresrechnung	Erläuterungen	
Nr.	Bezeichnung	2024	2023	2022	Sonst.	
		EUR	EUR	EUR	Amt	DVM Vermerk
1	2	3	4	5	6	
	Einnahmen					
.1610	Kostenerstattung für Wahlen, Volksbegehren	20.000	20.000	20.711,76	303	
.1620	Erstattungen Landkreis	0	0	0,00	303	
	Einnahmen	20.000	20.000	20.711,76		
	Ausgaben					
.4040	Ehrenamtliche Entschädigung Kommunalwahl	0	0	0,00	303	G520
.4041	Ehrenamtliche Entschädigung Landtagswahl	0	30.000	0,00	303	G520
.4042	Ehrenamtliche Entschädigung Bundestagswahl	0	0	0,00	303	G520
.4044	Ehrenamtliche Entschädigung Volksentscheide	0	0	0,00	303	G520
.4045	Ehrenamtliche Entschädigung Europawahl	25.000	0	0,00	303	G520
.4047	Ehrenamtliche Entschädigung Bürgerentscheide	0	0	0,00	303	G520
.5200	Anschaffung von Geräten, Ausrüstungs- und Einrichtungsgegenständen	0	0	0,00	303	G520
.6300	Sachausgaben Kommunalwahl	0	0	0,00	303	G520
.6301	Sachausgaben Landtagswahl	0	45.000	0,00	303	G520
.6302	Sachausgaben Bundestagswahl	0	0	0,00	303	G520
.6304	Sachausgaben für Volksentscheide	0	0	0,00	303	G520
.6305	Sachausgaben Europawahl	30.000	0	0,00	303	G520
.6307	Sachausgaben Bürgerentscheide	0	0	0,00	303	G520
	Ausgaben	55.000	75.000	0,00		
	UAB 0520 Zu-/Überschuss	-35.000	-55.000	20.711,76		
	Einnahmen	153.000	150.950	158.913,90		
	Ausgaben	408.450	427.070	307.364,49		
	AB 05 Zu-/Überschuss	-255.450	-276.120	-148.450,59		

Gemeinde **1 Stadt Neuburg a.d. Donau**
 Einzelplan **0 Allgemeine Verwaltung**
 Abschnitt **06 Einrichtungen für die gesamte Verwaltung**
 U-Abschnitt **0600 Einrichtungen für die gesamte Verwaltung**

Haushaltsstelle		Haushaltsansatz		Ergebnis der Jahresrechnung	Erläuterungen
Nr.	Bezeichnung	2024	2023	2022	Sonst. Amt DVM Vermerk
1	2	EUR	EUR	EUR	6
	Einnahmen				
.1400	Mieteinnahmen Werbebus	2.000	1.500	0	100
.1458	Umsatzsteuer	350	250	0	100 Z1558
.1511	Ersätze von Telefongebühren	0	0	0,00	101-2
.1520	Zahlungen für Schadensfälle	0	0	0,00	100
.1550	Vermischte Einnahmen	100	3.500	3.335,70	100
.1650	Erstattung von Verwaltungskosten durch die Stadtwerke	0	78.000	0,00	201-4
.1680	Erstattung von Verwaltungskosten (Stiftungen d. bürgerlichen Rechts)	12.500	13.000	12.355,46	201-4
.1685	Erstattung von Verwaltungskosten (Stiftungen d. öffentlichen Rechts)	40.000	35.000	19.665,58	200
.1690	Innere Verrechnungen	167.000	154.000	154.830,81	201-4
	Einnahmen	221.950	285.250	190.187,55	
	Ausgaben				
.4141	Entgelte tariflich Beschäftigte	113.600	123.000	94.393,36	101-2
.4161	Beschäftigungsentgelte (geringfügig Beschäftigte)	15.000	12.500	21.540,35	101-2
.4341	Beitrag zur ZVK für Beschäftigte	9.900	10.700	7.424,77	101-2
.4350	Beiträge zur ZVK f.sonst.Vergütungen	550	550	810,13	101-2
.4441	Beiträge Sozialvers. Beschäftigte	23.800	25.800	20.202,17	101-2
.4480	Sozialversich.sonstige Vergütungen	3.500	3.500	2.335,24	101-2
.4601	Leistungsentgelt Beschäftigte	258.300	240.300	193.428,14	101-2
.4603	Leistungsprämien	17.000	17.000	5.720,00	101-2
.4604	Betriebliches Vorschlagswesen	2.000	2.000	0,00	100
.4605	Leistungsbezogene Vergütung Beamte	18.000	18.000	10.860,00	101-2
.5001	Bauunterhalt Rathaus	40.000	25.000	28.633,01	203-3 G500
.5002	Bauunterhalt Harmonie, Landschaftsstraße und Eybhaus	80.000	65.000	82.818,42	203-3 G500
.5200	Anschaffung von Geräten und Einrichtungsgegenständen	17.000	17.000	18.443,25	100 G600
.5201	Geräte und Einrichtungsgegenstände für die Registratur	500	500	0,00	100 G600
.5250	Unterhalt von Geräten und Einrichtungsgegenständen	5.000	6.500	2.670,38	100 G600
.5290	Wartung der Fernsprechanlage	2.200	2.000	1.650,76	100 G600
.5301	Miete f.d.Amträume im Eybhaus	56.000	56.000	17.359,79	203-3 G600
.5302	Miete für Amträume (Ordnungsamt)	18.000	17.000	14.893,22	203-3 G600
.5310	Miete u. Wartung f. Maschinen u. Anlagen	18.000	20.000	21.792,21	100 G600
.5340	Fahrzeugleasing	7.000	10.000	3.525,56	100 G600
.5410	Müllabfuhr u. Kaminreinigung Rathaus	900	900	531,80	203-3 G600
.5412	Müllabfuhr u. Kaminreinigung Harmonie	1.200	1.200	1.116,99	203-3 G600
.5420	Reinigung Rathaus	5.000	4.200	5.154,56	203-3 G600
.5421	Reinigung Verwaltungsräume Eybhaus	1.000	1.500	706,83	203-3 G600
.5422	Reinigung Harmonie	13.500	13.500	7.631,90	203-3 G600
.5425	Heizung Rathaus	30.000	30.000	13.586,81	203-3 G600

Gemeinde **1 Stadt Neuburg a.d. Donau**
 Einzelplan **0 Allgemeine Verwaltung**
 Abschnitt **06 Einrichtungen für die gesamte Verwaltung**
 U-Abschnitt **0600 Einrichtungen für die gesamte Verwaltung**

Haushaltsstelle		Haushaltsansatz		Ergebnis der Jahresrechnung	Erläuterungen
Nr.	Bezeichnung	2024	2023	2022	Sonst. Amt DVM Vermerk
1	2	EUR	EUR	EUR	6
.5427	Heizung Harmonie	65.000	80.000	41.358,43	203-3 G600
.5430	Strom-, Wasser- und Kanalgebühren (Rathaus)	18.000	32.000	13.614,31	203-3 G600
.5431	Strom-, Wasser- und Kanalgebühren (Verwaltungsräume Eybhaus)	1.550	1.550	714,38	203-3 G600
.5432	Strom-, Wasser- und Kanalgebühren (Verwaltungsgebäude Harmonie)	40.000	45.000	27.175,21	203-3 G600
.5440	Gebäudeversicherungen (Rathaus)	700	630	576,75	203-3 G600
.5442	Gebäudeversicherungen (Harmonie)	3.200	3.000	2.895,58	203-3 G600
.5500	Unterhalt der Dienstfahrzeuge	20.000	20.000	17.138,70	100 G600
.5501	Unterhalt Dienstfahrzeug (Nutzung durch Dritte)	6.000	8.000	4.328,20	100 G600
.5600	Schutz- und Arbeitskleidung	400	400	300,24	100 G600
.6300	Betriebsausgaben	5.000	50.000	48.561,12	100 G600
.6310	Verbrauchsmittel	2.000	18.000	11.638,99	100 G600
.6322	Automatisierte Datenverarbeitung; Wartung- und Programmpflege	8.000	8.000	0,00	102-3 G600
.6373	Kosten für Mikroverfilmung	0	0	0,00	100 G600
.6410	Versicherungen	3.000	3.000	1.754,62	100 G600
.6430	Zahllast	350	250	0	201-4 Z1558
.6500	Bürobedarf	30.000	30.000	25.453,74	100 G600
.6501	Bürobedarf für die Registratur	2.800	2.800	427,55	100 G600
.6510	Bücher, Zeitschriften, Gesetzblätter	48.000	48.000	50.493,58	100 G600
.6521	Post- und Rundfunkgebühren	35.000	35.000	36.706,82	100 G600
.6522	Fernsprechgebühren	17.000	20.000	17.751,68	100 G600
.6523	Erweiterung und Änderung der Fernsprechanlage	5.500	11.000	4.330,72	100 G600
.6530	Bürgerversammlungen etc.	4.000	4.000	2.127,66	100 G600
.6541	Reisekosten	50	50	0,00	101-2 G654
.6550	Honorare	0	5.000	0,00	100
.6620	Vermischte Ausgaben	500	500	0,00	100
.6800	Kalk. Kosten - Abschreibungen	64.500	48.000	60.501,42	201-4
.6850	Kalk. Kosten - Verzinsung d.Anlagekap.	13.500	13.000	13.573,00	201-4
	Ausgaben	1.151.000	1.210.830	958.652,35	
	UAB 0600 Zu-/Überschuss	-929.050	-925.580	-768.464,80	

Gemeinde **1 Stadt Neuburg a.d. Donau**
 Einzelplan **0 Allgemeine Verwaltung**
 Abschnitt **06 Einrichtungen für die gesamte Verwaltung**
 U-Abschnitt **0601 Technikunterstützte Informationsverarbeitung**

Haushaltsstelle		Haushaltsansatz		Ergebnis der Jahresrechnung	Erläuterungen
Nr.	Bezeichnung	2024	2023	2022	Sonst. Amt DVM Vermerk
1	2	EUR	EUR	EUR	6
	Einnahmen				
.1300	Verkaufserlöse	400	400	0,00	102-3
.1550	Vermischte Einnahmen	100	100	0,00	102-3
.1695	Verwaltungskostenbeiträge	38.600	36.000	38.611,92	201-4
.1710	Zuschüsse des Landes	0	0	30.314,85	100
	Einnahmen	39.100	36.500	68.926,77	
	Ausgaben				
.4101	Bezüge an Beamte	4.700	4.500	0	101-2
.4141	Entgelte tariflich Beschäftigte	345.600	345.700	269.759,96	101-2
.4300	Umlage zum Bayer.Versorgungsverband	3.000	4.000	0	101-2
.4341	Beitrag zur ZVK für Beschäftigte	30.000	30.000	25.377,44	101-2
.4441	Beiträge Sozialvers. Beschäftigte	72.400	72.400	58.824,09	101-2
.5200	Anschaffung Geräten u.Ausrüstung	53.000	55.000	43.272,86	102-3
.5250	Unterhalt d.Geräte u.Ausrüst.Gegenstände	4.000	4.000	621,80	102-3
.5340	Leasinggebühren für mobile Geräte	0	0	0,00	102-3
.5341	Leasinggebühren Energiemanagement	0	0	0,00	102-3
	Software und Geräte				
.6322	Rep.u.Wartung Hardware,Programmpflege	115.000	80.000	104.647,55	102-3 G632
.6323	Informationssicherheits-Managementsyst. (ISMS)	35.000	25.000	22.314,49	100
.6324	Kosten für Digitalisierungen	15.000	10.000	0,00	102-3
.6370	Beschaffung von EDV-Material	0	0	0,00	102-3
.6372	Bereitstellungs- und Pflegekosten für Internetseiten	26.000	23.000	20.822,36	102-3
.6373	Anbindung Außenstellen Mnet	29.000	26.000	21.304,82	102-3
.6410	Versicherungen	1.200	1.200	1.034,46	100
.6500	Bürobedarf	300	300	284,41	102-3
.6510	Bücher, Zeitschriften, Fachliteratur	400	400	358,35	102-3
.6520	Fernmeldegebühren	2.500	2.500	987,03	102-3
.6541	Reisekosten	1.000	1.000	0,00	101-2 G654
.6610	Mitgliedsbeiträge an Vereine u. Verbände	4.000	4.000	2.436,40	102-3
.6620	Vermischte Ausgaben	500	500	0,00	102-3
	Ausgaben	742.600	689.500	572.046,02	
	UAB 0601 Zu-/Überschuss	-703.500	-653.000	-503.119,25	
	Einnahmen	261.050	321.750	259.114,32	
	Ausgaben	1.893.600	1.900.330	1.530.698,37	
	AB 06 Zu-/Überschuss	-1.632.550	-1.578.580	-1.271.584,05	

A. Verwaltungshaushalt - Einzelpläne

Gemeinde **1 Stadt Neuburg a.d. Donau**
 Einzelplan **0 Allgemeine Verwaltung**
 Abschnitt **08 Einrichtungen u. Maßnahmen f. Verw. Angeh.**
 U-Abschnitt **0800 Einrichtungen u. Maßnahmen f. Verw. Angeh.**

Haushaltsstelle		Haushaltsansatz		Ergebnis der Jahresrechnung	Erläuterungen
Nr.	Bezeichnung	2024	2023	2022	Sonst. Amt DVM Vermerk
1	2	EUR	EUR	EUR	6
	Einnahmen				
.1550	Vermischte Einnahmen	0	0	0,00	101-2
	Einnahmen	0	0	0,00	
	Ausgaben				
.4501	Beihilfen an Beamte	500.000	500.000	510.914,67	101-2
.4600	Personal-Nebenausgaben	5.000	2.000	604,55	101-2
.4604	Förderung der Betriebsgemeinschaft	23.000	17.000	15.301,62	300
.4605	Förderung des Betriebssports	5.000	4.000	2.415,99	300
.5620	Fortbildung der Bediensteten	77.000	70.000	59.866,36	101-2 G562
.5621	EDV-Fortbildung	30.000	31.500	23.420,93	101-2 G562
.5622	Ausbildung der Bediensteten	37.000	33.500	34.099,01	101-2 G562
.6550	Arbeitsschutz, ärztl. Untersuchungen	45.000	40.000	32.554,18	101-2 G562
.6552	Honorar Beihilfeabrechnungen	22.000	21.000	19.069,75	101-2 G562
.6555	Gesundheitsmanagement	2.000	2.000	1.466,10	300
.6620	Vermischte Ausgaben	500	500	985,12	101-2
	Ausgaben	746.500	721.500	700.698,28	
	UAB 0800 Zu-/Überschuss	-746.500	-721.500	-700.698,28	
	Einnahmen	0	0	0,00	
	Ausgaben	746.500	721.500	700.698,28	
	AB 08 Zu-/Überschuss	-746.500	-721.500	-700.698,28	
	Einnahmen	1.213.160	1.222.010	1.078.754,50	
	Ausgaben	8.900.460	8.368.150	7.123.120,21	
	EP 0 Zu-/Überschuss	-7.687.300	-7.146.140	-6.044.365,71	

Gemeinde **1 Stadt Neuburg a.d. Donau**
 Einzelplan **1 Öffentliche Sicherheit und Ordnung**
 Abschnitt **11 Öffentliche Sicherheit und Ordnung**
 U-Abschnitt **1100 Ordnungsamt**

Haushaltsstelle		Haushaltsansatz		Ergebnis der Jahresrechnung	Erläuterungen
Nr.	Bezeichnung	2024	2023	2022	Sonst. Amt DVM Vermerk
1	2	EUR	EUR	EUR	6
	Einnahmen				
.1000	Verwaltungsgebühren	210.000	150.000	253.660,95	300
.1520	Zahlungen für Schadensfälle	0	0	0	300
.1550	Vermischte Einnahmen	200	200	0,00	300
.1650	Erst. v. Verw.Kosten d.d.Stadtwerke	0	0	0,00	201-4
.1680	Erstattungen von Privaten	10.000	10.000	6.088,25	285-1
.1695	Verwaltungskostenbeiträge	361.000	360.000	369.596,97	201-4
.2600	Zwangsgelder	0	0	0,00	300
	Einnahmen	581.200	520.200	629.346,17	
	Ausgaben				
.4101	Bezüge an Beamte	247.300	209.500	197.620,15	101-2
.4141	Entgelte tariflich Beschäftigte	324.500	288.500	345.348,37	101-2
.4161	Beschäftigungsentgelte (geringfügig Beschäftigte)	0	0	0,00	101-2
.4300	Umlage zum Bayer.Versorgungsverband	164.000	152.000	142.243,55	101-2
.4341	Beitrag zur ZVK für Beschäftigte	28.200	25.000	30.634,47	101-2
.4441	Beiträge Sozialvers. Beschäftigte	67.900	60.400	74.233,69	101-2
.4480	Sozialversicherung (sonstige Vergütungen)	0	0	0,00	101-2
.5490	Schädlingsbekämpfung	0	0	0,00	300
.5495	Taubenschlag	10.000	10.000	10.915,23	700
.5600	Schutz- und Arbeitskleidung	0	0	0	300
.6322	Automatisierte Datenverarbeitung; Wartung u. Programmpflege	20.000	20.000	8.128,61	102-3 G632
.6330	Aufwendungen anl. unerlaubter Sondernutzungen	300	300	0,00	300
.6340	Amtsbestattungen	17.000	17.000	11.889,92	285-1
.6360	Dienstleistungen durch Dritte (Wachdienst)	150.000	155.000	138.660,00	300
.6500	Bürobedarf	800	800	681,85	300
.6522	Fermeldegebühren, Mobilfunk	300	300	60,00	300
.6541	Reisekosten	2.000	2.000	1.295,90	101-2 G654
.6550	Honorare, Waffen-u.Sprengstoffmittel	40.000	40.000	42.041,15	300
.6620	Vermischte Ausgaben	1.000	1.000	270,43	300
.7000	Zuschuss an die Verkehrswacht	600	600	550,00	201-4
.7090	Zuschüsse an Tierschutzvereine	24.000	20.000	18.254,40	201-4
	Ausgaben	1.097.900	1.002.400	1.022.827,72	
	UAB 1100 Zu-/Überschuss	-516.700	-482.200	-393.481,55	

Gemeinde **1 Stadt Neuburg a.d. Donau**
 Einzelplan **1 Öffentliche Sicherheit und Ordnung**
 Abschnitt **11 Öffentliche Sicherheit und Ordnung**
 U-Abschnitt **1110 Einwohnermeldeamt**

Haushaltsstelle		Haushaltsansatz		Ergebnis der Jahresrechnung	Erläuterungen
Nr.	Bezeichnung	2024	2023	2022	Sonst. Amt DVM Vermerk
1	2	EUR	EUR	EUR	6
	Einnahmen				
.1000	Verwaltungsgebühren	200.000	200.000	221.454,25	303
.1300	Erlöse aus dem Verkauf von Fundgegenständen	2.000	1.500	1.702,50	303
.1610	Erstatt. d. Bay.Landesamts f. Statistik u.Datenverarb.	0	0	0,00	303
	Einnahmen	202.000	201.500	223.156,75	
	Ausgaben				
.4101	Bezüge an Beamte	0	30.000	38.046,15	101-2
.4141	Entgelte tariflich Beschäftigte	238.000	217.200	200.688,08	101-2
.4161	Beschäftigungsentgelte (geringfügig Beschäftigte)	0	500	0,00	101-2
.4300	Umlage zum Bayer.Versorgungsverband	0	22.000	27.725,44	101-2
.4341	Beitrag zur ZVK für Beschäftigte	20.700	18.900	16.131,22	101-2
.4441	Beiträge Sozialvers. Beschäftigte	49.800	45.500	42.942,23	101-2
.5200	Anschaffung von Geräten, Ausrüstungs- und Einrichtungsgegenständen	0	0	0,00	303
.6300	Sonstige Betriebsausgaben	1.000	1.000	364,61	303
.6305	Begrüßungspakete für Neubürger	0	3.000	2.729,67	303
.6320	EDV-Kosten an Dritte	0	0	0,00	303
.6322	Automatisierte Datenverarbeitung; Wartung u. Programmpflege	49.000	45.000	45.490,13	102-3 G632
.6500	Bürobedarf	1.000	1.000	320,39	303
.6510	Formularkosten für PA + RP	150.000	150.000	132.797,33	303
.6521	Post- und Rundfunkgebühren	0	0	0,00	303
.6541	Reisekosten	100	100	0,00	101-2 G654
.6580	Ausgaben für Fundräder	5.000	5.000	1.477,60	303
.6620	Vermischte Ausgaben	200	200	21,48	303
.6700	Gebührenanteil f.Führungszeugnisse	15.000	15.000	8.454,11	303
.7000	Zuweisungen an caritative Zwecke	2.000	1.500	1.702,50	303
	Ausgaben	531.800	555.900	518.890,94	
	UAB 1110 Zu-/Überschuss	-329.800	-354.400	-295.734,19	

Gemeinde **1 Stadt Neuburg a.d. Donau**
 Einzelplan **1 Öffentliche Sicherheit und Ordnung**
 Abschnitt **11 Öffentliche Sicherheit und Ordnung**
 U-Abschnitt **1120 Kommunale Verkehrsüberwachung**

Haushaltsstelle		Haushaltsansatz		Ergebnis der Jahresrechnung	Erläuterungen
Nr.	Bezeichnung	2024	2023	2022	Sonst. Amt DVM Vermerk
		EUR	EUR	EUR	
1	2	3	4	5	6
	Einnahmen	0	0	0,00	
	Ausgaben				
.4141	Vergütungen an Beschäftigte	69.100	58.500	55.435,15	101
.4341	Beitrag zur ZVK für Beschäftigte	6.000	5.100	4.099,08	101
.4441	Beiträge zur Sozialversicherung für Beschäftigte	15.100	12.800	11.416,24	101
.5250	Unterhalt d.Geräte u.Ausrüst.Gegenstände	500	500	115,75	300
.5600	Schutz- und Arbeitskleidung	2.000	2.000	1.984,33	300 G1120
.6300	Erstattungen an private Unternehmen ruhender Verkehr	10.000	15.000	0,00	300 G1120
.6301	Erstattungen an private Unternehmen fließender Verkehr	120.000	120.000	76.479,24	300 G1120
.6520	Fermeldegebühren	750	1.500	488,15	300
.6588	Sonstige Geschäftsausgaben (fließender Verkehr)	7.500	7.500	5.593,75	300 G1120
.6589	Sonstige Geschäftsausgaben (ruhender Verkehr)	22.000	30.000	15.414,73	300 G1120
	Ausgaben	252.950	252.900	171.026,42	
	UAB 1120 Zu-/Überschuss	-252.950	-252.900	-171.026,42	

Gemeinde **1 Stadt Neuburg a.d. Donau**
 Einzelplan **1 Öffentliche Sicherheit und Ordnung**
 Abschnitt **11 Öffentliche Sicherheit und Ordnung**
 U-Abschnitt **1140 Umweltschutz**

Haushaltsstelle		Haushaltsansatz		Ergebnis der Jahresrechnung	Erläuterungen
Nr.	Bezeichnung	2024	2023	2022	Sonst. Amt DVM Vermerk
1	2	EUR	EUR	EUR	6
	Einnahmen				
.1100	Teilnehmerentgelte	0	0	0,00	002
.1150	Eintrittsgelder	0	0	0,00	002
.1300	Verkaufserlöse	0	0	0,00	002
.1550	Vermischte Einnahmen	100	100	450,00	002
.1710	Zuwendungen des Landes	0	0	0,00	002
.1715	ELER Agenda 21, Kostenerstattung	0	0	0,00	002
.1750	Spenden (Sparkasse, Eigenbetriebe)	0	0	0,00	002
.1770	Spenden (Unternehmen, Raiba-Volksbank)	0	0	0,00	002
.1780	Spenden (Privatpersonen, Vereine)	0	0	0,00	002
	Einnahmen	100	100	450,00	
	Ausgaben				
.4141	Entgelte tariflich Beschäftigte	98.800	93.500	68.452,41	101-2
.4341	Beitrag zur ZVK für Beschäftigte	8.600	8.100	7.041,34	101-2
.4441	Beiträge Sozialvers. Beschäftigte	20.700	19.600	13.912,63	101-2
.4480	SV-Beiträge	0	0	0,00	101-2
.6010	Sachausgaben Umweltschutz Agenda 21 und Aktion Saubere Landschaft	20.000	20.000	18.568,00	002 G1140
.6020	Umwelttage, Fachtagungen	2.000	12.000	7.468,65	002 G1140
.6040	Energiekonzepte, Energieberatungen, Energiekarawane	0	26.500	0,00	002 G1140
.6530	Öffentlichkeitsarbeit	6.000	5.000	0,00	002 G1140
.6541	Reisekosten	400	400	126,00	101-2 G654
.6610	Mitgliedsbeiträge an Vereine u. Verbände	3.200	3.200	528,50	002 G1140
.6611	Mitgliedsbeitrag Aueninstitut	17.500	17.500	0	200
.7170	Neuburger Umweltpreis	0	3.000	0,00	002 G1140
.7171	Förderung von Umweltschutzmaßnahmen	0	0	119.778,10	100 G1140
.7172	Förderung Einführung Mehrwegsystem Gastronomie	0	0	0,00	002
.7180	Positivliste	70.000	85.000	57.960,00	002 G1141
.7181	Klimaschutzmaßnahmen Wohnhäuser Förderung von Umweltschutzmaßnahmen	100.000	85.000	0	002 G1141
	Ausgaben	347.200	378.800	293.835,63	
	UAB 1140 Zu-/Überschuss	-347.100	-378.700	-293.385,63	
	Einnahmen	783.300	721.800	852.952,92	
	Ausgaben	2.229.850	2.190.000	2.006.580,71	
	AB 11 Zu-/Überschuss	-1.446.550	-1.468.200	-1.153.627,79	

Gemeinde **1 Stadt Neuburg a.d. Donau**
 Einzelplan **1 Öffentliche Sicherheit und Ordnung**
 Abschnitt **13 Brandschutz**
 U-Abschnitt **1300 Brandschutz**

Haushaltsstelle		Haushaltsansatz		Ergebnis der Jahresrechnung	Erläuterungen
Nr.	Bezeichnung	2024	2023	2022	Sonst. Amt DVM Vermerk
1	2	EUR	EUR	EUR	6
	Einnahmen				
.1400	Miete für die Hausmeisterwohnung	0	7.000	7.046,17	203-3
.1401	Miete Feuerwehrehäuser	500	500	585,00	300
.1550	Vermischte Einnahmen	1.000	1.000	1.424,13	300
.1557	Umsatzsteuerrückvergütung	0	0	0	300
.1558	Umsatzsteuer	0	13.400	0	300 Z1558
.1622	Erstattung für die Wartung von Atemschutzgeräten	45.000	35.000	51.363,02	300
.1670	Erstattung von Ver- und Entsorgungskosten	0	0	0,00	300
.1680	Erstattung v.Ver-u.Entsorgungskosten	17.500	17.000	16.835,00	300
.1681	Erstattungen von Privaten für Hilfeleistungen (nicht steuerbar)	35.000	35.000	18.682,39	300
.1682	Freiwillige Hilfeleistungen für Private	500	500	0,00	300
.1700	Zuweisungen des Bundes	0	0	0,00	300
.1720	Kreiszuschuss für den überörtlichen Einsatz	250	250	469,20	300
	Einnahmen	99.750	109.650	96.404,91	
	Ausgaben				
4000	Aufwendungen für ehrenamtliche Tätigkeiten	50.000	50.000	44.445,62	300
4141	Entgelte tariflich Beschäftigte	146.100	136.600	124.519,00	101-2
4161	Beschäftigungsentgelte	500	500	375,95	101
4341	Beitrag zur ZVK für Beschäftigte	12.700	11.900	10.686,52	101-2
4350	Beiträge zur ZVK für Sonstige	0	0	0,00	101-2
4441	Beiträge Sozialvers. Beschäftigte	31.700	29.700	29.728,30	101-2
4480	Sonstige Vergütungen	0	0	1,08	101-2
4600	Personal-Nebenausgaben	100	100	65,60	101-2
.5000	Bauunterhalt Feuerwehrrätehäuser	60.000	45.000	67.477,64	300 G500
.5100	Unterhalt des sonst. unbewegl. Vermögens	5.000	5.000	698,60	300 G1300
.5200	Anschaffung von Geräten und Einrichtungsgegenständen	18.000	18.000	13.496,53	300 G1300
.5250	Unterhalt von Geräten und Einrichtungsgegenständen	15.000	15.000	34.875,68	300 G1300
.5251	Unterhalt der Sirenenanlagen	2.000	2.000	0,00	300 G1300
.5252	Wartung Atemschutzgeräte	20.000	20.000	0	300 G1300
.5290	Wartung der Uhren- und Fernmeldeanlagen	1.000	100	0,00	300 G1300
.5400	Grundsteuer	140	140	131,14	300
.5410	Müllabfuhr und Kaminreinigung	2.000	2.000	1.503,41	300 G1300
.5420	Reinigungskosten	4.000	4.000	3.460,95	300 G1300
.5425	Heizungskosten	100.000	100.000	88.199,36	300 G1300
.5430	Strom-, Wasser- und Kanalgebühren	40.000	50.000	29.208,72	300 G1300
.5440	Gebäudeversicherungen	3.200	3.000	2.886,01	300 G1300
.5500	Unterhalt der Fahrzeuge	65.000	65.000	72.696,37	300 G1300
.5600	Schutz- und Arbeitskleidung	35.000	30.000	24.780,34	300 G1300
.5620	Ausbildungskosten	15.000	20.000	24.521,71	300 G1300

Gemeinde **1 Stadt Neuburg a.d. Donau**
 Einzelplan **1 Öffentliche Sicherheit und Ordnung**
 Abschnitt **13 Brandschutz**
 U-Abschnitt **1300 Brandschutz**

Haushaltsstelle		Haushaltsansatz		Ergebnis der Jahresrechnung	Erläuterungen
Nr.	Bezeichnung	2024	2023	2022	Sonst. Amt DVM Vermerk
1	2	3	4	5	6
		EUR	EUR	EUR	
.5621	EDV-Fortbildung	100	100	0,00	101-2
.6322	Automatisierte Datenverarbeitung	6.000	6.000	596,92	300
.6330	Werkstätten - Verbrauchsmittel	4.500	3.000	2.913,52	300 G1300
.6360	Dienstleistungen durch Dritte	16.000	1.000	0,00	300 G1300
.6410	Versicherungen	4.500	4.500	3.715,54	300 G1300
.6430	Zahllast	0	13.400	0	300 Z1558
.6440	Vorsteuer	0	4.000	0	300 G1300
.6500	Bürobedarf	1.500	500	394,64	300 G1300
.6510	Bücher, Zeitschriften, Gesetzblätter	500	500	466,93	300 G1300
.6520	Fernmeldegebühren (einschließlich Notrufanlage)	5.000	5.000	4.628,01	300 G1300
.6541	Reisekosten	150	150	45,90	101-2 G654
.6550	Arbeitsschutz, ärztliche Untersuchungen	10.000	20.000	7.696,30	300 G1300
.6610	Mitgliedsbeiträge an Vereine u. Verbände	1.900	1.900	1.772,72	300 G1300
.6620	Vermischte Ausgaben	1.000	1.000	577,25	300
.6795	Verwaltungskosten	20.000	20.000	8.643,92	201-4
.6800	Kalkulatorische Kosten Abschreibungen	345.000	340.000	343.948,48	201-4
.6850	Kalk. Kosten - Verzinsung d.Anlagekap.	135.000	145.000	146.710,00	201-4
.7000	Zuschüsse an die Kameradschafts- kassen der Feuerwehren	0	0	7.449,00	300
.7010	Fahrzeugunterhalt Ortsteile	1.000	0	0,00	300
.7170	Zuschüsse an Feuerwehren für Festlichkeiten	1.000	0	0,00	300
.7180	Zuschuss 40-jähriges Dienstjubiläum	3.000	4.500	3.987,20	300
.7181	Zuschüsse an die Kameradschaftskassen der Feuerwehren	9.600	8.000	0	300
.7182	Fahrzeugunterhalt Ortsteile	0	3.000	0	300
.7183	Zuschüsse an Feuerwehren für Festlichkeiten	1.000	1.000	0	300
	Ausgaben	1.193.190	1.190.590	1.107.304,86	
	UAB 1300 Zu-/Überschuss	-1.093.440	-1.080.940	-1.010.899,95	
	Einnahmen	99.750	109.650	96.404,91	
	Ausgaben	1.193.190	1.190.590	1.107.304,86	
	AB 13 Zu-/Überschuss	-1.093.440	-1.080.940	-1.010.899,95	

A. Verwaltungshaushalt - Einzelpläne

Gemeinde **1 Stadt Neuburg a.d. Donau**
 Einzelplan **1 Öffentliche Sicherheit und Ordnung**
 Abschnitt **14 Katastrophen-, Zivilschutz**
 U-Abschnitt **1400**

Haushaltsstelle		Haushaltsansatz		Ergebnis der Jahresrechnung 2022 EUR	Erläuterungen	
Nr.	Bezeichnung	2024 EUR	2023 EUR		Amt	Sonst. DVM Vermerk
1	2	3	4	5	6	
	Einnahmen					
.1600	Kostenerstattung des Bundes	0	0	0,00	300	
	Einnahmen	0	0	0,00		
	Ausgaben					
.5000	Unterhalt Schutzräume (Schrannenplatz, Fürstgarten)	0	0	0,00	300	
	Ausgaben	0	0	0,00		
	UAB 1400	0	0	0,00		
	Zu-/Überschuss	0	0	0,00		

A. Verwaltungshaushalt - Einzelpläne

Gemeinde **1 Stadt Neuburg a.d. Donau**
 Einzelplan **1 Öffentliche Sicherheit und Ordnung**
 Abschnitt **14 Katastrophen-, Zivilschutz**
 U-Abschnitt **1420 Katastrophen-, Zivilschutz**

Haushaltsstelle		Haushaltsansatz		Ergebnis der Jahresrechnung	Erläuterungen
Nr.	Bezeichnung	2024	2023	2022	Sonst. Amt DVM Vermerk
		EUR	EUR	EUR	
1	2	3	4	5	6
	Einnahmen				
.1300	Verkauf von Sandsäcken	0	0	0,00	201-4
.1550	Vermischte Einnahmen	0	0	0,00	700
.1750	Spenden (Sparkasse, Eigenbetriebe)	0	0	0,00	700
.1770	Spenden (Unternehmen, Raiba-Volksbank)	0	0	0,00	700
.1780	Spenden (Privatpersonen, Vereine)	0	0	0,00	700
	Einnahmen	0	0	0,00	
	Ausgaben				
.5250	Unterhalt d.Geräte u.Ausrüst.Gegenstände (Notstromaggregate)	5.000	0	0	200
.6330	Katastrophenschutzmaßnahmen	10.000	5.000	12.000,28	700
.6620	Vermischte Ausgaben	200	200	0,00	700
.6795	Verwaltungskostenbeiträge	15.100	12.700	15.096,59	201-4
	Ausgaben	30.300	17.900	27.096,87	
	UAB 1420 Zu-/Überschuss	-30.300	-17.900	-27.096,87	
	Einnahmen	0	0	0,00	
	Ausgaben	30.300	17.900	27.096,87	
	AB 14 Zu-/Überschuss	-30.300	-17.900	-27.096,87	
	Einnahmen	883.050	831.450	949.357,83	
	Ausgaben	3.453.340	3.398.490	3.140.982,44	
	EP 1 Zu-/Überschuss	-2.570.290	-2.567.040	-2.191.624,61	

A. Verwaltungshaushalt - Einzelpläne

Gemeinde **1 Stadt Neuburg a.d. Donau**
 Einzelplan **2 Schulen**
 Abschnitt **20 Schulverwaltung**
 U-Abschnitt **2000 Allgemeine Schulverwaltung**

Haushaltsstelle		Haushaltsansatz		Ergebnis der Jahresrechnung	Erläuterungen
Nr.	Bezeichnung	2024	2023	2022	Sonst. Amt DVM Vermerk
1	2	EUR	EUR	EUR	6
	Einnahmen				
.1550	Vermischte Einnahmen	0	0	0,00	300
	Einnahmen	0	0	0,00	
	Ausgaben				
.6530	öffentl. Bekanntmachungen	500	500	244,00	300
.6620	Vermischte Ausgaben	100	100	0,00	300
	Ausgaben	600	600	244,00	
	UAB 2000 Zu-/Überschuss	-600	-600	-244,00	
	Einnahmen	0	0	0,00	
	Ausgaben	600	600	244,00	
	AB 20 Zu-/Überschuss	-600	-600	-244,00	

Gemeinde **1 Stadt Neuburg a.d. Donau**
 Einzelplan **2 Schulen**
 Abschnitt **21 Grund-, Haupt- und Mittelschulen**
 U-Abschnitt **2111 Grundschule im Englischen Garten**

Haushaltsstelle		Haushaltsansatz		Ergebnis der Jahresrechnung	Erläuterungen
Nr.	Bezeichnung	2024	2023	2022	Sonst. Amt DVM Vermerk
1	2	EUR	EUR	EUR	6
	Einnahmen				
.1400	Raummiete für Mittagsbetreuung	6.500	6.500	6.274,40	300
.1520	Zahlungen für Schadensfälle	1.000	1.000	0,00	203-3
.1550	Vermischte Einnahmen	200	200	0,00	300
.1610	Gastschulbeiträge f.Asylbewerberkinder	10.000	10.000	5.900,00	300
.1620	Gastschulbeiträge für Sprachintensivklasse	0	0	0,00	300
.1711	Staatszuschuss Lernmittelfreiheit	4.700	4.500	4.200,00	300
.1720	Kreiszuschuss Jugendsozialarbeiter wg. §2b UStG	0	0	0,00	300
.1750	Spenden (Sparkasse, Eigenbetriebe)	0	0	0,00	300
.1770	Spenden (Unternehmen, Raiba-Volksbank)	0	0	0,00	300
.1780	Spenden (Privatpersonen, Vereine)	0	0	400,00	300
	Einnahmen	22.400	22.200	16.774,40	
	Ausgaben				
.4141	Entgelte tariflich Beschäftigte	46.300	49.500	48.276,10	101-2
.4341	Beitrag zur ZVK für Beschäftigte	4.100	4.300	4.016,24	101-2
.4441	Beiträge Sozialvers. Beschäftigte	9.700	10.400	10.363,89	101-2
.5000	Bauunterhalt	50.000	45.000	25.050,65	203-3 G500
.5050	Unterhalt der Außenanlagen	25.000	20.000	58.245,81	300 G571
.5200	Anschaffung von Geräten	12.000	12.000	7.642,43	300 G571
.5250	Unterhalt d.Geräte u.Ausrüst.Gegenstände	1.000	1.000	1.705,07	300 G571
.5290	Wartung Fernsprechanlage	1.500	1.000	1.409,42	300 G571
.5300	Mieten für Kopierautomaten	3.000	3.000	2.552,52	300 G571
.5310	Pacht f. Parkplätze	1.350	900	450,00	300
.5320	Mietcontainer	38.000	38.000	12.299,08	300
.5410	Müllabfuhr und Kaminreinigung	4.000	4.000	3.455,40	203-3 G2111
.5420	Reinigungskosten	87.000	73.000	74.938,02	203-3 G2111
.5425	Heizungskosten	45.000	70.000	12.400,52	203-3 G2111
.5430	Strom-, Wasser- u. Kanalgebühren	14.500	12.000	7.737,76	203-3 G2111
.5440	Gebäudeversicherungen	3.700	3.300	3.186,90	203-3 G2111
.5600	Schutz- und Arbeitskleidung	200	150	0,00	203-3 G2111
.5750	Kosten des Schwimmunterrichts	1.500	1.500	1.240,50	300 G571
.5770	Vollzug der Lernmittelfreiheit	5.000	5.000	3.884,55	300
.5800	Lehr- und Unterrichtsmittel etc.	4.500	4.500	3.997,95	300 G571
.5850	Ausgaben d.Lehrbücherei	2.500	2.500	1.374,67	300 G571
.5910	Lernmittel u.Ausgaben f.spez.Unterricht	2.500	2.500	1.665,93	300 G571
.5930	Ausgaben für Schülerbücherei	1.500	1.500	882,52	300 G571
.6000	Benutzungsentgelte f. Turnhallen	26.500	16.000	16.065,63	203-3
.6100	Sonstige Sachausgaben	7.500	7.500	6.295,58	300 G571
.6322	Automatisierte Datenverarbeitung; Wartung- und Programmpflege	23.000	23.000	18.133,43	300 G571
.6360	Dienstleistungen durch Dritte	2.000	2.000	10.872,14	300
.6380	Beförderung auf Unterrichtswegen	2.000	2.000	0,00	300
.6410	Versicherungen	500	500	308,88	100
.6460	Schadensersatz	0	0	0,00	203-3

A. Verwaltungshaushalt - Einzelpläne

Gemeinde **1 Stadt Neuburg a.d. Donau**
 Einzelplan **2 Schulen**
 Abschnitt **21 Grund-, Haupt- und Mittelschulen**
 U-Abschnitt **2111 Grundschule im Englischen Garten**

Haushaltsstelle		Haushaltsansatz		Ergebnis der Jahresrechnung	Erläuterungen	
Nr.	Bezeichnung	2024	2023	2022	Sonst.	
		EUR	EUR	EUR	Amt	DVM Vermerk
1	2	3	4	5	6	
.6500	Bürobedarf f.Schulleitung	8.000	7.500	8.203,71	300	G571
.6520	Post- und Fernmeldegebühren	2.000	2.000	1.476,22	300	G571
.6620	Vermischte Ausgaben	0	0	0,00	300	
.6790	Innere Verrechnungen	35.000	35.000	32.745,36	300	
.6800	Kalk. Kosten - Abschreibungen	95.000	85.000	100.023,56	300	
.6850	Kalk.Kosten, Verzins.d.Anlagevermögens	48.000	53.000	52.099,00	300	
.7001	Zuschüsse Juniorenhelfer	250	250	0	300	
.7010	Zuschuss Mittagsbetreuung	27.000	27.000	0	300	
.7110	Zuschuss Ganztagsklasse	0	0	0	300	
.7170	Zuschuss Sozialarbeiter wg. §2b UStG	18.000	18.000	17.405,34	300	
.7171	Zuschüsse Juniorhelfer	0	0	0,00	300	
.7174	Zuschuss Mittagsbetreuung	0	0	16.636,88	300	
.7178	Zuschuss Ganztagsklasse	0	0	0,00	300	
	Ausgaben	658.600	643.800	567.041,66		
	UAB 2111 Zu-/Überschuss	-636.200	-621.600	-550.267,26		

Gemeinde **1 Stadt Neuburg a.d. Donau**
 Einzelplan **2 Schulen**
 Abschnitt **21 Grund-, Haupt- und Mittelschulen**
 U-Abschnitt **2130 Mittelschule Neuburg**

Haushaltsstelle		Haushaltsansatz		Ergebnis der Jahresrechnung	Erläuterungen
Nr.	Bezeichnung	2024	2023	2022	Sonst. Amt DVM Vermerk
1	2	EUR	EUR	EUR	6
	Einnahmen				
.1100	Benutzungsgebühren für die Parkschulturnhalle	54.000	22.700	17.137,50	203-3
.1158	Umsatzsteuer	200	200	0	203-3 Z1558
.1520	Zahlungen für Schadensfälle	1.000	1.000	0,00	203-3
.1550	Vermischte Einnahmen	600	600	590,89	300
.1557	Umsatzsteuerrückvergütung	0	0	0	200
.1610	Gastschulbeiträge f.Asylbewerberkinder	15.000	15.000	1.475,00	300
.1620	Erstattungen d.Gebietskörperschaften	100.000	100.000	103.264,21	300
.1622	Gastschulbeiträge	5.000	3.000	11.800,00	300
.1623	Ausgleichsbeiträge f. Mittelschulverbund	50.000	50.000	16.225,00	300
.1670	Erstattungen f.d.Hauswirtschaftsunterr.	5.000	5.000	3.746,00	300
.1711	Staatszuschuss Lernmittelfreiheit	16.000	16.000	14.179,00	300
.1712	Zuschuss Europ.Sozialfonds Praxisklasse	15.000	15.000	13.352,51	300
.1750	Spenden (Sparkasse, Eigenbetriebe)	0	0	0,00	300
.1770	Spenden (Unternehmen, Raiba-Volksbank)	0	0	0,00	300
.1780	Spenden (Privatpersonen, Vereine)	0	0	0,00	300
	Einnahmen	261.800	228.500	181.770,11	
	Ausgaben				
.4141	Entgelte tariflich Beschäftigte	46.500	49.100	47.946,46	101-2
.4341	Beitrag zur ZVK für Beschäftigte	4.100	4.300	4.006,65	101-2
.4441	Beiträge Sozialvers. Beschäftigte	9.800	10.300	10.018,81	101-2
.5000	Bauunterhalt (Schulgebäude)	35.000	50.000	41.574,59	203-3 G500
.5001	Bauunterhalt (Turnhalle)	8.500	54.600	5.284,57	203-3 G500
.5010	Bauunterhalt (Hausmeistergebäude)	0	0	0,00	203-3 G500
.5020	Bauunterhalt (Mensa)	2.000	2.000	953,00	203-3 G500
.5050	Unterhalt der Außenanlagen	20.000	19.000	11.251,77	300 G574
.5200	Anschaffung von Geräten, Ausrüstungs- und Einrichtungsgegenständen	20.000	20.000	7.213,91	300 G574
.5201	Anschaffung von Geräten, Ausrüstungs- und Einrichtungsgegenständen f.Turnhalle	800	680	0,00	203-3
.5202	Anschaffung v.Geräten,Ausrüstungsgegenst u. Einrichtungsgegenst. (Mensa)	1.000	1.000	0,00	300 G574
.5250	Unterhalt d.Geräte u.Ausrüst.Gegenstände (Schule)	7.000	7.000	5.096,54	300 G574
.5251	Unterhalt v.Geräten u.Einrichtungsgegen- ständen (Turnhalle)	1.300	1.300	4.247,84	203-3 G574
.5252	Unterhalt der Geräte usw. (Mensa)	2.000	2.000	0,00	300 G574
.5290	Wartung Fernsprechanlage	1.000	650	956,94	300 G574
.5300	Miete f.d. Kopierautomaten	5.000	5.000	4.012,68	300 G574
.5310	Pacht f. Parkplätze	0	0	0	300
.5320	Pacht für TSV Sportplatz	770	770	766,94	203-3
.5400	Grundsteuer	150	150	146,02	203-3
.5410	Müllabfuhr und Kaminreinigung	5.500	5.500	5.021,55	203-3 G2130
.5420	Reinigungskosten	164.000	135.000	131.391,24	203-3
.5421	Reinigungskosten (Mensa)	10.000	10.000	8.850,28	203-3 G2130

Gemeinde **1 Stadt Neuburg a.d. Donau**
 Einzelplan **2 Schulen**
 Abschnitt **21 Grund-, Haupt- und Mittelschulen**
 U-Abschnitt **2130 Mittelschule Neuburg**

Haushaltsstelle		Haushaltsansatz		Ergebnis der Jahresrechnung	Erläuterungen
Nr.	Bezeichnung	2024	2023	2022	Sonst. Amt DVM Vermerk
1	2	3	4	5	6
		EUR	EUR	EUR	
.5425	Heizungskosten	150.000	180.000	96.000,00	203-3 G2130
.5430	Strom-, Wasser- u. Kanalgebühren	75.000	60.000	30.192,73	203-3 G2130
.5431	Strom-, Wasser- u. Kanalgeb. (Mensa)	1.400	1.400	645,12	203-3 G2130
.5440	Gebäudeversicherungen	8.700	7.800	7.518,97	203-3 G2130
.5441	Gebäudeversicherung (Mensa)	500	450	419,41	203-3
.5600	Schutz- und Arbeitskleidung	200	150	0,00	203-3 G574
.5750	Kosten des Schwimmunterrichts	2.000	2.000	384,00	300 G574
.5780	Vollzug der Lernmittelfreiheit	22.000	22.000	17.418,28	300
.5800	Lehr- u.Unterrichtsmittel	3.500	3.500	129,95	300 G574
.5850	Ausgaben f.d.Lehrerbücherei	3.000	3.000	2.592,49	300 G574
.5910	Lernmittel u.Ausgaben f.spez.Unterricht	5.500	5.500	3.608,96	300 G574
.5920	Ausgaben f.d.Hauswirtschaftsunterricht	9.000	8.500	9.151,62	300 G574
.5930	Ausgaben f.d.Schülerbücherei	2.000	2.000	184,87	300 G574
.6000	Benutzungsentgelte f. Turnhallen	21.500	20.000	13.542,50	203-3
.6100	Sonstige Sachausgaben	7.000	5.000	9.958,01	300 G574
.6101	Sachausgaben f.P-Klasse	13.500	13.500	9.078,50	300 G574
.6102	Sachausgaben f. G-Klasse	1.500	1.500	98,63	300
.6110	Sachausgaben Schulsozialarbeit	4.000	4.000	2.839,64	300
.6322	Automatisierte Datenverarbeitung; Wartung- und Programmpflege	50.000	45.000	33.441,10	300 G574
.6360	Dienstleistungen durch Dritte	2.000	3.000	0,00	300
.6380	Beförderung auf Unterrichtswegen	3.000	3.000	959,60	300
.6410	Versicherungen	600	600	472,23	100
.6430	Zahllast	200	200	0	200 Z1558
.6440	Vorsteuer	1.500	10.720	0	200
.6500	Bürobedarf	7.000	7.000	6.849,41	300 G574
.6520	Post- u. Fernmeldegebühren	4.000	4.000	3.229,32	300 G574
.6620	Vermischte Ausgaben	400	400	0,00	300
.6710	Zuschuss Ganztagsbetreuung	0	0	39.624,00	300
.6722	Gastschulbeiträge	0	0	0,00	300 G574
.6790	Innere Verrechnungen	42.000	42.000	45.456,27	300
.6795	Verwaltungskostenbeiträge	0	0	0,00	201-4
.6800	Kalk. Kosten - Abschreibungen	203.000	200.000	214.285,90	300
.6850	Kalk. Kosten - Verzinsung d.Anlagekap.	88.000	103.000	98.682,00	300
.7000	Zuschuss Sozialarbeiter	55.000	81.000	0	300
.7110	Zuschuss Ganztagesklasse	40.000	40.000	0	300
.7170	Zuschuss Sozialarbeiter	0	0	56.201,13	300
.7175	Zuschuss Mittagessen	0	0	154,97	300
.7178	Zuschuss Ganztagesklasse	0	0	0,00	300
.7180	Zuschus Mittagessen	6.000	6.000	0	300
	Ausgaben	1.177.420	1.264.570	991.859,40	
	UAB 2130 Zu-/Überschuss	-915.620	-1.036.070	-810.089,29	

Gemeinde **1 Stadt Neuburg a.d. Donau**
 Einzelplan **2 Schulen**
 Abschnitt **21 Grund-, Haupt- und Mittelschulen**
 U-Abschnitt **2151 Grundschule am Schwalbanger**

Haushaltsstelle		Haushaltsansatz		Ergebnis der Jahresrechnung	Erläuterungen
Nr.	Bezeichnung	2024	2023	2022	Sonst. Amt DVM Vermerk
1	2	EUR	EUR	EUR	6
	Einnahmen				
.1100	Benutzungsgebühren Schwalbangerturnhalle	23.000	22.000	24.505,25	203-3
.1158	Umsatzsteuer	300	200	0	203-3 Z1558
.1400	Miete	8.000	7.000	6.899,19	203-3
.1401	Raummiete für Mittagsbetreuung	0	0	0,00	300
.1402	Raummiete AWO	3.500	0	0	203-3
.1520	Zahlungen für Schadensfälle	1.000	1.000	0,00	203-3
.1550	Vermischte Einnahmen	200	200	287,05	300
.1557	Umsatzsteuerrückvergütung	0	0	0	200
.1610	Gastschulbeiträge f.Asylbewerberkinder	10.000	3.000	1.475,00	300
.1620	Erstattungen d.Gebietskörperschaften	0	0	0,00	300
.1710	Staatszuschuss Jugendsozialarbeiter	0	0	0,00	300
.1711	Staatszuschuss Lernmittelfreiheit	4.000	4.000	3.728,00	300
.1750	Spenden (Sparkasse, Eigenbetriebe)	0	0	0,00	300
.1770	Spenden (Unternehmen, Raiba-Volksbank)	0	0	0,00	300
.1780	Spenden (Privatpersonen, Vereine)	0	0	0,00	300
	Einnahmen	50.000	37.400	36.894,49	
	Ausgaben				
.4141	Entgelte tariflich Beschäftigte	47.200	50.100	38.231,55	101-2
.4341	Beitrag zur ZVK für Beschäftigte	4.100	4.400	3.431,16	101-2
.4441	Beiträge Sozialvers. Beschäftigte	9.900	10.500	8.737,31	101-2
.5000	Bauunterhalt (Schulgebäude)	25.000	35.000	44.017,02	203-3 G500
.5010	Bauunterhalt (Hausmeistergebäude)	500	500	0,00	203-3 G500
.5020	Bauunterhalt (Turnhalle)	0	0	0	203-3 G500
.5050	Unterhalt der Außenanlagen	30.000	25.000	35.793,76	300 G572
.5200	Anschaffung von Geräten	6.000	6.000	4.355,93	300 G572
.5251	Unterhalt v.Geräten usw. (Schule)	5.000	2.500	532,07	300 G572
.5252	Unterhalt v.Geräten usw. (Turnhalle)	1.500	1.500	1.313,44	203-3
.5290	Wartung Fernsprechanlage	300	300	2.850,09	300 G572
.5300	Miete f.Kopierautomaten	4.000	4.000	3.155,88	300 G572
.5310	Mieten Container	0	0	0,00	300
.5320	Pachte	0	0	0,00	300
.5400	Grundsteuer	130	130	128,29	203-3
.5410	Müllabfuhr und Kaminreinigung	2.500	2.500	2.049,70	203-3 G2151
.5420	Reinigungskosten	107.000	85.000	82.342,87	203-3 G2151
.5425	Heizungskosten	120.000	130.000	68.520,00	203-3 G2151
.5430	Strom-, Wasser- u. Kanalgebühren	105.000	75.000	42.311,99	203-3 G2151
.5440	Gebäudeversicherungen	6.500	6.000	5.824,31	203-3 G2151
.5600	Schutz- und Arbeitskleidung	200	150	0,00	203-3 G2151
.5750	Kosten des Schwimmunterrichts	1.800	1.800	590,00	300 G572
.5770	Vollzug d.Lernmittelfreiheit für Grundschule	4.000	4.000	3.619,70	300
.5800	Lehr-u.Unterrichtsmittel etc.	3.500	3.500	1.535,82	300 G572
.5850	Ausgaben für Lehrerbücherei	1.500	1.500	338,00	300 G572
.5910	Lernmittel u.Ausgaben f.spez.Unterricht	1.500	1.500	885,61	300 G572
.5930	Ausgaben für Schülerbücherei	1.000	1.000	991,75	300 G572

A. Verwaltungshaushalt - Einzelpläne

Gemeinde **1 Stadt Neuburg a.d. Donau**
 Einzelplan **2 Schulen**
 Abschnitt **21 Grund-, Haupt- und Mittelschulen**
 U-Abschnitt **2151 Grundschule am Schwalbanger**

Haushaltsstelle		Haushaltsansatz		Ergebnis der Jahresrechnung	Erläuterungen
Nr.	Bezeichnung	2024	2023	2022	Sonst. Amt DVM Vermerk
1	2	3	4	5	6
		EUR	EUR	EUR	
.6000	Benutzungsentgelte f. Turnhallen	0	4.000	0,00	203-3
.6100	Sonstige Sachausgaben	4.000	4.000	1.426,66	300 G572
.6322	Automatisierte Datenverarbeitung; Wartung- und Programmpflege	24.000	24.000	16.012,05	300 G572
.6360	Dienstleistungen durch Dritte	3.000	5.000	0,00	300
.6380	Beförderung auf Unterrichtswegen	3.000	3.000	1.759,73	300
.6410	Versicherungen	400	400	198,33	100
.6430	Zahllast	300	200	0	200 Z1558
.6440	Vorsteuer	0	0	0	200
.6500	Bürobedarf f.Schulleitung	6.000	6.000	4.903,86	300 G572
.6520	Post- u.Fernmeldegebühren	3.000	3.000	1.927,66	300 G572
.6620	Vermischte Ausgaben	700	700	7,64	300
.6790	Innere Verrechnungen	45.000	37.000	43.450,51	300
.6795	Verwaltungskostenbeiträge	0	0	0,00	201-4
.6800	Kalk. Kosten - Abschreibungen	266.000	210.000	274.340,85	300
.6850	Kalk. Kosten - Verzinsung d.Anlagekap.	212.000	210.000	223.622,00	300
.7000	Zuschuss Sozialarbeiter wg. §2b UStG	20.000	20.000	0,00	300
.7001	Zuschuss Juniorenhelfer	900	900	0	300
.7010	Zuschuss Mittagsbetreuung	0	17.000	0	300
.7110	Zuschuss Ganztagesklasse	50.000	50.000	0	300
.7170	Zuschuss Sozialarbeiter wg. §2b UStG	0	0	16.083,43	300
.7171	Zuschüsse Juniorhelfer	0	0	864,50	300 G572
.7174	Zuschuss offener Ganzttag	17.000	0	431,00	300
.7178	Zuschuss Ganztagsklasse	0	0	45.044,00	300
	Ausgaben	1.143.430	1.047.080	981.628,47	
	UAB 2151 Zu-/Überschuss	-1.093.430	-1.009.680	-944.733,98	

Gemeinde **1 Stadt Neuburg a.d. Donau**
 Einzelplan **2 Schulen**
 Abschnitt **21 Grund-, Haupt- und Mittelschulen**
 U-Abschnitt **2152 Grundschule Neuburg-Ost**

Haushaltsstelle		Haushaltsansatz		Ergebnis der Jahresrechnung	Erläuterungen
Nr.	Bezeichnung	2024	2023	2022	Sonst. Amt DVM Vermerk
1	2	EUR	EUR	EUR	6
	Einnahmen				
.1400	Miete	5.800	5.700	5.852,77	203-3
.1401	Raummiete für Mittagsbetreuung	7.000	7.000	6.072,00	300
.1402	Raummieten	7.400	11.000	11.749,70	203-3
.1520	Zahlungen für Schadensfälle	1.000	1.000	0,00	203-3
.1550	Vermischte Einnahmen	200	200	27,00	300
.1610	Gastschulbeiträge f.Asylbewerberkinder	10.000	1.525	0,00	300
.1710	Staatszuschuss Mittagsbetreuung	0	0	0,00	300
.1711	Staatszuschuss Lernmittelfreiheit	4.150	4.150	3.896,00	300
.1720	Kreiszuschuss Jugendsozialarbeiter wg. §2b UStG	0	0	0,00	300
.1750	Spenden (Sparkasse, Eigenbetriebe)	0	0	0,00	300
.1770	Spenden (Unternehmen, Raiba-Volksbank)	0	0	0,00	300
.1780	Spenden (Privatpersonen, Vereine)	0	0	0,00	300
	Einnahmen	35.550	30.575	27.597,47	
	Ausgaben				
.4141	Entgelte tariflich Beschäftigte	49.400	51.600	50.273,33	101-2
.4341	Beitrag zur ZVK für Beschäftigte	4.300	4.500	4.188,07	101-2
.4441	Beiträge Sozialvers. Beschäftigte	10.400	10.800	11.313,77	101-2
.5000	Bauunterhalt (Schulgebäude)	15.000	15.000	12.968,43	203-3 G500
.5010	Bauunterhalt (Hausmeistergebäude)	500	500	0,00	203-3 G500
.5050	Unterhalt der Außenanlagen	30.000	30.000	12.838,15	300 G573
.5200	Anschaffung von Geräten	10.000	10.000	1.547,37	300 G573
.5250	Unterhalt d.Geräte u.Ausrüst.Gegenstände	4.000	4.000	2.885,16	300 G573
.5290	Wartung Fernsprechanlage	1.000	300	475,64	300 G573
.5300	Miete f.Kopierautomaten	3.000	3.000	2.399,04	300 G573
.5400	Grundsteuer	200	200	199,30	203-3
.5410	Müllabfuhr und Kaminreinigung	2.200	2.200	2.002,80	203-3 G2152
.5420	Reinigungskosten	117.000	103.000	95.891,32	203-3 G2152
.5425	Heizungskosten	55.000	90.000	43.568,00	203-3 G2152
.5430	Strom-, Wasser- u. Kanalgebühren	37.500	60.000	18.338,73	203-3 G2152
.5440	Gebäudeversicherungen	6.250	5.600	5.416,80	203-3 G2152
.5600	Schutz- und Arbeitskleidung	200	150	155,37	203-3 G2152
.5750	Kosten des Schwimmunterrichts	3.000	2.500	254,00	300 G573
.5770	Vollzug der Lernmittelfreiheit für Grundschule	4.500	4.500	955,50	300
.5800	Lehr- u. Unterrichtsmittel etc.	4.000	3.000	978,29	300 G573
.5850	Ausgaben für Lehrerbücherei	2.500	2.500	1.347,72	300 G573
.5910	Lernmittel u. Ausgaben f.spez.Unterricht	4.000	3.500	1.297,94	300 G573
.5930	Ausgaben für Schülerbücherei	1.000	1.000	0,00	300 G573
.6000	Benutzungsentgelte f. Turnhallen	28.500	17.000	17.473,13	203-3
.6100	Sonstige Sachausgaben	4.500	4.500	5.905,57	300 G573
.6322	Automatisierte Datenverarbeitung; Wartung- und Programmpflege	20.000	20.000	16.464,22	300 G573
.6360	Dienstleistungen durch Dritte	1.000	1.000	0,00	300
.6380	Beförderung auf Unterrichtswegen	2.000	2.000	250,00	300

A. Verwaltungshaushalt - Einzelpläne

Gemeinde **1 Stadt Neuburg a.d. Donau**
 Einzelplan **2 Schulen**
 Abschnitt **21 Grund-, Haupt- und Mittelschulen**
 U-Abschnitt **2152 Grundschule Neuburg-Ost**

Haushaltsstelle		Haushaltsansatz		Ergebnis der Jahresrechnung	Erläuterungen	
Nr.	Bezeichnung	2024	2023	2022	Sonst.	
		EUR	EUR	EUR	Amt	DVM Vermerk
1	2	3	4	5	6	
.6410	Versicherungen	400	400	251,10	100	
.6500	Bürobedarf f.Schulleitung	3.500	3.500	2.699,64	300	G573
.6520	Post- u. Fernmeldegebühren	1.800	1.800	1.437,16	300	G573
.6620	Vermischte Ausgaben	300	300	0,00	300	
.6790	Innere Verrechnungen	45.000	40.000	33.178,67	300	
.6795	Verwaltungskostenbeiträge	0	0	0,00	201-4	
.6800	Kalk. Kosten - Abschreibungen	208.000	213.000	207.327,14	300	
.6850	Kalk. Kosten - Verzinsung d.Anlagekap.	80.000	97.000	90.454,00	300	
.7000	Zuschuss Jugendsozialarbeiter wg. §2b UStG	22.000	21.000	0	300	
.7010	Zuschuss Mittagsbetreuung	25.000	25.000	0	300	
.7110	Zuschuss Ganztagesklasse	26.000	27.000	0	300	
.7170	Zuschuss Jugendsozialarbeiter wg. §2b UStG	0	0	20.739,50	300	
.7174	Zuschuss Mittagsbetreuung	0	0	11.613,52	300	
.7178	Zuschuss Ganztagsklasse	0	0	26.416,00	300	
	Ausgaben	832.950	881.350	703.504,38		
	UAB 2152 Zu-/Überschuss	-797.400	-850.775	-675.906,91		

Gemeinde **1 Stadt Neuburg a.d. Donau**
 Einzelplan **2 Schulen**
 Abschnitt **21 Grund-, Haupt- und Mittelschulen**
 U-Abschnitt **2153 Mehrfachturnhalle**

Haushaltsstelle		Haushaltsansatz		Ergebnis der Jahresrechnung	Erläuterungen
Nr.	Bezeichnung	2024	2023	2022	Sonst. Amt DVM Vermerk
1	2	EUR	EUR	EUR	6
	Einnahmen				
.1100	Benutzungsgebühren	113.000	117.000	74.180,00	203-3
.1101	Benutzungsentgelte von Schulen	28.500	14.500	17.103,13	203-3
.1158	Umsatzsteuer	27.000	300	0	203-3 Z1558
.1550	Vermischte Einnahmen	1.000	1.000	202,10	203-3
.1557	Umsatzsteuerrückvergütung	0	0	0	200
.1680	Stromkostenersätze	2.000	2.500	1.936,72	203-3
	Einnahmen	171.500	135.300	93.421,95	
	Ausgaben				
.5000	Bauunterhalt, Unterhalt der technischen Einrichtungen	25.000	20.000	33.116,34	203-3 G500
.5010	Unterhalt der Außenanlagen	3.000	3.500	1.239,80	203-3 G2153
.5200	Anschaffung von Geräten	1.000	1.000	0,00	203-3 G2153
.5250	Unterhalt d.Geräte u.Ausrüst.Gegenstände	4.000	5.000	3.227,62	203-3 G2153
.5410	Müllabfuhr und Kaminreinigung	900	900	724,20	203-3 G2153
.5420	Reinigungskosten	24.500	24.500	22.719,35	203-3 G2153
.5425	Heizungskosten	50.000	70.000	34.920,00	203-3 G2153
.5430	Strom-, Wasser- u. Kanalgebühren	48.000	60.000	18.004,67	203-3 G2153
.5440	Gebäudeversicherungen	1.500	1.400	1.284,31	203-3 G2153
.6430	Zahllast	27.000	300	0	200 Z1558
.6440	Vorsteuer	4.000	0	0	200 G2153
.6520	Fernmeldegebühren	100	750	0,00	203-3
.6620	Vermischte Ausgaben	500	500	0,00	203-3
.6800	Kalk. Kosten - Abschreibungen	90.000	90.000	90.315,00	300
.6850	Kalk. Kosten - Verzinsung d.Anlagekap.	70.000	76.000	73.493,00	300
	Ausgaben	349.500	353.850	279.044,29	
	UAB 2153 Zu-/Überschuss	-178.000	-218.550	-185.622,34	
	Einnahmen	541.250	453.975	356.458,42	
	Ausgaben	4.161.900	4.190.650	3.523.078,20	
	AB 21 Zu-/Überschuss	-3.620.650	-3.736.675	-3.166.619,78	

A. Verwaltungshaushalt - Einzelpläne

Gemeinde **1 Stadt Neuburg a.d. Donau**
 Einzelplan **2 Schulen**
 Abschnitt **29 Übrige schulische Aufgaben**
 U-Abschnitt **2900 Schülerbeförderung**

Haushaltsstelle		Haushaltsansatz		Ergebnis der Jahresrechnung	Erläuterungen
Nr.	Bezeichnung	2024	2023	2022	Sonst. Amt DVM Vermerk
1	2	EUR	EUR	EUR	6
	Einnahmen				
.1550	Vermischte Einnahmen	200	250	336,68	300
.1711	Staatszuschuss zu den Kosten der Schülerbeförderung	320.000	320.000	302.039,00	300
.1720	Erstattung Schülerbeförderung der Gemeinden (Praxisschüler)	50.000	50.000	35.449,76	300
	Einnahmen	370.200	370.250	337.825,44	
	Ausgaben				
.4141	Entgelte tariflich Beschäftigte	5.600	3.800	5.771,88	101-2
.4161	Beschäftigungsentgelte (geringfügig Beschäftigte)	12.000	12.000	4.841,06	101-2
.4341	Beitrag zur ZVK für Beschäftigte	500	400	479,44	101-2
.4350	Beiträge zur ZVK f.sonst.Vergütungen	0	0	0,00	101-2
.4441	Beiträge zur Sozialvers.f.Beschäftigte	1.200	800	1.213,25	101-2
.4480	Sozialversicherungsbeiträge	0	0	0,00	101-2
.6391	Kosten der Schülerbeförderung	400.000	475.000	248.322,39	300
	Ausgaben	419.300	492.000	260.628,02	
	UAB 2900 Zu-/Überschuss	-49.100	-121.750	77.197,42	

A. Verwaltungshaushalt - Einzelpläne

Gemeinde **1 Stadt Neuburg a.d. Donau**
 Einzelplan **2 Schulen**
 Abschnitt **29 Übrige schulische Aufgaben**
 U-Abschnitt **2950 Sonstige schulische Aufgaben**

Haushaltsstelle		Haushaltsansatz		Ergebnis der Jahresrechnung	Erläuterungen
Nr.	Bezeichnung	2024	2023	2022	Sonst. Amt DVM Vermerk
1	2	EUR	EUR	EUR	6
	Einnahmen				
.1550	Vermischte Einnahmen	0	0	0,00	300
.1780	Spenden (Privatpersonen, Vereine)	0	0	0,00	300
	Einnahmen	0	0	0,00	
	Ausgaben				
4161	Beschäftigungsentgelte (geringfügig Beschäftigte)	32.000	30.000	25.605,86	101-2
.4350	Beiträge zur ZVK f.sonst.Vergütungen	0	0	0,00	101-2
.4480	Sozialversicherungsbeiträge	0	0	0,00	101-2
.5000	Unterhalt Schulbuswarthäuschen	3.000	3.500	3.179,19	300
.5600	Schutz- und Arbeitskleidung	800	800	547,59	300
.6380	Zuschüsse zu Beförderungskosten	2.000	2.000	1.114,20	300
.6400	Beitrag zur Schülerunfallversicherung	162.000	167.000	150.555,41	100
.6410	Versicherung Schulweghelfer	50	50	15,00	100
.6620	Vermischte Ausgaben	0	0	0,00	300
	Ausgaben	199.850	203.350	181.017,25	
	UAB 2950 Zu-/Überschuss	-199.850	-203.350	-181.017,25	
	Einnahmen	370.200	370.250	337.825,44	
	Ausgaben	619.150	695.350	441.645,27	
	AB 29 Zu-/Überschuss	-248.950	-325.100	-103.819,83	
	Einnahmen	911.450	824.225	694.283,86	
	Ausgaben	4.781.650	4.886.600	3.964.967,47	
	EP 2 Zu-/Überschuss	-3.870.200	-4.062.375	-3.270.683,61	

Gemeinde **1 Stadt Neuburg a.d. Donau**
 Einzelplan **3 Wissenschaft, Forschung, Kulturpflege**
 Abschnitt **30 Verwaltung kultureller Angelegenheiten**
 U-Abschnitt **3000 Verwaltung kultureller Angelegenheiten**

Haushaltsstelle		Haushaltsansatz		Ergebnis der Jahresrechnung	Erläuterungen
Nr.	Bezeichnung	2024	2023	2022	Sonst. Amt DVM Vermerk
1	2	EUR	EUR	EUR	6
	Einnahmen				
.1150	Eintrittsgelder	3.000	3.000	4.976,34	400
.1300	Verkaufserlöse	500	150	139,44	400
.1400	Vermietungen	500	500	156,19	400
.1550	Vermischte Einnahmen	300	300	973,50	400
.1557	Umsatzsteuerrückvergütung	400	0	335,26	200
.1558	Umsatzsteuer	4.800	4.800	381,42	200 Z1558
.1680	Erstattung Bilderrestauration Kulturfonds Alt-Neuburg	0	0	0,00	400
.1695	Verwaltungskostenbeiträge	140.000	0	0,00	201-4
.1750	Spenden (Sparkasse, Eigenbetriebe)	0	0	0,00	400
.1770	Spenden (Unternehmen, Raiba-Volksbank)	0	0	0,00	400
.1780	Spenden (Privatpersonen, Vereine)	0	0	1.000,00	400
	Einnahmen	149.500	8.750	7.962,15	
	Ausgaben				
.4141	Entgelte tariflich Beschäftigte	204.000	176.800	109.959,13	101-2
.4341	Beitrag zur ZVK für Beschäftigte	17.700	15.400	9.118,40	101-2
.4441	Beiträge Sozialvers. Beschäftigte	42.700	37.000	23.042,84	101-2
.5250	Unterhalt Bühnenteile	420	420	0,00	400
.5500	Betrieb und Unterhalt Theaterbus	6.000	6.000	2.975,25	400 G3000
.5700	Sachausgaben Repräsentationen	2.000	2.000	605,34	400
.5950	Restauration von Bildern	0	0	0,00	400 G3000
.6000	Sonderveranstaltungen	21.000	17.600	22.996,89	400
.6151	Werbe- und Programmkosten	5.000	4.200	658,07	400
.6329	Sonstiger Betriebsaufwand (Bestandspflege städt. Bilderbesitz)	1.000	1.000	192,78	400 G3000
.6360	Dienstleistungen durch Dritte	3.500	3.500	3.208,57	400 G3000
.6430	Zahllast	4.800	4.800	183,79	200 Z1558
.6440	Vorsteuer	800	0	2.581,64	400 G3000
.6500	Bürobedarf	5.500	5.500	3.719,57	400 G3000
.6521	Post- und Rundfunkgebühren	12.000	12.000	10.085,27	400 G3000
.6522	Fernmeldegebühren	1.000	1.000	469,13	400 G3000
.6541	Reisekosten	1.000	1.000	774,00	101-2 G654
.6610	Mitgliedsbeiträge an Vereine u. Verbände	4.000	3.600	3.357,96	400
.7000	Zuschuss Neuburger Volkstheater	0	0	0,00	400
.7001	Zuschüsse an Vereine, Körperschaften u. Verbände	38.000	25.000	20.078,63	400
.7030	Vereinsjubiläen	2.500	0	0	400
.7170	Kulturpreis	13.000	13.000	-2.161,11	400 G3000
.7171	Sonderveranstaltungen	0	0	0,00	400
.7175	Sonstige Zuschüsse	0	0	0,00	400
.7180	Sonstige Zuschüsse (an natürliche Personen)	5.000	5.000	6.000,00	400

A. Verwaltungshaushalt - Einzelpläne

Gemeinde **1 Stadt Neuburg a.d. Donau**
 Einzelplan **3 Wissenschaft, Forschung, Kulturpflege**
 Abschnitt **30 Verwaltung kultureller Angelegenheiten**
 U-Abschnitt **3000 Verwaltung kultureller Angelegenheiten**

Haushaltsstelle		Haushaltsansatz		Ergebnis der Jahresrechnung	Erläuterungen
Nr.	Bezeichnung	2024	2023	2022	Sonst. Amt DVM Vermerk
		EUR	EUR	EUR	
1	2	3	4	5	6
	Ausgaben	390.920	334.820	217.846,15	
	UAB 3000 Zu-/Überschuss	-241.420	-326.070	-209.884,00	

A. Verwaltungshaushalt - Einzelpläne

Gemeinde **1 Stadt Neuburg a.d. Donau**
 Einzelplan **3 Wissenschaft, Forschung, Kulturpflege**
 Abschnitt **30 Verwaltung kultureller Angelegenheiten**
 U-Abschnitt **3010 Städtepartnerschaften**

Haushaltsstelle		Haushaltsansatz		Ergebnis der Jahresrechnung	Erläuterungen
Nr.	Bezeichnung	2024	2023	2022	Sonst. Amt DVM Vermerk
1	2	EUR	EUR	EUR	6
	Einnahmen				
.1100	Teilnehmergebühren	750	1.000	475,00	400
.1750	Spenden (Sparkasse, Eigenbetriebe)	0	0	0,00	400
.1770	Spenden (Unternehmen, Raiba-Volksbank)	0	0	0,00	400
.1780	Spenden (Privatpersonen, Vereine)	0	0	0,00	400
	Einnahmen	750	1.000	475,00	
	Ausgaben				
.6360	Dienstleistungen durch Dritte	500	500	329,72	400
.6541	Reisekosten	250	250	0,00	101-2 G654
.6581	Städtepartnerschaft Sète	30.000	40.000	18.735,85	400 G3010
.6582	Städtefreundschaften	2.000	4.000	1.882,18	100 G3010
.6583	Internationale Begegnungs- maßnahmen	6.000	10.000	1.790,00	400 G3010
.6584	Städtepartnerschaft Jesenik	12.000	15.000	5.495,76	100 G3010
	Ausgaben	50.750	69.750	28.233,51	
	UAB 3010 Zu-/Überschuss	-50.000	-68.750	-27.758,51	
	Einnahmen	150.250	9.750	8.437,15	
	Ausgaben	441.670	404.570	246.079,66	
	AB 30 Zu-/Überschuss	-291.420	-394.820	-237.642,51	

Gemeinde **1 Stadt Neuburg a.d. Donau**
 Einzelplan **3 Wissenschaft, Forschung, Kulturpflege**
 Abschnitt **32 Museen, Sammlungen, Ausstellungen**
 U-Abschnitt **3210 Stadtmuseum**

Haushaltsstelle		Haushaltsansatz		Ergebnis der Jahresrechnung	Erläuterungen
Nr.	Bezeichnung	2024	2023	2022	Sonst. Amt DVM Vermerk
1	2	EUR	EUR	EUR	6
	Einnahmen				
.1150	Eintrittsgelder/Mieten	2.500	2.500	1.733,00	201
.1520	Zahlungen für Schadensfälle	0	0	5.434,00	200
.1550	Vermischte Einnahmen	500	4.500	0,00	201-4
.1710	Staatszuschuss Sonderausstellung 400 Jahre Barmherzige Brüder	0	0	4.000,00	201
.1750	Spenden (Sparkasse, Eigenbetriebe)	0	0	0,00	201-4
.1770	Spenden (Unternehmen, Raiba-Volksbank)	0	0	0,00	201-4
.1780	Spenden (Privatpersonen, Vereine)	0	0	0,00	201-4
	Einnahmen	3.000	7.000	11.167,00	
	Ausgaben				
.4161	Beschäftigungsentgelte	0	0	0,00	101-2
.4480	Sozialversicherung Sonstige Vergütungen	0	0	0,00	101-2
.5000	Bauunterhalt	20.000	30.000	29.106,32	201-4 G3210
.5100	Unterhalt der Außenanlagen	0	0	0,00	201-4 G3210
.5200	Anschaffung von Geräten und Einrichtungsgegenständen	1.000	4.000	0,00	201-4 G3210
.5250	Unterhalt von Geräten und Einrichtungsgegenständen	1.500	1.500	0,00	201-4 G3210
.5300	Mieten (Depoträume)	20.500	26.500	26.436,00	201-4 G3210
.5410	Müllabfuhr	200	200	208,20	201-4 G3210
.5420	Reinigungskosten	4.000	5.000	3.973,22	201-4 G3210
.5425	Heizungskosten	20.000	20.000	17.225,80	201-4 G3210
.5430	Strom-, Wasser-, Kanalgebühren	3.000	3.000	2.584,37	201-4 G3210
.5950	Anschaffung und Restauration von Exponaten und Büchern	2.700	2.500	3.287,78	201-4 G3210
.6000	Sachausgaben für Ausstellungen u. sonstige Verbrauchsmaterialien	8.000	10.000	7.431,96	201-4 G3210
.6100	Sachausgaben für Museumsplanungen	2.000	3.000	0,00	201-4 G3210
.6150	Aufwendungen für museale Aufgaben	3.500	3.500	147,44	201-4 G3210
.6155	Werbung Stadtmuseum	3.000	5.000	4.747,65	201-4 G3210
.6322	EDV-Wartung und Programmpflege	4.000	2.000	4.783,97	201-4 G3210
.6372	Bereitstellungs- und Pflegekosten für Internetseiten	1.000	1.000	0,00	201-4 G3210
.6410	Versicherungen	5.500	7.000	5.482,83	201-4 G3210
.6500	Bürobedarf	1.000	100	919,67	201-4 G3210
.6520	Fernmeldegebühren	400	400	384,11	201-4 G3210
.6521	Post- und Rundfunkgebühren	0	100	0,00	201-4 G3210
.6550	Honorare, Vergütung für die Leitung und Betreuung	150.000	160.000	168.149,42	201-4
.6611	Beiträge Vereine und Verbände	1.200	1.200	1.152,86	201-4 G3210
.6620	Vermischte Ausgaben	500	500	419,80	201-4

A. Verwaltungshaushalt - Einzelpläne

Gemeinde **1 Stadt Neuburg a.d. Donau**
 Einzelplan **3 Wissenschaft, Forschung, Kulturpflege**
 Abschnitt **32 Museen, Sammlungen, Ausstellungen**
 U-Abschnitt **3210 Stadtmuseum**

Haushaltsstelle		Haushaltsansatz		Ergebnis der Jahresrechnung 2022 EUR	Erläuterungen	
Nr.	Bezeichnung	2024 EUR	2023 EUR		Amt	Sonst. DVM Vermerk
1	2	3	4	5	6	
	Ausgaben	253.000	286.500	276.441,40		
	UAB 3210 Zu-/Überschuss	-250.000	-279.500	-265.274,40		

A. Verwaltungshaushalt - Einzelpläne

Gemeinde **1 Stadt Neuburg a.d. Donau**
 Einzelplan **3 Wissenschaft, Forschung, Kulturpflege**
 Abschnitt **32 Museen, Sammlungen, Ausstellungen**
 U-Abschnitt **3211 Sonstige Museen**

Haushaltsstelle		Haushaltsansatz		Ergebnis der Jahresrechnung 2022 EUR	Erläuterungen Sonst. Amt DVM Vermerk
Nr.	Bezeichnung	2024 EUR	2023 EUR		
1	2	3	4	5	6
	Einnahmen				
	Einnahmen	0	0	0,00	
	Ausgaben				
.6710	Schloßmuseum Ausgaben	250.000	235.000	246.380,32	201-4
	Ausgaben	250.000	235.000	246.380,32	
	UAB 3211 Zu-/Überschuss	-250.000	-235.000	-246.380,32	

A. Verwaltungshaushalt - Einzelpläne

Gemeinde **1 Stadt Neuburg a.d. Donau**
 Einzelplan **3 Wissenschaft, Forschung, Kulturpflege**
 Abschnitt **32 Museen, Sammlungen, Ausstellungen**
 U-Abschnitt **3212 Ausstellungen**

Haushaltsstelle		Haushaltsansatz		Ergebnis der Jahresrechnung	Erläuterungen
Nr.	Bezeichnung	2024	2023	2022	Sonst. Amt DVM Vermerk
1	2	EUR	EUR	EUR	6
	Einnahmen				
.1100	Eintrittsgelder	0	0	0,00	400
.1300	Verkaufserlöse	0	0	0,00	400
.1358	Umsatzsteuer	50	50	0,00	100 Z1558
.1550	Vermischte Einnahmen	0	0	0,00	400
.1557	Umsatzsteuerrückvergütung	0	0	0,00	400
.1750	Spenden (Sparkasse, Eigenbetriebe)	0	0	0,00	400
.1770	Spenden (Unternehmen, Raiba-Volksbank)	0	0	0,00	400
.1780	Spenden (Privatpersonen, Vereine)	0	0	73,95	400
	Einnahmen	50	50	73,95	
	Ausgaben				
.4161	Beschäftigungsentgelte (geringfügig Beschäftigte)	13.000	10.000	14.239,73	101-2
.4480	Sozialversicherung sonst. Vergütungen	50	50	29,93	101-2
.6000	Sachausgaben	20.000	20.000	19.653,45	400
.6360	Dienstleistungen durch Dritte	2.500	5.000	1.490,93	400
.6400	Versicherungen	3.000	3.000	2.112,25	400
.6430	Zahllast	50	50	0,00	400 Z1558
.6440	Vorsteuer	0	0	0,00	400
.6795	Verwaltungskostenbeiträge	0	0	0,00	201-4
	Ausgaben	38.600	38.100	37.526,29	
	UAB 3212 Zu-/Überschuss	-38.550	-38.050	-37.452,34	

A. Verwaltungshaushalt - Einzelpläne

Gemeinde **1 Stadt Neuburg a.d. Donau**
 Einzelplan **3 Wissenschaft, Forschung, Kulturpflege**
 Abschnitt **32 Museen, Sammlungen, Ausstellungen**
 U-Abschnitt **3220 Stadtarchiv**

Haushaltsstelle		Haushaltsansatz		Ergebnis der Jahresrechnung	Erläuterungen
Nr.	Bezeichnung	2024	2023	2022	Sonst. Amt DVM Vermerk
1	2	EUR	EUR	EUR	6
	Einnahmen				
.1000	Verwaltungsgebühren	1.250	1.000	2.034,00	105
.1300	Verkaufserlöse	1.000	2.000	1.713,60	105
.1550	Vermischte Einnahmen	100	100	0,00	105
.1557	Umsatzsteuerrückvergütung	0	0	0,00	100
.1558	Umsatzsteuer	100	380	0,00	100
.1780	Spenden von Privaten	0	0	0,00	105
.1900	Zuwendung Bezirk	0	0	0,00	105
	Einnahmen	2.450	3.480	3.747,60	
	Ausgaben				
.4141	Entgelte tariflich Beschäftigte	102.100	110.900	79.371,83	101-2
.4341	Beitrag zur ZVK für Beschäftigte	8.900	9.700	8.297,78	101-2
.4441	Beiträge Sozialvers. Beschäftigte	21.400	23.200	18.953,91	101-2
.5200	Anschaffung von Geräten, Ausrüstungs- und Einrichtungsgegenständen	0	0	442,09	105
.5950	Erwerb u.Restauration v.Büchern, Grafiken u.Fotografien	5.000	5.000	251,49	105
.6000	Sachausgaben	6.000	6.000	6.457,36	105
.6001	Ausgaben Seyle-Kalender	0	0	0	100
.6370	Sicherungsmaßnahmen, Mikroverfilmung etc.	4.000	4.000	4.057,09	105
.6430	Zahllast	100	380	0,00	100 Z1558
.6440	Vorsteuer	0	0	0,00	100
.6500	Bürobedarf	3.000	4.000	756,25	105
.6541	Reisekosten	250	250	0,00	101-2 G654
.6550	Honorare	1.500	1.500	0,00	105
.6620	Vermischte Ausgaben	300	500	60,00	105
	Ausgaben	152.550	165.430	118.647,80	
	UAB 3220 Zu-/Überschuss	-150.100	-161.950	-114.900,20	
	Einnahmen	5.500	10.530	14.988,55	
	Ausgaben	694.150	725.030	678.995,81	
	AB 32 Zu-/Überschuss	-688.650	-714.500	-664.007,26	

Gemeinde **1 Stadt Neuburg a.d. Donau**
 Einzelplan **3 Wissenschaft, Forschung, Kulturpflege**
 Abschnitt **33 Theater, Musikpflege**
 U-Abschnitt **3311 Stadttheater**

Haushaltsstelle		Haushaltsansatz		Ergebnis der Jahresrechnung	Erläuterungen
Nr.	Bezeichnung	2024	2023	2022	Sonst. Amt DVM Vermerk
1	2	EUR	EUR	EUR	6
	Einnahmen				
.1150	Eintrittsgelder Stadttheater	0	0	130.934,30	400
.1151	Eintrittsgelder Stadttheater 0 % USt (steuerfrei)	30.000	80.000	0,00	400
.1152	Eintrittsgelder Stadttheater 7 % USt	80.000	30.000	0,00	400
.1153	Eintrittsgelder Stadttheater 19 % USt	3.000	5.000	0,00	400
.1156	Eintrittsgelder Kammeroper	17.000	22.000	12.874,48	400
.1400	Mieteinnahmen	17.000	17.000	10.103,22	400
.1550	Vermischte Einnahmen	1.000	1.000	151,30	400
.1557	Umsatzsteuerrückvergütung	23.000	0	25.656,24	200
.1558	Umsatzsteuer	3.000	3.000	6.982,70	200 Z1558
.1695	Verwaltungskostenbeiträge	280.500	263.000	280.489,50	201-4
.1700	Zuschuss "Neustart Kultur"	0	35.000	70.630,74	400
.1710	Staatszuschuss - Covidhilfe	0	0	0,00	400
.1720	Zuschuss des Landkreises	31.500	31.500	31.500,00	400
.1750	Spenden (Sparkasse, Eigenbetriebe)	0	0	0,00	400
.1770	Spenden (Unternehmen, Raiba-Volksbank)	0	0	0,00	400
.1780	Spenden (Privatpersonen, Vereine)	0	0	0,00	400
	Einnahmen	486.000	487.500	569.322,48	
	Ausgaben				
4141	Entgelte tariflich Beschäftigte	190.000	169.500	147.915,82	101-2
4161	Beschäftigungsentgelte (geringfügig Beschäftigte)	21.000	21.000	14.527,42	101-2
4341	Beitrag zur ZVK für Beschäftigte	16.500	14.700	12.834,64	101-2
4441	Beiträge Sozialvers. Beschäftigte	39.800	35.500	31.527,67	101-2
4480	Sozialvers.f.sonst.Vergütungen	50	50	31,54	101-2
5000	Bauunterhalt	45.000	40.000	31.457,65	203-3 G500
5410	Müllabfuhr und Kaminreinigung	500	500	274,80	400 G3311
5420	Reinigungskosten	23.000	23.000	18.683,31	400 G3311
5425	Heizungskosten	35.000	35.000	18.800,32	400 G3311
5430	Strom-, Wasser- u. Kanalgebühren	14.000	12.500	8.488,00	400 G3311
5440	Gebäudeversicherungen	3.600	3.600	7.335,36	400 G3311
5600	Schutz- und Arbeitskleidung	2.000	2.000	1.504,35	400 G3311
5620	Fortbildung Stadttheater	1.000	1.000	0,00	101-2 G3311
5621	EDV-Fortbildung	100	100	0,00	101-2 G3311
6151	Werbe- und Programmkosten	5.000	5.000	2.625,51	400 G3311
6152	Spielgagen	310.000	290.000	270.640,29	400 G3311
6153	Ausgaben Sonderveranstaltungen	10.000	10.000	40,00	400 G3311
6154	Betriebsausgaben	15.000	15.000	12.966,02	400 G3311
6156	Gagen und Ausgaben Kammeroper	60.000	50.000	60.177,88	400 G3311
6321	Kosten für externe Abrechnungen	9.000	9.000	6.835,08	400 G3311
6322	Automatisierte Datenverarbeitung; Wartung u.Programmpflege	2.000	2.000	0,00	102-3 G632
6360	Dienstleistungen durch Dritte	20.000	20.000	22.946,51	400 G3311

A. Verwaltungshaushalt - Einzelpläne

Gemeinde **1 Stadt Neuburg a.d. Donau**
 Einzelplan **3 Wissenschaft, Forschung, Kulturpflege**
 Abschnitt **33 Theater, Musikpflege**
 U-Abschnitt **3311 Stadttheater**

Haushaltsstelle		Haushaltsansatz		Ergebnis der Jahresrechnung	Erläuterungen	
Nr.	Bezeichnung	2024	2023	2022	Sonst.	
		EUR	EUR	EUR	Amt	DVM Vermerk
1	2	3	4	5	6	
.6430	Zahllast	4.000	3.000	4.514,94	200	G3311/ Z1558
.6440	Vorsteuer	21.000	21.000	28.418,54	200	G3311
.6510	Bücher, Zeitschriften, Gesetzesblätter	700	700	681,50	400	G3311
.6520	Fernmeldegebühren	500	500	514,70	400	G3311
.6541	Reisekosten	1.400	2.000	0,00	101-2	G654
.6611	Beiträge zur Berufsgenossenschaft	0	0	0,00	101-2	
.6620	Vermischte Ausgaben	200	200	-12,08	400	
.6795	Verwaltungskostenbeiträge	305.000	285.000	303.145,05	201-4	
	Ausgaben	1.155.350	1.071.850	1.006.874,82		
	UAB 3311 Zu-/Überschuss	-669.350	-584.350	-437.552,34		

Gemeinde **1 Stadt Neuburg a.d. Donau**
 Einzelplan **3 Wissenschaft, Forschung, Kulturpflege**
 Abschnitt **33 Theater, Musikpflege**
 U-Abschnitt **3320 Musikpflege (ohne Musikschulen)**

Haushaltsstelle		Haushaltsansatz		Ergebnis der Jahresrechnung	Erläuterungen
Nr.	Bezeichnung	2024	2023	2022	Sonst. Amt DVM Vermerk
1	2	EUR	EUR	EUR	6
	Einnahmen				
.1400	Mieteinnahmen Kongregationssaal (Privatpersonen; steuerfrei)	3.000	3.000	1.943,90	400
.1401	Mieteinnahmen Fadenspieler Amalienschule	6.000	6.000	4.209,09	400
.1402	Mieteinnahmen Klassenzimmer Amalienschule	24.000	23.000	22.659,60	400
.1403	Mieteinnahmen Bösendorfer Flügel	900	1.080	0	400
.1404	Mieteinnahmen Kongregationssaal	0	0	0	400
.1458	Umsatzsteuer	200	200	0	400 Z1558
.1550	Vermischte Einnahmen	200	200	150,00	400
.1551	Mieteinnahmen Bösendorfer Flügel	0	0	880,00	400
.1558	Umsatzsteuer	0	0	167,20	400
.1680	Erstattungen f.Ausgaben des VWH	0	0	0,00	201-4
	Einnahmen	34.300	33.480	30.009,79	
	Ausgaben				
.5000	Konzerträume Amalienschule (Unterhalt)	5.000	5.000	4.461,38	400
.5250	Unterhalt d.Geräte u.Ausrüst.Gegenstände	3.000	3.000	2.603,49	400
.5425	Konzerträume Amalienschule (Heizung)	30.000	25.000	14.992,00	400
.5430	Konzerträume Amalienschule (Strom, Wasser, Kanal)	20.000	20.000	-1.395,41	400
.6360	Dienstleistungen durch Dritte	2.000	2.000	2.309,45	400
.6400	Schadenersatz	0	0	0,00	201-1
.6410	Konzerträume Amalienschule (Versicherungen)	0	0	0,00	400
.6430	Zahllast	200	200	167,20	200 Z1558
.6550	Konzerthonorare	12.500	15.000	10.000,00	400
.7000	Zuschuss an Vereine	157.000	150.000	157.993,45	400
.7170	Zuschüsse an private Unternehmen	0	0	0,00	400
.7171	Zuschüsse für sonst.musikalische Veranstaltungen	500	500	0,00	400
.7180	Zuschüsse an nat. Personen	5.000	5.000	0,00	400
	Ausgaben	235.200	225.700	191.131,56	
	UAB 3320 Zu-/Überschuss	-200.900	-192.220	-161.121,77	
	Einnahmen	520.300	520.980	599.332,27	
	Ausgaben	1.390.550	1.297.550	1.198.006,38	
	AB 33 Zu-/Überschuss	-870.250	-776.570	-598.674,11	

A. Verwaltungshaushalt - Einzelpläne

Gemeinde **1 Stadt Neuburg a.d. Donau**
 Einzelplan **3 Wissenschaft, Forschung, Kulturpflege**
 Abschnitt **34 Heimat- und sonstige Kulturpflege**
 U-Abschnitt **3410 Brauchtum/Kulturpflege**

Haushaltsstelle		Haushaltsansatz		Ergebnis der Jahresrechnung	Erläuterungen
Nr.	Bezeichnung	2024	2023	2022	Sonst. Amt DVM Vermerk
1	2	EUR	EUR	EUR	6
	Einnahmen				
.1550	Vermischte Einnahmen	0	0	0,00	105
.1558	Umsatzsteuer	0	0	0	105 Z1558
	Einnahmen	0	0	0,00	
	Ausgaben				
.4161	Beschäftigungsentgelte (geringfügig Beschäftigte)	2.000	2.000	1.028,15	101-2
.4350	Beiträge zur ZVK für sonst.Entgelte	50	50	80,28	101-2
.4480	Sozialversicherungsbeiträge	150	150	313,24	101-2
.5010	Unterhalt von Kapellen (incl. Außenanlagen)	2.000	1.000	1.165,81	203-3 G500
.5430	Stromgebühren Kapellen	1.600	1.900	663,70	203-3
.5440	Gebäudeversicherungen	300	300	262,95	203-3
.6010	Mitteldeutsches Archivnetzwerk	500	500	500,00	105
.6430	Zahllast	0	0	0	200 Z1558
.6620	Vermischte Ausgaben	0	0	0,00	203-3
.7000	Zuschüsse an Vereine und Verbände	45.000	45.000	0	400
.7001	Zuschuss Verkehrsverein	0	85.000	0	201
.7170	Zuschüsse für Feierlichkeiten in den Stadtteilen	1.000	1.000	0,00	201-4
.7173	Zuschüsse an Vereine und Verbände	0	0	44.326,37	400
	Ausgaben	52.600	136.900	48.340,50	
	UAB 3410 Zu-/Überschuss	-52.600	-136.900	-48.340,50	

Gemeinde **1 Stadt Neuburg a.d. Donau**
 Einzelplan **3 Wissenschaft, Forschung, Kulturpflege**
 Abschnitt **34 Heimat- und sonstige Kulturpflege**
 U-Abschnitt **3450 Sommerakademie**

Haushaltsstelle		Haushaltsansatz		Ergebnis der Jahresrechnung	Erläuterungen	
Nr.	Bezeichnung	2024	2023	2022	Sonst.	
		EUR	EUR	EUR	Amt	DVM Vermerk
1	2	3	4	5	6	
	Einnahmen					
.1101	Kursgebühren	125.000	115.000	122.179,00	400	
.1150	Eintrittsgelder	6.000	5.650	3.800,93	400	
.1158	Umsatzsteuer	850	850	51,88	400	Z1558
.1300	Verkaufserlöse	0	0	0,00	400	
.1520	Zahlungen für Schadensfälle	0	0	0	400	
.1550	Vermischte Einnahmen	150	150	583,50	400	
.1557	Umsatzsteuerrückvergütung	0	0	0	400	
.1558	Umsatzsteuer	0	0	214,19	400	
.1750	Spenden (Sparkasse, Eigenbetriebe)	0	0	0,00	400	
.1771	Spenden (Unternehmen, Raiba-Volksbank)	0	0	0,00	400	
.1780	Spenden (Privatpersonen, Vereine)	2.000	2.000	0,00	400	
	Einnahmen	134.000	123.650	126.829,50		
	Ausgaben					
.4141	Entgelte tariflich Beschäftigte	2.100	1.000	0,00	101-2	
.4161	Beschäftigungsentgelte (geringfügig Beschäftigte)	7.000	7.000	5.406,10	101-2	
.4341	Beitrag zur ZVK für Beschäftigte	200	100	0,00	101-2	
.4441	Beiträge Sozialvers.Beschäftigte	500	300	0,00	101-2	
.4480	Sozialversicherungsbeiträge für sonstige Vergütungen	50	50	15,69	101-2	
.5300	Mieten	11.000	11.000	11.576,67	400	G3450
.5490	Beiträge zur Berufsgenossenschaft	0	0	0,00	101-2	
.6020	Betriebsausgaben	20.000	30.000	30.859,89	400	G3450
.6150	Konzerthonorare	16.800	17.500	16.265,00	400	G3450
.6300	Sonst. Betriebsausgaben	4.000	4.000	2.868,46	400	G3450
.6360	Dienstleistungen durch Dritte	20.000	25.500	32.039,06	400	G3450
.6410	Versicherungen (Ausleihen von Instrumenten)	1.200	1.200	1.029,35	400	G3450
.6430	Zahllast	850	850	266,07	200	Z1558
.6440	Vorsteuer	300	0	0,00	200	
.6500	Bürobedarf	1.500	1.500	819,17	400	G3450
.6550	Honorare f.Sommerakademie	100.000	125.000	110.092,18	400	G3450
.6620	Vermischte Ausgaben	500	500	0,00	400	
.6795	Verwaltungskostenbeiträge	140.000	0	0,00	201-4	
.7170	Zuschuss Biagio-Marini-Wettbewerb	0	0	4.800,00	400	
.7171	Zuschüsse für Kursteilnehmer	0	0	0,00	400	
.7180	Zuschuss Biagio-Marini-Wettbewerb	8.000	8.000	0	400	
.7181	Zuschüsse für Kursteilnehmer	0	0	0	400	
	Ausgaben	334.000	233.500	216.037,64		
	UAB 3450 Zu-/Überschuss	-200.000	-109.850	-89.208,14		

A. Verwaltungshaushalt - Einzelpläne

Gemeinde **1 Stadt Neuburg a.d. Donau**
 Einzelplan **3 Wissenschaft, Forschung, Kulturpflege**
 Abschnitt **34 Heimat- und sonstige Kulturpflege**
 U-Abschnitt **3451 Tanzschule**

Haushaltsstelle		Haushaltsansatz		Ergebnis der Jahresrechnung	Erläuterungen
Nr.	Bezeichnung	2024	2023	2022	Sonst. Amt DVM Vermerk
1	2	EUR	EUR	EUR	6
	Einnahmen				
.1110	Eintrittsgelder	3.000	0	7.879,80	400
.1550	Vermischte Einnahmen	0	0	50,00	400
.1558	Umsatzsteuer	10	0	0	400 Z1558
	Einnahmen	3.010	0	7.929,80	
	Ausgaben				
.4141	Entgelte tariflich Beschäftigte	4.700	4.300	4.114,34	101-2
.4341	Beitrag zur ZVK für tarifl. Beschäftigte	500	400	318,37	101-2
.4441	Beiträge Sozialvers. Beschäftigte	1.500	1.300	1.161,46	101-2
.5420	Reinigungskosten	2.500	2.000	401,19	400
.6010	Sachausgaben	1.000	1.000	438,37	400 G3451
.6360	Dienstleistungen durch Dritte	2.000	2.000	1.138,95	400 G3451
.6410	Versicherungen	400	400	204,44	400 G3451
.6430	Zahllast	0	0	0	200 Z1558
.6500	Bürobedarf	2.000	2.000	2.546,74	400 G3451
.6510	Kostüme,Requisiten,Bühnenausstattung	2.000	2.000	1.658,52	400 G3451
.6520	GEMA	3.000	2.000	927,91	400 G3451
.6550	Honorare	4.000	4.000	4.850,00	400 G3451
.6620	Vermischte Ausgaben	0	0	0,00	400
	Ausgaben	23.600	21.400	17.760,29	
	UAB 3451 Zu-/Überschuss	-20.590	-21.400	-9.830,49	
	Einnahmen	137.010	123.650	134.759,30	
	Ausgaben	410.200	391.800	282.138,43	
	AB 34 Zu-/Überschuss	-273.190	-268.150	-147.379,13	

A. Verwaltungshaushalt - Einzelpläne

Gemeinde **1 Stadt Neuburg a.d. Donau**
 Einzelplan **3 Wissenschaft, Forschung, Kulturpflege**
 Abschnitt **35 Volksbildung**
 U-Abschnitt **3500 Volkshochschule**

Haushaltsstelle		Haushaltsansatz		Ergebnis der Jahresrechnung 2022 EUR	Erläuterungen	
Nr.	Bezeichnung	2024 EUR	2023 EUR		Amt	Sonst. DVM Vermerk
1	2	3	4	5	6	
	Einnahmen					
	Einnahmen	0	0	0,00		
	Ausgaben					
.7000	Zuschuss an die Volkshochschule	220.000	210.000	0	200	
.7171	Zuschuss an die Volkshochschule	0	0	202.393,68	201-4	
	Ausgaben	220.000	210.000	202.393,68		
	UAB 3500 Zu-/Überschuss	-220.000	-210.000	-202.393,68		

Gemeinde **1 Stadt Neuburg a.d. Donau**
 Einzelplan **3 Wissenschaft, Forschung, Kulturpflege**
 Abschnitt **35 Volksbildung**
 U-Abschnitt **3520 Provinzialbibliothek**

Haushaltsstelle		Haushaltsansatz		Ergebnis der Jahresrechnung	Erläuterungen
Nr.	Bezeichnung	2024	2023	2022	Sonst. Amt DVM Vermerk
1	2	EUR	EUR	EUR	6
	Einnahmen				
.1550	Vermischte Einnahmen	0	0	0,00	203-3
.1710	Zuweisungen des Landes	0	0	0,00	600
	Einnahmen	0	0	0,00	
	Ausgaben				
.5000	Gebäudeunterhalt	25.000	30.000	11.065,88	203-3 G500
.5410	Müllabfuhr	800	800	734,90	203-3
.5420	Reinigungskosten	6.500	6.500	5.747,42	203-3
.5425	Heizungskosten	12.000	20.000	10.550,00	203-3
.5430	Strom-, Wasser- und Kanalgebühren	3.900	4.500	1.151,98	203-3
.5440	Gebäudeversicherungen	530	500	440,80	203-3
.6610	Mitgliedsbeiträge an Vereine u. Verbände	0	0	0,00	400
	Ausgaben	48.730	62.300	29.690,98	
	UAB 3520 Zu-/Überschuss	-48.730	-62.300	-29.690,98	

Gemeinde **1 Stadt Neuburg a.d. Donau**
 Einzelplan **3 Wissenschaft, Forschung, Kulturpflege**
 Abschnitt **35 Volksbildung**
 U-Abschnitt **3521 Stadtbücherei**

Haushaltsstelle		Haushaltsansatz		Ergebnis der Jahresrechnung	Erläuterungen
Nr.	Bezeichnung	2024	2023	2022	Sonst. Amt DVM Vermerk
1	2	EUR	EUR	EUR	6
	Einnahmen				
.1100	Benutzungs- u. Säumnisgebühren	26.000	26.000	21.855,66	401-1
.1300	Einnahmen Lesercafé	1.440	0	0	401-1
.1550	Vermischte Einnahmen	1.000	1.500	856,80	401-1
.1551	Einnahmen aus Vorträgen/Veranstaltungen	300	0	0	401-1
.1557	Umsatzsteuerrückvergütung	0	0	0	200
.1558	Umsatzsteuer	20	0	0	401-1 Z1558
.1700	Zuschuss "Neustart Kultur"	0	0	0	401-1
.1710	Staatszuschuss f.d.Stadtbücherei	10.000	2.100	5.600,00	401-1
.1750	Spenden (Sparkasse, Eigenbetriebe)	0	0	0,00	401-1
	Einnahmen	38.760	29.600	28.312,46	
	Ausgaben				
.4101	Bezüge an Beamte	54.100	54.500	85.838,14	101-2
.4141	Entgelte tariflich Beschäftigte	165.600	151.800	104.065,18	101-2
.4161	Beschäftigungsentgelte (geringfügig Beschäftigte)	3.000	2.500	2.106,44	101-2
.4300	Umlage zum Bayer.Versorgungsverband	36.000	39.000	61.478,15	101-2
.4341	Beitrag zur ZVK für Beschäftigte	14.400	13.200	8.297,51	101-2
.4350	Beiträge zur ZVK f.sonst.Vergütungen	0	0	0,00	101-2
.4441	Beiträge Sozialvers. Beschäftigte	34.700	31.800	22.369,58	101-2
.4480	Sozialversicherungsbeiträge	50	50	6,13	101-2
.5000	Bauunterhalt	45.000	30.000	8.482,44	203-3 G500
.5200	Anschaffung von Geräten, Ausrüstungs- und Einrichtungsgegenständen	800	800	601,55	401-1 G3521
.5250	Unterhalt d.Geräte u.Ausrüst.Gegenstände	700	700	715,36	401-1 G3521
.5300	Miete Kaffeeautomat Lesercafé	1.680	0	0	401-1 G3521
.5410	Müllabfuhr und Kaminreinigung	650	650	369,83	401-1 G3521
.5420	Reinigungskosten Stadtbücherei	16.000	16.000	15.562,55	401-1 G3521
.5425	Heizungskosten Stadtbücherei	22.000	22.000	10.032,52	401-1 G3521
.5430	Strom-, Wasser- u. Kanalgebühren (Stadtbücherei)	9.000	9.000	5.320,63	401-1 G3521
.5440	Gebäudeversicherungen	1.700	1.650	1.554,47	401-1 G3521
.5950	Erwerb und Unterhalt von Ausleihmedien	37.500	32.000	32.628,16	401-1 G3521
.6150	Veranstaltungen	2.500	2.000	1.749,11	401-1 G3521
.6151	Öffentlichkeitsarbeit/Marketing	1.500	1.500	999,31	401-1
.6300	Betriebsausgaben Lesercafé	700	0	0	401-1 G3521
.6322	Automatisierte Datenverarbeitung; Wartung und Programmpflege	12.500	13.000	10.631,46	102-3
.6410	Versicherungen	750	750	0,00	401-1 G3521
.6430	Zahllast	20	0	0	200 Z1558
.6440	Vorsteuer	0	0	0	401-1
.6500	Bürobedarf	2.000	2.000	2.039,84	401-1 G3521
.6520	Fernmeldegebühren	650	650	440,81	401-1 G3521
.6550	Honorar f. Erstellung Bibliothekskonzept	0	4.500	0	401-1 G3521
.6620	Vermischte Ausgaben	700	1.200	186,10	401-1
.6795	Verwaltungskostenbeiträge	0	0	0,00	201-4

A. Verwaltungshaushalt - Einzelpläne

Gemeinde **1 Stadt Neuburg a.d. Donau**
 Einzelplan **3 Wissenschaft, Forschung, Kulturpflege**
 Abschnitt **35 Volksbildung**
 U-Abschnitt **3521 Stadtbücherei**

Haushaltsstelle		Haushaltsansatz		Ergebnis der Jahresrechnung 2022	Erläuterungen
Nr.	Bezeichnung	2024	2023		
		EUR	EUR	EUR	Sonst. Amt DVM Vermerk
1	2	3	4	5	6
	Ausgaben	464.200	431.250	375.475,27	
	UAB 3521 Zu-/Überschuss	-425.440	-401.650	-347.162,81	

A. Verwaltungshaushalt - Einzelpläne

Gemeinde **1 Stadt Neuburg a.d. Donau**
 Einzelplan **3 Wissenschaft, Forschung, Kulturpflege**
 Abschnitt **35 Volksbildung**
 U-Abschnitt **3550 Sonstige Volksbildung**

Haushaltsstelle		Haushaltsansatz		Ergebnis der Jahresrechnung	Erläuterungen
Nr.	Bezeichnung	2024	2023	2022	Sonst. Amt DVM Vermerk
		EUR	EUR	EUR	
1	2	3	4	5	6
	Einnahmen				
	Einnahmen	0	0	0,00	
	Ausgaben				
.7000	Zuschuss an sonst. Vereine	800	800	0	400
.7173	Zuschüsse an sonstige Vereine	0	0	800,00	400
	Ausgaben	800	800	800,00	
	UAB 3550 Zu-/Überschuss	-800	-800	-800,00	
	Einnahmen	38.760	29.600	28.312,46	
	Ausgaben	733.730	704.350	608.359,93	
	AB 35 Zu-/Überschuss	-694.970	-674.750	-580.047,47	

A. Verwaltungshaushalt - Einzelpläne

Gemeinde **1 Stadt Neuburg a.d. Donau**
 Einzelplan **3 Wissenschaft, Forschung, Kulturpflege**
 Abschnitt **36 Naturschutz, Denkmalschutz und -pflege**
 U-Abschnitt **3620 Naturschutz und Landschaftspflege**

Haushaltsstelle		Haushaltsansatz		Ergebnis der Jahresrechnung	Erläuterungen
Nr.	Bezeichnung	2024	2023	2022	Sonst. Amt DVM Vermerk
1	2	EUR	EUR	EUR	6
	Einnahmen				
.1550	Vermischte Einnahmen	0	0	0,00	600
.1710	Zuwendungen des Landes	0	0	0,00	201-4
	Einnahmen	0	0	0,00	
	Ausgaben				
.5100	Biotoppflege / Ökoflächen	10.000	10.000	7.992,06	600
.5410	Abfallentsorgung	1.500	1.200	0,00	600
.6010	Sachausgaben	1.000	0	0,00	600
.6530	Öffentlichkeitsarbeit	500	500	0,00	600
.6611	Mitgliedsbeitrag Donaumoos Zweckverband	4.800	0	0	200
.6620	Vermischte Ausgaben	0	0	0,00	600
.7000	Stiftungspreis "Lebendige Auen"	0	0	0,00	
.7180	Zuschuss Installation Gartenwasserzähler	2.000	0	50,00	700
	Ausgaben	19.800	11.700	8.042,06	
	UAB 3620 Zu-/Überschuss	-19.800	-11.700	-8.042,06	

A. Verwaltungshaushalt - Einzelpläne

Gemeinde **1 Stadt Neuburg a.d. Donau**
 Einzelplan **3 Wissenschaft, Forschung, Kulturpflege**
 Abschnitt **36 Naturschutz, Denkmalschutz und -pflege**
 U-Abschnitt **3650 Denkmalschutz und -pflege**

Haushaltsstelle		Haushaltsansatz		Ergebnis der Jahresrechnung	Erläuterungen
Nr.	Bezeichnung	2024	2023	2022	Sonst. Amt DVM Vermerk
		EUR	EUR	EUR	
1	2	3	4	5	6
	Einnahmen				
	Einnahmen	0	0	0,00	
	Ausgaben				
.6150	Sachausgaben "Tag d.offenen Denkmals"	400	400	0,00	600
.6620	Vermischte Ausgaben	500	500	0,00	600
.7110	Beitrag an den Entschädigungsfonds	31.500	27.000	26.366,00	201-4
	Ausgaben	32.400	27.900	26.366,00	
	UAB 3650 Zu-/Überschuss	-32.400	-27.900	-26.366,00	
	Einnahmen	0	0	0,00	
	Ausgaben	52.200	39.600	34.408,06	
	AB 36 Zu-/Überschuss	-52.200	-39.600	-34.408,06	

A. Verwaltungshaushalt - Einzelpläne

Gemeinde **1 Stadt Neuburg a.d. Donau**
 Einzelplan **3 Wissenschaft, Forschung, Kulturpflege**
 Abschnitt **37 Kirchliche Angelegenheiten**
 U-Abschnitt **3700 Kirchen**

Haushaltsstelle		Haushaltsansatz		Ergebnis der Jahresrechnung	Erläuterungen
Nr.	Bezeichnung	2024	2023	2022	Sonst. Amt DVM Vermerk
1	2	EUR	EUR	EUR	6
	Einnahmen	0	0	0,00	
	Ausgaben				
.5000	Unterhalt und Instandsetzung von Kirchturmuhren	1.000	0	0	201-4
.5250	Unterhalt und Instandsetzung von Kirchturmuhren	0	1.000	1.268,67	201-4
.5700	Sachausgaben	4.000	0	3.567,20	200
.7010	Zuschüsse f. lfd. Zwecke an Kirchen	0	0	0,00	201-4
.7070	Zuschüsse an kirchliche Vereine und Verbände	150	150	150,00	201-4
.7180	Zuschüsse f. lfd. Zwecke an Kirchen	0	1.800	0	201-4
	Ausgaben	5.150	2.950	4.985,87	
	UAB 3700 Zu-/Überschuss	-5.150	-2.950	-4.985,87	
	Einnahmen	0	0	0,00	
	Ausgaben	5.150	2.950	4.985,87	
	AB 37 Zu-/Überschuss	-5.150	-2.950	-4.985,87	
	Einnahmen	851.820	694.510	785.829,73	
	Ausgaben	3.727.650	3.565.850	3.052.974,14	
	EP 3 Zu-/Überschuss	-2.875.830	-2.871.340	-2.267.144,41	

Gemeinde **1 Stadt Neuburg a.d. Donau**
 Einzelplan **4 Soziale Sicherheit**
 Abschnitt **43 Einrichtungen der Sozialhilfe und der Kriegsoferfürsorge**
 U-Abschnitt **4350 Soziale Einrichtungen für Wohnungslose**

Haushaltsstelle		Haushaltsansatz		Ergebnis der Jahresrechnung	Erläuterungen
Nr.	Bezeichnung	2024	2023	2022	Sonst. Amt DVM Vermerk
1	2	EUR	EUR	EUR	6
	Einnahmen				
.1120	Entgelte für Stromlieferungen Block 17 und 18	0	0	0	203-3
.1400	Nutzungsentgelte	50.000	40.000	-2.204,96	203-3
.1520	Zahlungen für Schadensfälle	500	0	0	203-3
.1550	Vermischte Einnahmen	50	50	0,00	203-3
.1570	Zahlungen für Schadensfälle	0	500	0,00	203-3
.1780	Spenden (Privatpersonen, Vereine)	0	0	0,00	203-3
	Einnahmen	50.550	40.550	-4.144,31	
	Ausgaben				
.4141	Entgelte tariflich Beschäftigte	34.400	32.200	30.462,11	101-2
.4161	Beschäftigungsentgelte (geringfügig Beschäftigte)	0	0	0,00	101-2
.4341	Beitrag zur ZVK für Beschäftigte	3.000	2.800	2.433,43	101-2
.4441	Beiträge zur Sozialvers. Beschäftigte	10.600	9.900	6.514,29	101-2
.4480	Sozialversicherungsbeiträge	0	0	0,00	101-2
.5000	Bauunterhalt	10.000	10.000	4.399,44	203-3 G500
.5200	Anschaffung von Geräten, Ausrüstungs- und Einrichtungsgegenständen	1.500	12.000	1.706,90	203-3
.5300	Miete für Obdachlosenunterkünfte	5.000	5.000	0,00	203-3
.5400	Grundsteuer	230	230	226,78	203-3
.5410	Müllabfuhr und Kaminreinigung	5.500	5.500	5.095,80	203-3
.5420	Reinigungskosten	6.000	7.000	6.298,07	203-3
.5425	Heizungskosten	50.000	35.000	26.378,00	203-3
.5430	Strom-, Wasser- und Kanalgebühren	12.000	17.000	3.998,89	203-3
.5440	Gebäudeversicherungen	3.000	300	278,81	203-3
.5600	Schutz- und Arbeitskleidung	150	150	0,00	203-3
.6620	Vermischte Ausgaben	200	200	71,48	203-3
.7000	Zuschuss Caritas	70.000	70.000	0	200
	Ausgaben	211.580	207.280	87.864,00	
	UAB 4350 Zu-/Überschuss	-161.030	-166.730	-92.008,31	

Gemeinde **1 Stadt Neuburg a.d. Donau**
 Einzelplan **4 Soziale Sicherheit**
 Abschnitt **43 Einrichtungen der Sozialhilfe und der Kriegsoferfürsorge**
 U-Abschnitt **4370 Soziale Einrichtungen - Bürgertreff Ostend**

Haushaltsstelle		Haushaltsansatz		Ergebnis der Jahresrechnung	Erläuterungen
Nr.	Bezeichnung	2024	2023	2022	Sonst. Amt DVM Vermerk
1	2	EUR	EUR	EUR	6
	Einnahmen				
.1300	Einnahmen aus Ostendfest	0	12.000	9.337,62	600
.1400	Mieteinnahmen	900	900	2.150,00	600
.1550	Vermischte Einnahmen	300	300	3.278,38	600
.1710	Zuweisungen des Landes	5.000	5.000	5.000,00	600
.1750	Spenden (Sparkasse, Eigenbetriebe)	0	0	0,00	600
.1770	Spenden (Unternehmen, Raiba-Volksbank)	0	0	0,00	600
.1780	Spenden (Privatpersonen, Vereine)	0	0	0,00	600
	Einnahmen	6.200	18.200	19.766,00	
	Ausgaben				
.5000	Bauunterhalt	10.000	20.000	8.139,16	203-3 G500
.5200	Anschaffung von Geräten, Ausrüstungs- und Einrichtungsgegenständen	1.500	1.500	59,38	600 G4370
.5201	Anschaffung von Geräten, Ausrüstungs- gegenständen EDV	1.500	2.500	3.851,91	102-3 G4371
.5250	Unterhalt d.Geräte u.Ausrüst.Gegenstände	800	800	239,00	600 G4370
.5410	Müllabfuhr und Kaminreinigung	700	700	639,57	203-3 G4372
.5420	Reinigungskosten	17.500	15.500	15.868,68	203-3 G4372
.5425	Heizungskosten	10.000	12.000	6.640,00	203-3 G4372
.5430	Strom-, Wasser- u. Kanalgebühren	8.400	10.000	4.494,86	203-3 G4372
.5440	Gebäudeversicherungen	800	720	688,13	203-3 G4372
.6300	Ausgaben Ostendfest	23.000	32.000	31.947,41	600
.6322	Automatisierte Datenverarbeitung; Wartung u. Programmpflege	1.200	2.800	73,82	102-3 G4371
.6370	Sachbedarf für EDV	500	500	0,00	102-3 G4371
.6372	Bereitstellungs- u. Pflegekosten für Internetseiten	0	150	131,76	102-3 G4371
.6500	Bürobedarf	1.500	1.500	1.793,61	600 G4370
.6510	Bücher, Zeitschriften, Gesetzblätter	200	200	22,00	600 G4370
.6520	Fermeldegebühren	500	800	423,44	203-3 G4370
.6620	Vermischte Ausgaben	100	100	0,00	600
	Ausgaben	78.200	101.770	75.012,73	
	UAB 4370 Zu-/Überschuss	-72.000	-83.570	-55.246,73	

Gemeinde **1 Stadt Neuburg a.d. Donau**
 Einzelplan **4 Soziale Sicherheit**
 Abschnitt **43 Einrichtungen der Sozialhilfe und der Kriegsoferfürsorge**
 U-Abschnitt **4380 Soziale Einrichtungen - Bürgertreff Schwalbanger/Neufeld**

Haushaltsstelle		Haushaltsansatz		Ergebnis der Jahresrechnung	Erläuterungen
Nr.	Bezeichnung	2024	2023	2022	Sonst. Amt DVM Vermerk
1	2	EUR	EUR	EUR	6
	Einnahmen				
.1400	Mieteinnahmen	0	3.000	0,00	600
.1750	Spenden (Sparkasse, Eigenbetriebe)	0	0	0,00	600
.1770	Spenden (Unternehmen, Raiba-Volksbank)	0	0	0,00	600
.1780	Spenden (Privatpersonen, Vereine)	0	0	0,00	600
	Einnahmen	0	3.000	0,00	
	Ausgaben				
.5000	Bauunterhalt	5.000	5.000	922,75	203-3 G500
.5200	Anschaffung von Geräten, Ausrüstungs- und Einrichtungsgegenständen	1.000	1.000	0,00	600 G4380
.5201	Anschaffung von Geräten, Ausrüstungs- gegenständen EDV	1.000	1.000	868,62	102-3 G4381
.5250	Unterhalt d.Geräte u.Ausrüst.Gegenstände	500	500	0,00	600 G4380
.5410	Müllabfuhr und Kaminreinigung	350	350	208,20	203-3 E4382
.5420	Reinigungskosten	8.100	6.500	5.917,66	203-3 E4382
.5425	Heizungskosten	3.000	3.400	1.673,51	203-3 E4382
.5430	Strom-, Wasser- u. Kanalgebühren	1.800	2.000	1.117,33	203-3 E4382
.5440	Gebäudeversicherungen	120	110	98,94	203-3 E4382
.6322	Automatisierte Datenverarbeitung; Wartung und Programmpflege	800	1.400	93,15	102-3 G4381
.6360	Dienstleistungen durch Dritte	0	0	0,00	600 G4380
.6370	Sachbedarf für EDV	300	300	0,00	102-3 G4381
.6372	Bereitstellungs- und Pflegekosten für Internetseiten	0	0	0,00	102-3 G4381
.6500	Bürobedarf	1.300	1.300	0,00	600 G4380
.6510	Bücher, Zeitschriften, Gesetzblätter	100	100	0,00	104-3 G4380
.6520	Fernmeldegebühren	500	1.200	827,17	203-3 G4380
.6620	Vermischte Ausgaben	100	100	0,00	600
	Ausgaben	23.970	24.260	11.727,33	
	UAB 4380 Zu-/Überschuss	-23.970	-21.260	-11.727,33	

Gemeinde **1 Stadt Neuburg a.d. Donau**
 Einzelplan **4 Soziale Sicherheit**
 Abschnitt **43 Einrichtungen der Sozialhilfe und der Kriegsoferfürsorge**
 U-Abschnitt **4390 Soziale Einrichtungen - Soziale Stadt**

Haushaltsstelle		Haushaltsansatz		Ergebnis der Jahresrechnung	Erläuterungen
Nr.	Bezeichnung	2024	2023	2022	Sonst. Amt DVM Vermerk
1	2	EUR	EUR	EUR	6
	Einnahmen				
.1550	Vermischte Einnahmen	0	0	686,00	600
.1601	Erstattungen d.Bundes (Jugend Stärken im Quartier)	100.000	130.000	101.798,69	600
.1711	Zuweisungen des Landes Schwalbanger, Neufeld	20.000	9.300	12.200,00	600
.1720	Zuweisungen des Landkreises	0	35.000	70.000,00	600
.1750	Spenden (Sparkasse, Eigenbetriebe)	0	0	0,00	600
.1770	Spenden (Unternehmen, Raiba-Volksbank)	0	2.000	2.000,00	600
.1771	Spenden Schwalbanger, Neufeld	0	0	0,00	600
.1775	Spenden Jugendparlament	0	0	0,00	100
.1780	Spenden (Privatpersonen, Vereine)	0	0	0,00	600
	Einnahmen	120.000	176.300	186.684,69	
	Ausgaben				
.4141	Vergütungen an Angestellte	169.800	106.000	103.459,27	101-2
.4341	Beitrag zur ZVK für Ange- stellte	14.800	14.000	8.474,69	101-2
.4441	Beiträge zur Sozialversi- cherung f. Ang	35.600	33.700	21.263,62	101-2
.4601	Leistungsentgelt	0	0	0,00	101-2
.6010	Sachausgaben Jugendparlament	7.000	5.000	4.761,61	100
.6015	Schulabschlussfeiern "River Beats"	0	5.000	5.000,00	100
.6020	Sachausgaben Seniorenbeirat	4.000	6.000	3.265,96	100
.6030	Arbeitskreis Migranten	100	100	0,00	100
.6300	Sonstige Sachausgaben Jugendarbeit	0	2.000	2.501,06	600
.6310	Sonstige Sachausgaben Schwalbanger, Neufeld, Ostend	54.500	54.500	39.915,86	600
.6381	Jugend Stärken im Quartier	0	130.000	147.281,92	600
.6610	Mitgliedsbeiträge an Vereine u. Verbände	0	0	0,00	100
.6620	Vermischte Ausgaben	100	100	0,00	200
.6750	Vergütung für die Leitung und Betreuung des Stadtteiltreffs (Quartiersmanager)	18.000	17.000	0,00	600
.7000	Zuschuss Caritas	0	0	6.000,00	600
.7010	Zuschuss Bürgerverein	0	0	14.937,65	600
	Ausgaben	303.900	373.400	356.861,64	
	UAB 4390 Zu-/Überschuss	-183.900	-197.100	-170.176,95	
	Einnahmen	176.750	238.050	202.306,38	
	Ausgaben	617.650	706.710	531.465,70	
	AB 43 Zu-/Überschuss	-440.900	-468.660	-329.159,32	

A. Verwaltungshaushalt - Einzelpläne

Gemeinde **1 Stadt Neuburg a.d. Donau**
 Einzelplan **4 Soziale Sicherheit**
 Abschnitt **46 Einrichtungen der Jugendhilfe**
 U-Abschnitt **4601 Kinderspielplätze**

Haushaltsstelle		Haushaltsansatz		Ergebnis der Jahresrechnung	Erläuterungen
Nr.	Bezeichnung	2024	2023	2022	Sonst. Amt DVM Vermerk
1	2	EUR	EUR	EUR	6
	Einnahmen				
.1550	Vermischte Einnahmen	0	0	0,00	600
.1750	Spenden (Sparkasse, Eigenbetriebe)	0	0	0,00	600
.1770	Spenden (Unternehmen, Raiba-Volksbank)	0	0	0,00	600
.1780	Spenden (Privatpersonen, Vereine)	0	0	0,00	600
	Einnahmen	0	0	0,00	
	Ausgaben				
.5151	Unterhalt der Spielplätze	280.000	250.000	265.126,28	600
.5300	Pachte	0	0	0,00	600
	Ausgaben	280.000	250.000	265.126,28	
	UAB 4601 Zu-/Überschuss	-280.000	-250.000	-265.126,28	

A. Verwaltungshaushalt - Einzelpläne

Gemeinde **1 Stadt Neuburg a.d. Donau**
 Einzelplan **4 Soziale Sicherheit**
 Abschnitt **46 Einrichtungen der Jugendhilfe**
 U-Abschnitt **4602 Kreisjugendring**

Haushaltsstelle		Haushaltsansatz		Ergebnis der Jahresrechnung	Erläuterungen
Nr.	Bezeichnung	2024	2023	2022	Sonst. Amt DVM Vermerk
		EUR	EUR	EUR	
1	2	3	4	5	6
	Einnahmen				
	Einnahmen	0	0	0,00	
	Ausgaben				
.7030	Zuschüsse Kreisjugendring	16.500	16.500	7.000,00	201-4
	Ausgaben	16.500	16.500	7.000,00	
	UAB 4602 Zu-/Überschuss	-16.500	-16.500	-7.000,00	

A. Verwaltungshaushalt - Einzelpläne

Gemeinde **1 Stadt Neuburg a.d. Donau**
 Einzelplan **4 Soziale Sicherheit**
 Abschnitt **46 Einrichtungen der Jugendhilfe**
 U-Abschnitt **4605 Jugendzentrum und sonstige Jugendhilfe**

Haushaltsstelle		Haushaltsansatz		Ergebnis der Jahresrechnung	Erläuterungen
Nr.	Bezeichnung	2024	2023	2022	Sonst. Amt DVM Vermerk
1	2	EUR	EUR	EUR	6
	Einnahmen				
.1400	Mieteinnahmen	6.600	6.600	6.607,80	
.1550	Vermischte Einnahmen	0	0	0,00	201-4
.1720	Kreiszuschuss	75.000	75.000	81.645,21	201-4
.1725	Zuschuss Wirtschaftsschule	0	0	0,00	201-4
.1770	Spenden (Unternehmen, Raiba-Volksbank)	0	0	0,00	201-4
.1780	Spenden (Privatpersonen und Vereine)	0	0	0,00	201
	Einnahmen	81.600	81.600	88.253,01	
	Ausgaben				
.5000	Bauunterhalt	15.000	15.000	3.188,77	201-4 G500
.6720	Erstattung der Betriebskosten	0	0	0,00	200
.6760	Erstattung der Betriebskosten	265.000	250.000	225.000,00	200
.7070	Zuschüsse zur Förderung von Jugendeinrichtungen	31.000	25.000	19.626,50	201-4
.7071	Zuschüsse zur Förderung der Jugendarbeit	37.500	35.000	31.520,00	203-3
	Ausgaben	348.500	325.000	279.335,27	
	UAB 4605 Zu-/Überschuss	-266.900	-243.400	-191.082,26	

Gemeinde **1 Stadt Neuburg a.d. Donau**
 Einzelplan **4 Soziale Sicherheit**
 Abschnitt **46 Einrichtungen der Jugendhilfe**
 U-Abschnitt **4641 Städt. Kindergärten**

Haushaltsstelle		Haushaltsansatz		Ergebnis der Jahresrechnung	Erläuterungen
Nr.	Bezeichnung	2024	2023	2022	Sonst. Amt DVM Vermerk
1	2	EUR	EUR	EUR	6
	Einnahmen				
.1101	Einnahmen aus dem Betrieb der städt. Kindergärten (Gebühren u. Spielgeld)	40.000	10.000	561,10	300
.1103	Verpflegungsgebühren	0	0	-454,90	300
.1520	Zahlungen für Schadensfälle	1.000	1.000	0,00	203-3
.1550	Vermischte Einnahmen	500	500	290,99	300
.1600	Erstattung des Bundes	0	0	50.000,00	300
.1610	Erstattung es Landes (Sprachkräfte + Praktikanten)	0	0	0,00	300
.1620	Erstattungen des Bezirks (Integration)	12.000	12.000	7.287,08	300
.1710	Förderung pro Kind (Zuweisungen vom Land)	1.220.000	1.220.000	1.185.823,49	300
.1711	Zuschüsse vom Land Elternbeitragszuschuss	500.000	500.000	489.100,00	300
.1712	Leitungsbonus vom Sozialministerium	0	0	0,00	300
.1720	Zuweisungen von Gemeinden	6.000	6.000	4.227,37	300
.1721	Zuweisungen von Gemeinden - Elternbeiträge	1.500	1.500	1.200,00	300
.1750	Spenden (Sparkasse, Eigenbetriebe)	0	0	0,00	300
.1770	Spenden (Unternehmen, Raiba-Volksbank)	0	1.000	1.200,00	300
.1780	Spenden (Privatpersonen, Vereine)	0	200	200,00	300
	Einnahmen	1.781.000	1.752.200	1.739.435,13	
	Ausgaben				
.4141	Entgelte tariflich Beschäftigte	3.000.400	2.591.600	2.308.316,56	101-2
.4161	Beschäftigungsentgelte (geringfügig Beschäftigte)	6.000	12.000	5.419,21	101-2
.4341	Beitrag zur ZVK für Beschäftigte	260.100	224.600	195.338,66	101-2
.4350	Beiträge zur ZVK f.sonst.Vergütungen	500	500	0,00	101-2
.4441	Beiträge Sozialvers. Beschäftigte	616.800	533.000	492.973,88	101-2
.4480	Sozialvers.sonstige Vergütungen	1.500	1.500	15,72	101-2
.5000	Bauunterhalt	131.000	145.000	96.972,47	203-3 G500
.5010	Unterhalt der Außenanlagen	13.500	13.500	0,00	203-3
.5050	Unterhalt der Kindergartenspielflächen	50.000	35.000	51.884,20	600
.5200	Anschaffung von Geräten und Einrichtungsgegenständen	33.000	33.000	11.282,72	300
.5250	Unterhalt von Geräten und Ein- richtungsgegenständen	9.500	9.500	3.826,79	300
.5300	Mieten	13.000	13.000	11.725,80	203-3
.5410	Müllabfuhr und Kaminreinigung	7.300	7.300	7.896,00	203-3
.5420	Reinigungskosten	123.000	114.000	98.070,35	203-3
.5425	Heizungskosten	50.000	76.500	36.683,71	203-3
.5430	Strom-, Wasser- und Kanalgebühren	37.000	37.000	19.756,56	203-3
.5440	Gebäudeversicherungen	3.500	3.500	2.777,05	203-3
.5620	Fortbildung Kindergärten	16.000	17.000	8.150,64	101-2
.5621	EDV-Fortbildung	3.000	1.000	0,00	101-2

A. Verwaltungshaushalt - Einzelpläne

Gemeinde **1 Stadt Neuburg a.d. Donau**
 Einzelplan **4 Soziale Sicherheit**
 Abschnitt **46 Einrichtungen der Jugendhilfe**
 U-Abschnitt **4641 Städt. Kindergärten**

Haushaltsstelle		Haushaltsansatz		Ergebnis der Jahresrechnung	Erläuterungen
Nr.	Bezeichnung	2024	2023	2022	Sonst. Amt DVM Vermerk
1	2	EUR	EUR	EUR	6
.5622	Ausbildungskosten Beschäftigte	0	500	0	101-2
.6021	Sachausgaben für den Betrieb	36.500	36.500	20.806,36	300 G4641
.6022	Sachausgaben für Spielzeug u. -material	25.000	23.500	25.880,64	300
.6025	Programm Schwerpunkt-Kitas	9.000	9.000	7.355,28	300
.6026	Sachausgaben Integrationsplatz	12.000	8.000	1.358,30	300
.6322	Automatisierte Datenverarbeitung; Wartung- und Programmpflege	12.000	12.000	6.850,83	300
.6360	Dienstleistungen durch Dritte	500	500	0,00	300
.6410	Versicherungen	700	700	514,08	100
.6510	Bücher, Zeitschriften, Gesetzblätter	7.000	7.000	8.244,15	300 G4641
.6520	Post- und Telefongebühren	7.000	7.000	6.529,67	300 G4641
.6541	Reisekosten	250	250	18,20	101-2 G654
.6550	Arbeitsschutz, ärztliche Untersuchungen	8.000	7.000	8.090,73	300
.6551	Honorare und Vergütungen	0	0	0,00	100
.6620	Vermischte Ausgaben	400	400	0,00	300
.6720	Erstattung Leitungsbonus	0	0	0	300
.6795	Verwaltungskostenbeiträge	465.000	465.000	454.973,33	201-4
.6800	Kalk. Kosten - Abschreibungen	270.000	260.000	270.969,39	201-4
.6850	Kalk. Kosten - Verzinsung d.Anlagekap.	166.000	182.000	176.333,00	201-4
	Ausgaben	5.394.450	4.887.850	4.339.014,28	
	UAB 4641 Zu-/Überschuss	-3.613.450	-3.135.650	-2.599.579,15	

A. Verwaltungshaushalt - Einzelpläne

Gemeinde **1 Stadt Neuburg a.d. Donau**
 Einzelplan **4 Soziale Sicherheit**
 Abschnitt **46 Einrichtungen der Jugendhilfe**
 U-Abschnitt **4648 Freigemeinn. Kindergärten und -horte**

Haushaltsstelle		Haushaltsansatz		Ergebnis der Jahresrechnung	Erläuterungen
Nr.	Bezeichnung	2024	2023	2022	Sonst. Amt DVM Vermerk
1	2	EUR	EUR	EUR	6
	Einnahmen				
.1570	Rückzahlung von Betriebskosten zuschüssen	40.000	40.000	174.298,42	300
.1710	Staatszuschuss Kindergärten und -krippen	5.500.000	5.500.000	4.511.258,34	300
.1711	Staatszuschuss Kinderhorte	280.000	280.000	242.774,96	300
.2028	Zinseinnahmen Darlehen	0	0	0,00	201-3
	Einnahmen	5.820.000	5.820.000	4.928.331,72	
	Ausgaben				
.5300	Mieten	150.000	150.000	53.495,01	300
.7001	Zuschüsse für Kindergärten u.-krippen	8.500.000	8.300.000	7.062.961,88	300
.7002	Erstattung von Benutzungsgebühren	1.000	1.000	0,00	300
.7003	Zuschüsse für Kinderhorte	460.000	440.000	357.659,14	300
.7004	Betriebskostenzuschüsse	1.000.000	800.000	894.580,22	300
.7007	Zuschüsse für Kinderkrippen (Kommunalanteil)	0	0	0,00	300
.7008	Zuschüsse für Kinderkrippen (staatl. Anteil)	0	0	0,00	300
.7009	Zuschüsse Tagespflege	220.000	200.000	165.809,75	300
.7010	Kinderbetreuungsfinanzierung für Krippen	0	0	0,00	300
.7011	Zuschuss Großtagespflegestellen	43.000	35.000	26.858,86	300
	Ausgaben	10.374.000	9.926.000	8.561.364,86	
	UAB 4648 Zu-/Überschuss	-4.554.000	-4.106.000	-3.633.033,14	
	Einnahmen	7.682.600	7.653.800	6.756.019,86	
	Ausgaben	16.413.450	15.405.350	13.451.840,69	
	AB 46 Zu-/Überschuss	-8.730.850	-7.751.550	-6.695.820,83	

A. Verwaltungshaushalt - Einzelpläne

Gemeinde **1 Stadt Neuburg a.d. Donau**
 Einzelplan **4 Soziale Sicherheit**
 Abschnitt **47 Förderung anderer Träger der Wohlfahrtspflege und Jugendhilfe**
 U-Abschnitt **4700 Förderung der Wohlfahrtspflege**

Haushaltsstelle		Haushaltsansatz		Ergebnis der Jahresrechnung	Erläuterungen
Nr.	Bezeichnung	2024	2023	2022	Sonst. Amt DVM Vermerk
1	2	EUR	EUR	EUR	6
	Einnahmen				
.1550	Vermischte Einnahmen	0	0	1.111,10	300
.1750	Spenden (Sparkasse, Eigenbetriebe)	0	0	0,00	201-4
.1770	Spenden (Unternehmen, Raiba-Volksbank)	0	0	0,00	100
.1780	Spenden (Privatpersonen, Vereine)	0	0	0,00	201-4
	Einnahmen	0	0	1.111,10	
	Ausgaben				
.5170	Kindernachmittag	0	0	47,10	300
.5700	Seniorenachmittag (Volksfest)	28.000	30.000	21.258,18	300
.5701	Musik am Nachmittag	5.000	4.000	0,00	400
.5710	Kindernachmittag Volksfest	1.500	1.500	0,00	300
.6610	Mitgliedsbeiträge an Vereine u. Verbände	30	30	24,00	201-4
.7000	Zuschüsse an caritative Vereine	35.000	45.000	95.950,00	201-4
	Ausgaben	69.530	80.530	117.279,28	
	UAB 4700 Zu-/Überschuss	-69.530	-80.530	-116.168,18	
	Einnahmen	0	0	1.111,10	
	Ausgaben	69.530	80.530	117.279,28	
	AB 47 Zu-/Überschuss	-69.530	-80.530	-116.168,18	

A. Verwaltungshaushalt - Einzelpläne

Gemeinde **1 Stadt Neuburg a.d. Donau**
 Einzelplan **4 Soziale Sicherheit**
 Abschnitt **49 Sonstige Soziale Angelegenheiten**
 U-Abschnitt **4980 Sonstige soziale Angelegenheiten**

Haushaltsstelle		Haushaltsansatz		Ergebnis der Jahresrechnung	Erläuterungen
Nr.	Bezeichnung	2024	2023	2022	Sonst. Amt DVM Vermerk
		EUR	EUR	EUR	
1	2	3	4	5	6
	Einnahmen				
.1750	Spenden (Sparkasse, Eigenbetriebe)	0	0	0,00	201-4
.1770	Spenden für Hochwasser- geschädigte	0	0	0,00	201-4
.1780	Spenden (Privatpersonen, Vereine)	0	0	0,00	201-4
	Einnahmen	0	0	0,00	
	Ausgaben				
.7870	Zuschüsse an Hochwasser- geschädigte	0	0	0,00	201-4
	Ausgaben	0	0	0,00	
	UAB 4980 Zu-/Überschuss	0	0	0,00	
	Einnahmen	0	0	0,00	
	Ausgaben	0	0	0,00	
	AB 49 Zu-/Überschuss	0	0	0,00	
	Einnahmen	7.859.350	7.891.850	6.959.437,34	
	Ausgaben	17.100.630	16.192.590	14.100.585,67	
	EP 4 Zu-/Überschuss	-9.241.280	-8.300.740	-7.141.148,33	

A. Verwaltungshaushalt - Einzelpläne

Gemeinde **1 Stadt Neuburg a.d. Donau**
 Einzelplan **5 Gesundheit, Sport, Erholung**
 Abschnitt **55 Gesundheit, Sport, Erholung**
 U-Abschnitt **5500 Förderung des Sports**

Haushaltsstelle		Haushaltsansatz		Ergebnis der Jahresrechnung	Erläuterungen
Nr.	Bezeichnung	2024	2023	2022	Sonst. Amt DVM Vermerk
1	2	EUR	EUR	EUR	6
	Einnahmen				
.1550	Vermischte Einnahmen	0	0	1.430,00	203-3
.1610	Erstattungen von Ausgaben des VWH	0	0	0,00	201-4
.1710	Zuweisungen des Landes	0	0	0,00	201-4
.1750	Spenden (Sparkasse, Eigenbetriebe)	0	0	0,00	201-4
.1770	Spenden (Unternehmen, Raiba-Volksbank)	0	0	0,00	201-4
.1780	Spenden (Privatpersonen, Vereine)	0	0	0,00	201-4
.2080	Darlehenszinsen von Sportvereinen	0	0	8,51	201-3
	Einnahmen	0	0	1.438,51	
	Ausgaben				
.5100	Unterhalt Sportanlagen	5.000	15.000	0,00	200
.6580	Sportlerehrungen	0	5.000	192,18	203-3 G5500
.7010	Zuschüsse an Sportvereine	69.000	65.000	63.860,50	203-3 G5500
.7020	Zuschüsse an Sportvereine f.d. Unterhalt von Vereinssportanlagen	140.000	150.000	117.110,43	203-3 G5500
.7030	Zuschüsse für Vereinsjubiläen	1.000	1.000	0,00	201-4 G5500
.7040	Zuschüsse für Übungsleiter	43.000	40.500	40.500,00	203-3 G5500
.7050	Zuschüsse an Sportvereine für Turnhallenbenutzung	200.000	175.000	217.737,50	203-3 G5500
.7060	Stadtmeisterschaften Sport	1.000	2.000	1.600,00	203-3 G5500
	Ausgaben	459.000	453.500	441.000,61	
	UAB 5500 Zu-/Überschuss	-459.000	-453.500	-439.562,10	
	Einnahmen	0	0	1.438,51	
	Ausgaben	459.000	453.500	441.000,61	
	AB 55 Zu-/Überschuss	-459.000	-453.500	-439.562,10	

Gemeinde **1 Stadt Neuburg a.d. Donau**
 Einzelplan **5 Gesundheit, Sport, Erholung**
 Abschnitt **56 Eigene Sportstätten**
 U-Abschnitt **5600 Turnhallen und Freisportanlagen**

Haushaltsstelle		Haushaltsansatz		Ergebnis der Jahresrechnung	Erläuterungen
Nr.	Bezeichnung	2024	2023	2022	Sonst. Amt DVM Vermerk
1	2	EUR	EUR	EUR	6
	Einnahmen				
.1100	Benutzungsgebühren	47.000	47.000	35.161,67	203-3
.1101	Benutzungsentgelte v. Schulen	4.000	4.000	0,00	203-3
.1550	Vermischte Einnahmen	50	50	0,00	203-3
.1557	Umsatzsteuerrückvergütung	0	0	0,00	200
.1558	Umsatzsteuer	8.000	8.000	0,00	203-3 Z1558
.1680	Erstattung von Aufwendungen für die Rasenpflege (Vereine)	12.000	12.000	11.350,44	203-3
	Einnahmen	71.050	71.050	46.512,11	
	Ausgaben				
.5000	Gebäudeunterhalt	20.000	20.000	995,31	203-3 G500
.5100	Unterhalt der Sportanlagen	13.500	13.500	8.864,56	203-3
.5200	Anschaffung von Geräten und Einrichtungsgegenständen	1.500	1.500	0,00	203-3
.5250	Unterhalt von Geräten und Einrichtungsgegenständen	1.000	1.800	676,71	203-3
.5410	Müllabfuhr und Kaminreinigung	250	250	281,92	203-3
.5420	Reinigungskosten	6.200	6.200	5.852,41	203-3
.5425	Heizungskosten	10.000	10.000	5.572,92	203-3
.5430	Strom-, Wasser- und Kanalgebühren	2.000	2.800	1.350,25	203-3
.5440	Gebäudeversicherungen	270	250	220,10	203-3
.6430	Zahllast	8.000	8.000	0,00	200 Z1558
.6440	Vorsteuer	0	0	0,00	203-3
.6620	Vermischte Ausgaben	0	0	0,00	203-3
	Ausgaben	62.720	64.300	23.814,18	
	UAB 5600 Zu-/Überschuss	8.330	6.750	22.697,93	

A. Verwaltungshaushalt - Einzelpläne

Gemeinde **1 Stadt Neuburg a.d. Donau**
 Einzelplan **5 Gesundheit, Sport, Erholung**
 Abschnitt **56 Eigene Sportstätten**
 U-Abschnitt **5610 Kegelbahn Mehrfachturnhalle**

Haushaltsstelle		Haushaltsansatz		Ergebnis der Jahresrechnung	Erläuterungen
Nr.	Bezeichnung	2024	2023	2022	Sonst. Amt DVM Vermerk
		EUR	EUR	EUR	
1	2	3	4	5	6
	Einnahmen				
.1400	Mieteinnahmen (steuerpflichtig)	5.000	4.700	4.703,89	203-3
.1420	Pacht für den Bewirtschaftungsraum (steuerpflichtig)	1.000	1.000	1.070,29	203-3
.1458	Umsatzsteuer	200	200	0	203-3 Z1558
.1550	Vermischte Einnahmen	0	0	0,00	203-3
.1557	Umsatzsteuerrückvergütung	0	0	0,00	200
	Einnahmen	6.200	5.900	5.774,18	
	Ausgaben				
.5000	Bauunterhalt	3.500	500	0,00	203-3 G500
.6430	Zahllast	200	200	0,00	200 Z1558
.6440	Vorsteuer	50	50	0,00	200
.6620	Vermischte Ausgaben	100	100	0,00	203-3
	Ausgaben	3.850	850	0,00	
	UAB 5610 Zu-/Überschuss	2.350	5.050	5.774,18	
	Einnahmen	77.250	76.950	52.286,29	
	Ausgaben	66.570	65.150	23.814,18	
	AB 56 Zu-/Überschuss	10.680	11.800	28.472,11	

Gemeinde **1 Stadt Neuburg a.d. Donau**
 Einzelplan **5 Gesundheit, Sport, Erholung**
 Abschnitt **58 Park- und Gartenanlagen**
 U-Abschnitt **5800 Stadtgärtnerei**

Haushaltsstelle		Haushaltsansatz		Ergebnis der Jahresrechnung	Erläuterungen
Nr.	Bezeichnung	2024	2023	2022	Sonst. Amt DVM Vermerk
1	2	EUR	EUR	EUR	6
	Einnahmen				
.1158	Umsatzsteuer	5.700	5.700	0,00	681-3 Z1558
.1160	Regielöhne von Privaten (steuerbar)	30.000	30.000	18.021,91	681-3
.1161	Regielöhne, Materialabgabe intern (Verwaltungshaushalt)	1.600.000	1.600.000	1.600.232,05	681-3
.1165	Regielöhne privat (nicht steuerbar)	0	0	0	681-3
.1300	Grüngut- und Holzverkauf	3.000	3.000	2.349,00	681-3
.1550	Vermischte Einnahmen	1.000	1.000	928,78	681-3
.1557	Umsatzsteuerrückvergütung	0	0	0,00	200
.1580	Regielöhne u. Materialabgabe (Vermögenshaushalt)	20.000	45.000	25.681,85	681-3
.1710	Zuschüsse vom Land	0	0	0	101-2
	Einnahmen	1.659.700	1.684.700	1.647.213,59	
	Ausgaben				
.4141	Entgelte tariflich Beschäftigte	1.177.100	1.185.200	972.511,69	101-2
.4341	Beitrag zur ZVK für Beschäftigte	102.000	102.700	80.783,68	101-2
.4441	Beiträge Sozialvers. Beschäftigte	246.200	247.800	213.414,38	101-2
.4480	Sozialversicherung sonstige Vergütungen	0	0	0,00	101-2
.5000	Bauunterhalt	60.000	80.000	8.745,00	681-3 G5800
.5100	Unterhalt Mulchplatz	5.000	5.000	1.046,36	681-3 G5800
.5200	Anschaffung von Geräten und Einrichtungsgegenständen	13.000	12.600	16.340,23	681-3 G5800
.5250	Unterhalt von Geräten und Ein- richtungsgegenständen	20.000	12.600	21.574,13	681-3 G5800
.5300	Mieten von Geräten und Fahrzeugen	10.000	10.900	10.122,85	681-3 G5800
.5410	Müllabfuhr und Kaminreinigung	300	200	0,00	681-3 G5800
.5420	Reinigungskosten	500	500	102,85	681-3 G5800
.5425	Heizungskosten	26.000	30.000	11.355,63	681-3 G5800
.5430	Strom-, Wasser- und Kanalgebühren	12.000	12.000	4.004,55	681-3 G5800
.5440	Gebäudeversicherungen	2.000	1.000	479,26	681-3 G5800
.5500	Unterhalt und Betrieb der Fahrzeuge	100.000	105.000	129.286,83	681-3 G5800
.5600	Schutz- und Arbeitskleidung	20.000	15.000	10.570,79	681-3 G5800
.5620	Fortbildung der Bediensteten	6.000	4.000	4.827,26	101-2
.5621	EDV Fortbildung	2.000	2.000	2.147,00	101-2
.5622	Ausbildung Beschäftigte	0	3.000	0	101-2
.5860	Ausgaben f. Pflanzen, Blumen, Saatgut	25.000	20.000	25.952,51	681-3 G5800
.6322	Automatisierte Datenverarbeitung; Wartung- und Programmpflege	3.500	4.000	4.945,05	102-3 G632
.6330	Verbrauchsmaterial	13.000	10.100	10.107,68	681-3 G5800
.6350	Entsorgung betrieblicher Abfälle	17.000	17.000	6.030,53	681-3 G5800
.6360	Dienstleistungen durch Dritte	15.000	15.000	15.261,30	681-3 G5800
.6410	Versicherungen	1.000	750	370,27	681-3 G5800
.6430	Zahllast	5.700	5.700	0,00	200 Z1558
.6440	Vorsteuer	20.000	28.800	0	681-3 G5800

A. Verwaltungshaushalt - Einzelpläne

Gemeinde **1 Stadt Neuburg a.d. Donau**
 Einzelplan **5 Gesundheit, Sport, Erholung**
 Abschnitt **58 Park- und Gartenanlagen**
 U-Abschnitt **5800 Stadtgärtnerei**

Haushaltsstelle		Haushaltsansatz		Ergebnis der Jahresrechnung	Erläuterungen
Nr.	Bezeichnung	2024	2023	2022	Sonst. Amt DVM Vermerk
1	2	3	4	5	6
		EUR	EUR	EUR	
.6500	Bürobedarf	1.500	1.500	1.024,84	681-3 G5800
.6510	Bücher, Zeitschriften, Gesetzblätter	500	500	569,54	681-3 G5800
.6520	Porto- und Telefongebühren	1.800	1.800	1.034,59	681-3 G5800
.6541	Reisekosten	200	200	0,00	101-2 G654
.6550	Vergütungen für Sachverständige	500	500	0,00	681-3 G5800
.6611	Beiträge zur Berufsgenossenschaft	15.000	15.000	13.446,06	681-3 G5800
.6620	Vermischte Ausgaben	500	500	19,50	681-3
.6795	Verwaltungskostenbeiträge	148.000	126.000	147.085,10	201-4
.6800	Kalk. Kosten - Abschreibungen	133.000	120.000	129.407,27	201-4
.6850	Kalk. Kosten - Verzinsung d.Anlagekap.	30.000	35.000	33.464,00	201-4
	Ausgaben	2.233.300	2.231.850	1.876.030,73	
	UAB 5800 Zu-/Überschuss	-573.600	-547.150	-228.817,14	

Gemeinde **1 Stadt Neuburg a.d. Donau**
 Einzelplan **5 Gesundheit, Sport, Erholung**
 Abschnitt **58 Park- und Gartenanlagen**
 U-Abschnitt **5810 Öffentliche Grünflächen**

Haushaltsstelle		Haushaltsansatz		Ergebnis der Jahresrechnung	Erläuterungen
Nr.	Bezeichnung	2024	2023	2022	Sonst. Amt DVM Vermerk
1	2	EUR	EUR	EUR	6
	Einnahmen				
.1300	Verkaufserlöse - Holzverkauf	0	0	0,00	600
.1520	Zahlungen für Schadensfälle	3.000	6.000	110,38	600
.1550	Vermischte Einnahmen	500	500	654,52	600
.1710	Zuwendungen des Landes	0	0	0,00	600
.1750	Spenden (Sparkasse, Eigenbetriebe)	0	0	0,00	600
.1770	Spenden (Unternehmen, Raiba-Volksbank)	0	0	0,00	600
.1780	Spenden (Privatpersonen, Vereine)	0	0	0,00	600
	Einnahmen	3.500	6.500	764,90	
	Ausgaben				
.5020	Bauunterhalt von Brunnen	25.000	25.000	18.096,74	681-3
.5100	Unterhalt der Park- und Grünanlagen	150.000	130.000	149.966,39	600 G5810
.5101	Gestaltung kleinerer Grünflächen	5.000	5.000	1.047,20	600 G5810
.5102	Unterhalt der Park- und Grünanlagen Intern	1.070.000	1.080.000	953.747,31	600
.5105	Unterhalt städtischer Ökoflächen	30.000	25.000	18.938,51	600
.5109	Unterhalts- u. Sanierungsm.an Bäumen SG 680 Intern	180.000	170.000	172.524,40	681-3 G5811
.5110	Unterhalts- u. Sanierungsm.an Bäumen SG 680 Extern	200.000	200.000	139.774,58	681-3 G5811
.5410	Abfallbeseitigung	35.000	35.000	29.405,25	681-3 G5810
.5420	Schädlingsbekämpfung	25.000	25.000	20.776,19	681-3
.6210	Betriebskosten Brunnen/Bewässerung	7.000	7.000	12.810,10	681-3 G5810
.6550	Gutachten, Baumkontrollen	5.000	5.000	2.614,85	600 G5810
.6610	Mitgliedsbeiträge an Vereine u. Verbände	0	0	0,00	
.6611	Mitgliedsbeitrag Landschaftspflegeverband	21.000	21.000	0	600
.6620	Vermischte Ausgaben	0	0	0,00	600
.6795	Verwaltungskostenbeiträge	39.000	31.000	38.470,00	201-4
	Ausgaben	1.792.000	1.759.000	1.558.171,52	
	UAB 5810 Zu-/Überschuss	-1.788.500	-1.752.500	-1.557.406,62	
	Einnahmen	1.663.200	1.691.200	1.647.978,49	
	Ausgaben	4.025.300	3.990.850	3.434.202,25	
	AB 58 Zu-/Überschuss	-2.362.100	-2.299.650	-1.786.223,76	

Gemeinde **1 Stadt Neuburg a.d. Donau**
 Einzelplan **5 Gesundheit, Sport, Erholung**
 Abschnitt **59 Sonstige Erholungseinrichtungen**
 U-Abschnitt **5900 Sonstige Erholungseinrichtungen**

Haushaltsstelle		Haushaltsansatz		Ergebnis der Jahresrechnung	Erläuterungen
Nr.	Bezeichnung	2024	2023	2022	Sonst. Amt DVM Vermerk
1	2	EUR	EUR	EUR	6
	Einnahmen				
.1750	Spenden (Sparkasse, Eigenbetriebe)	0	0	0,00	201-4
.1770	Spenden (Unternehmen, Raiba-Volksbank)	0	0	0,00	201-4
.1780	Spenden (Privatpersonen, Vereine)	0	0	0,00	201-4
	Einnahmen	0	0	0,00	
	Ausgaben				
.5100	Unterhalt der Wanderwege	250	250	149,17	203-3 G5900
.5110	Unterhalt Nordic Walking Park	12.000	12.000	2.738,06	203-3 G5900
.5200	Anschaffung von Geräten, Ausrüstungs- und Einrichtungsgegenständen	500	500	0,00	201-4
.5250	Unterhalt d.Geräte u.Ausrüst.Gegenstände	300	300	95,20	201-4
.6360	Dienstleistungen durch Dritte	300	300	0,00	201-4
.6620	Vermischte Ausgaben	200	200	0,00	203-3
.7000	Zuschüsse an Vereine	1.500	1.500	0	201-4
.7010	Zuschuss für den Unterhalt der Erholungsgeb. Schwaigh. u.Joshofen	4.600	9.200	0	201-4
.7170	Zuschuss für den Unterhalt der Erholungsgeb. Schwaigh. u.Joshofen	0	0	9.200,00	201-4
.7171	Zuschüsse an Vereine	0	0	1.207,00	203-3
	Ausgaben	19.650	24.250	13.389,43	
	UAB 5900 Zu-/Überschuss	-19.650	-24.250	-13.389,43	
	Einnahmen	0	0	0,00	
	Ausgaben	19.650	24.250	13.389,43	
	AB 59 Zu-/Überschuss	-19.650	-24.250	-13.389,43	
	Einnahmen	1.740.450	1.768.150	1.701.703,29	
	Ausgaben	4.570.520	4.533.750	3.912.406,47	
	EP 5 Zu-/Überschuss	-2.830.070	-2.765.600	-2.210.703,18	

A. Verwaltungshaushalt - Einzelpläne

Gemeinde **1 Stadt Neuburg a.d. Donau**
 Einzelplan **6 Bau- und Wohnungswesen, Verkehr**
 Abschnitt **60 Bauverwaltung**
 U-Abschnitt **6000 Bauverwaltung**

Haushaltsstelle		Haushaltsansatz		Ergebnis der Jahresrechnung	Erläuterungen
Nr.	Bezeichnung	2024	2023	2022	Sonst. Amt DVM Vermerk
1	2	EUR	EUR	EUR	6
	Einnahmen				
.1000	Verwaltungsgebühren	120.000	120.000	101.714,15	600
.1520	Zahlungen für Schadensfälle	0	0	9.095,00	600
.1550	Vermischte Einnahmen	0	0	0,00	600
.1650	Erst. v. Verw.Kosten d.d.Stadtwerke	130	0	111,27	201-4
.2600	Zwangsgelder	7.000	7.000	-3.919,40	600
	Einnahmen	127.130	127.000	107.001,02	
	Ausgaben				
.4101	Bezüge an Beamte	102.000	96.400	110.733,00	101-2
.4141	Entgelte tariflich Beschäftigte	128.700	59.000	106.743,97	101-2
.4300	Umlage zum Bayer.Versorgungsverband	67.500	70.000	79.559,95	101-2
.4341	Beitrag zur ZVK für Beschäftigte	11.200	5.200	8.471,40	101-2
.4441	Beiträge Sozialvers. Beschäftigte	27.000	12.400	22.321,51	101-2
.5600	Schutz- und Arbeitskleidung	500	800	89,86	600
.6500	Bürobedarf	0	200	0,00	600
.6541	Reisekosten	100	100	0,00	101-2 G654
.6550	Vergütungen Sachverständige, Honorare, Lizenzgebühren	1.300	1.500	0,00	600
.6620	Vermischte Ausgaben	300	500	14,95	600
	Ausgaben	338.600	246.100	327.934,64	
	UAB 6000 Zu-/Überschuss	-211.470	-119.100	-220.933,62	

A. Verwaltungshaushalt - Einzelpläne

Gemeinde **1 Stadt Neuburg a.d. Donau**
 Einzelplan **6 Bau- und Wohnungswesen, Verkehr**
 Abschnitt **60 Bauverwaltung**
 U-Abschnitt **6010 Stadtbauamt**

Haushaltsstelle		Haushaltsansatz		Ergebnis der Jahresrechnung	Erläuterungen
Nr.	Bezeichnung	2024	2023	2022	Sonst. Amt DVM Vermerk
1	2	3	4	5	6
		EUR	EUR	EUR	
	Einnahmen				
.1550	Vermischte Einnahmen	0	0	0,00	600
.1650	Erstattung von Verwaltungskosten durch die Stadtwerke	700	3.000	613,10	201-4
.1695	Verwaltungskostenbeiträge	132.000	103.000	132.081,60	201-4
	Einnahmen	132.700	106.000	132.694,70	
	Ausgaben				
.4141	Entgelte tariflich Beschäftigte	351.700	321.000	393.395,72	101-2
.4341	Beitrag zur ZVK für Beschäftigte	30.500	27.900	31.884,07	101-2
.4441	Beiträge Sozialvers. Beschäftigte	73.600	67.200	76.429,02	101-2
.5600	Schutz- und Arbeitskleidung	250	250	340,71	600
.6322	Automatisierte Datenverarbeitung; Wartung u. Programmpflege	26.000	24.000	15.786,24	102-3 G632
.6500	Bürobedarf	400	200	0,00	600
.6541	Reisekosten	200	200	0,00	101-2 G654
.6550	Gutachten, Honorare	5.000	5.000	0,00	600
.6620	Vermischte Ausgaben	250	250	249,55	600
	Ausgaben	487.900	446.000	518.085,31	
	UAB 6010 Zu-/Überschuss	-355.200	-340.000	-385.390,61	
	Einnahmen	259.830	233.000	239.695,72	
	Ausgaben	826.500	692.100	846.019,95	
	AB 60 Zu-/Überschuss	-566.670	-459.100	-606.324,23	

A. Verwaltungshaushalt - Einzelpläne

Gemeinde **1 Stadt Neuburg a.d. Donau**
 Einzelplan **6 Bau- und Wohnungswesen, Verkehr**
 Abschnitt **61 Städtebaul. Planung, Städtebauförderung**
 U-Abschnitt **6100 Städtebauliche Planung und Grünordnung**

Haushaltsstelle		Haushaltsansatz		Ergebnis der Jahresrechnung	Erläuterungen
Nr.	Bezeichnung	2024	2023	2022	Sonst. Amt DVM Vermerk
1	2	EUR	EUR	EUR	6
	Einnahmen				
.1000	Verwaltungsgebühren	500	2.500	324,00	600
.1300	Verkaufserlöse	0	0	0,00	201-4
.1650	Erstattung von Verwaltungskosten durch die Stadtwerke	0	0	0,00	201-4
.1695	Verwaltungskostenbeiträge	1.500	0	1.104,05	201-4
	Einnahmen	2.000	2.500	1.428,05	
	Ausgaben				
.4141	Entgelte tariflich Beschäftigte	469.200	434.700	417.285,06	101-2
.4300	Umlage zum Bayer.Versorgungsverband	0	0	0,00	101-2
.4341	Beitrag zur ZVK für Beschäftigte	40.700	37.700	35.634,44	101-2
.4441	Beiträge Sozialvers. Beschäftigte	98.300	91.000	90.141,30	101-2
.6502	Sachausgaben f. Bauleitplanung	400	400	0,00	600
.6506	Digitale Grundkarte	5.500	5.500	5.274,00	700
.6541	Reisekosten	2.300	2.300	906,76	101-2 G654
.6550	Gutachten, Honorare	8.000	6.000	0,00	600
.6552	Grundwasserkataster	5.000	5.000	1.322,65	700
.6620	Vermischte Ausgaben	0	200	0,00	600
	Ausgaben	629.400	582.800	550.564,21	
	UAB 6100 Zu-/Überschuss	-627.400	-580.300	-549.136,16	

A. Verwaltungshaushalt - Einzelpläne

Gemeinde **1 Stadt Neuburg a.d. Donau**
 Einzelplan **6 Bau- und Wohnungswesen, Verkehr**
 Abschnitt **61 Städtebaul. Planung, Städtebauförderung**
 U-Abschnitt **6130 Bauordnung**

Haushaltsstelle		Haushaltsansatz		Ergebnis der Jahresrechnung	Erläuterungen
Nr.	Bezeichnung	2024	2023	2022	Sonst. Amt DVM Vermerk
1	2	EUR	EUR	EUR	6
	Einnahmen				
.1000	Verwaltungsgebühren	3.500	32.000	37.172,75	600
.1650	Erstattung von Verwaltungskosten durch die Stadtwerke	0	0	0,00	201-4
.1695	Verwaltungskostenbeiträge	9.000	600	8.478,75	201-4
.2600	Zwangsgelder	0	0	12.800,00	600
	Einnahmen	12.500	32.600	58.451,50	
	Ausgaben				
.4101	Bezüge an Beamte	156.700	144.200	63.238,15	101-2
.4141	Entgelte tariflich Beschäftigte	163.900	188.500	128.771,14	101-2
.4300	Umlage zum Bayer. Versorgungsverband	104.000	105.000	45.807,25	101-2
.4341	Beitrag zur ZVK für Beschäftigte	14.200	16.400	9.963,31	101-2
.4441	Beiträge Sozialvers. Beschäftigte	34.300	39.500	26.136,73	101-2
.5600	Schutz- und Arbeitskleidung	500	500	237,79	600
.6500	Bürobedarf	200	200	0,00	600
.6541	Reisekosten	50	50	0,00	101-2 G654
.6550	Vergütungen an Sachverständige, Lizenzgebühren f. Lagepläne	10.000	10.000	630,00	600
.6620	Vermischte Ausgaben	200	200	172,77	600
	Ausgaben	484.050	504.550	274.957,14	
	UAB 6130 Zu-/Überschuss	-471.550	-471.950	-216.505,64	

A. Verwaltungshaushalt - Einzelpläne

Gemeinde **1 Stadt Neuburg a.d. Donau**
 Einzelplan **6 Bau- und Wohnungswesen, Verkehr**
 Abschnitt **61 Städtebaul. Planung, Städtebauförderung**
 U-Abschnitt **6160 Sanierung der Innenstadt - Untere Stadt**

Haushaltsstelle		Haushaltsansatz		Ergebnis der Jahresrechnung	Erläuterungen
Nr.	Bezeichnung	2024	2023	2022	Sonst. Amt DVM Vermerk
1	2	3	4	5	6
		EUR	EUR	EUR	
	Einnahmen				
.1710	Zuweisungen vom Land	6.000	12.000	0,00	600
	Einnahmen	6.000	12.000	0,00	
	Ausgaben				
.6300	Verfügungsfonds Aktive Zentren	10.000	20.000	0,00	600
.6530	Öffentlichkeitsarbeit	0	0	0,00	600
	Ausgaben	10.000	20.000	0,00	
	UAB 6160 Zu-/Überschuss	-4.000	-8.000	0,00	
	Einnahmen	20.500	47.100	59.879,55	
	Ausgaben	1.123.450	1.107.350	825.521,35	
	AB 61 Zu-/Überschuss	-1.102.950	-1.060.250	-765.641,80	

Gemeinde **1 Stadt Neuburg a.d. Donau**
 Einzelplan **6 Bau- und Wohnungswesen, Verkehr**
 Abschnitt **63 Gemeindestraßen**
 U-Abschnitt **6300 Gemeindestraßen**

Haushaltsstelle		Haushaltsansatz		Ergebnis der Jahresrechnung	Erläuterungen
Nr.	Bezeichnung	2024	2023	2022	Sonst. Amt DVM Vermerk
1	2	EUR	EUR	EUR	6
	Einnahmen				
.1160	Regielöhne von Privaten	2.000	0	4.420,65	681-3
.1190	Gebühren für Sondernutzungserlaubnis	40.000	32.000	19.062,02	300
.1191	Stand-und Platzgelder anl.Schloßfest	0	70.000	0,00	201-4
.1300	Verkaufserlöse	0	0	5.000,00	700
.1520	Zahlungen für Schadensfälle u. Ersatzleistungen	12.000	12.000	12.615,11	681-3
.1550	Vermischte Einnahmen	3.000	3.000	0,00	681-3
.1558	Umsatzsteuer	0	0	0	200 Z1558
.1610	Erstattungen des Landes	0	0	0,00	600
.1650	Erstattungen vom Eigenbetrieb (steuerpflichtig)	0	0	0,00	200
.1711	Anteil am Aufkommen d. Kfz-Steuer	415.000	415.000	412.300,00	201-4
.1720	Zuschuß f. Verwaltungskosten Zuwendungen vom Landkreis	0	0	0,00	400
	Einnahmen	472.000	532.000	453.397,78	
	Ausgaben				
.4141	Vergütungen an Angestellte	221.300	215.700	50.480,96	101-2
.4341	Beitrag zur ZVK für Ange- stellte	19.200	18.700	4.284,36	101-2
.4441	Beiträge zur Sozialversicherung f. Ang	46.400	45.200	10.512,18	101-2
.5100	Lfd. Unterhalt v. Straßen,Wegen, Plätzen SG 702	800.000	800.000	972.604,98	700 G6306
.5101	Lfd. Unterhalt v. Straßen, Wegen,Plätzen SG 680 (Extern)	100.000	70.000	69.317,22	681-3 G6306
.5105	Lfd. Unterhalt v. Straßen,Wegen, Plätzen SG 680	650.000	650.000	640.805,01	681-3 G6300
.5110	Unterhalt von Gehwegen SG 702	120.000	200.000	37.269,13	700 G6306
.5115	Unterhalt von Gehwegen SG 680	300.000	300.000	175.714,67	681-3 G6300
.5120	Unterhalt von Brücken und Ingenieurbauwerken	300.000	80.000	31,03	700 G6306
.5130	Unterhalt u. Betrieb d. Signalanlagen	90.000	85.000	83.140,47	681-3
.5140	Unterhalt und Betrieb von unbewegl. Verkehrszeichen etc.	70.000	70.000	71.943,82	681-3 G6300
.5145	Kontrolle von Baustelleneinrichtungen	0	0	0	300 G6300
.5150	Straßenwinterdienst - Extern	100.000	100.000	72.671,48	681-3 G6320
.5155	Straßenwinterdienst - Intern	250.000	250.000	73.793,58	681-3 G6320
.5160	Park- u. Leitlinien, Dauermarkierungen	20.000	15.000	14.730,86	681-3 G6300
.5170	Anschaffung von fest montierten Straßennamenschildern	4.000	4.000	546,26	300 G6301
.5171	Anschaffung von fest montierten Hinweisschildern	2.000	2.000	3.057,11	300 G6301
.5180	Anschaffung von fest montierten Verkehrszeichen	35.000	40.000	50.158,52	681-3 G6300
.5200	Anschaffung und Unterhalt von beweglichen Verkehrszeichen	10.000	13.000	20.733,91	681-3 G6300

Gemeinde **1 Stadt Neuburg a.d. Donau**
 Einzelplan **6 Bau- und Wohnungswesen, Verkehr**
 Abschnitt **63 Gemeindestraßen**
 U-Abschnitt **6300 Gemeindestraßen**

Haushaltsstelle		Haushaltsansatz		Ergebnis der Jahresrechnung	Erläuterungen
Nr.	Bezeichnung	2024	2023	2022	Sonst. Amt DVM Vermerk
1	2	EUR	EUR	EUR	6
.5209	Erklärungsschilder für Straßennamen	1.000	1.000	0,00	300 G6301
.5211	Anschaffung und Unterhalt von beweglichen Hinweisschildern	1.500	1.500	0,00	300
.5300	Mieten von Geräten und Fahrzeugen	7.000	7.000	416,50	681-3
.5420	Beseitigung Wandschmierereien	5.000	5.000	1.696,37	681-3
.6323	Kosten für Digitalisierung und Erfassung des Straßenbestandes, Straßendatenbank	40.000	40.000	0,00	102-3
.6410	Versicherungen	2.000	1.500	1.031,73	681-3
.6420	Schadensfälle	0	0	0,00	700
.6430	Zahllast	0	0	0	200 Z1558
.6550	Gutachten/Honorare/Amt 300	20.000	20.000	-12.880,89	300
.6551	Gutachten und Honorare / SG 702	10.000	10.000	0,00	700 G6306
.6610	Mitgliedsbeiträge an Vereine u. Verbände	3.000	3.000	0,00	300
.6620	Vermischte Ausgaben	0	0	0,00	600
.6790	Innere Verrechnungen (Straßenentwässerungsanteil)	650.000	614.300	659.305,54	201-4
.6795	Verwaltungskostenbeiträge	130.000	119.500	128.566,00	201-4
.8470	Zinsen für zurückzuzahlende Beiträge	0	0	0,00	201-4
	Ausgaben	4.007.400	3.781.400	3.129.930,80	
	UAB 6300 Zu-/Überschuss	-3.535.400	-3.249.400	-2.676.533,02	
	Einnahmen	472.000	532.000	453.397,78	
	Ausgaben	4.007.400	3.781.400	3.129.930,80	
	AB 63 Zu-/Überschuss	-3.535.400	-3.249.400	-2.676.533,02	

A. Verwaltungshaushalt - Einzelpläne

Gemeinde **1 Stadt Neuburg a.d. Donau**
 Einzelplan **6 Bau- und Wohnungswesen, Verkehr**
 Abschnitt **67 Straßenbeleuchtung und -Reinigung**
 U-Abschnitt **6700 Straßenbeleuchtung**

Haushaltsstelle		Haushaltsansatz		Ergebnis der Jahresrechnung	Erläuterungen
Nr.	Bezeichnung	2024	2023	2022	Sonst. Amt DVM Vermerk
1	2	EUR	EUR	EUR	6
	Einnahmen				
.1520	Zahlungen für Schadensfälle	6.000	6.000	5.999,30	681-3
.1550	Vermischte Einnahmen	0	0	0,00	600
.1710	Zuwendungen des Landes	0	0	0,00	200
	Einnahmen	6.000	6.000	5.999,30	
	Ausgaben				
.5100	Laufender Unterhalt	210.000	135.000	126.446,46	681-3 G6700
.5105	Laufender Unterhalt Intern	10.000	10.000	0,00	681-3 G6700
.6200	Stromgebühren Straßenbeleuchtung	270.000	300.000	247.533,06	681-3 G6700
.6550	Honorare	0	0	0,00	700
.6795	Verwaltungskostenbeiträge	11.000	10.700	10.884,00	201-4
	Ausgaben	501.000	455.700	384.863,52	
	UAB 6700 Zu-/Überschuss	-495.000	-449.700	-378.864,22	

Gemeinde **1 Stadt Neuburg a.d. Donau**
 Einzelplan **6 Bau- und Wohnungswesen, Verkehr**
 Abschnitt **67 Straßenbeleuchtung und -Reinigung**
 U-Abschnitt **6750 Straßenreinigung**

Haushaltsstelle		Haushaltsansatz		Ergebnis der Jahresrechnung	Erläuterungen
Nr.	Bezeichnung	2024	2023	2022	Sonst. Amt DVM Vermerk
1	2	EUR	EUR	EUR	6
	Einnahmen				
.1100	Benutzungsgebühren	0	0	0,00	600
.1158	Umsatzsteuer	100	2.850	0,00	681-3 Z1558
.1160	Regielöhne von Privaten (steuerbar)	15.000	15.000	1.955,35	681-3
.1161	Regielöhne, Materialabgabe intern (Verwaltungshaushalt)	100.000	100.000	14.826,10	681-3
.1550	Vermischte Einnahmen	1.000	1.000	0,00	681-3
.1557	Umsatzsteuerrückvergütung	0	0	0,00	200
.1580	Regielöhne u. Materialabgabe Vermögens-HH	1.000	1.000	963,20	681-3
.1650	Erst. v. Verw. Kosten d.d. Stadtwerke	0	0	0,00	201-4
	Einnahmen	117.100	119.850	17.744,65	
	Ausgaben				
.4141	Entgelte tariflich Beschäftigte	313.900	330.000	277.813,64	101-2
.4341	Beitrag zur ZVK für Beschäftigte	27.200	28.600	23.083,04	101-2
.4441	Beiträge z. Sozialvers. f. Beschäftigte	65.700	69.000	61.687,46	101-2
.5200	Anschaffung von Geräten	6.500	6.300	4.836,53	681-3 E6750
.5250	Unterhalt d. Geräte u. Ausrüst. Gegenstände	3.000	2.500	563,74	681-3 E6750
.5500	Unterhalt und Betrieb der Fahrzeuge	37.000	42.000	30.222,32	681-3 E6750
.5600	Schutz- und Arbeitskleidung	10.000	5.000	888,05	681-3 E6750
.5620	Aus- und Fortbildung der Bediensteten	0	0	0,00	101-2
.6350	Abfallbeseitigung	40.000	35.000	20.185,26	681-3
.6360	Dienstleistungen durch Dritte	20.000	30.000	38.237,75	681-3 E6750
.6430	Zahllast	100	2.850	0,00	200 Z1558
.6440	Vorsteuer	5.000	9.700	0,00	681-3 E6750
.6530	Öffentlichkeitsarbeit	0	0	0,00	600
.6795	Verwaltungskostenbeiträge	33.000	21.000	31.769,50	201-4
.6800	Kalk. Kosten - Abschreibungen	62.000	32.000	52.529,64	201-4
.6850	Kalk. Kosten - Verzinsung d. Anlagekap.	2.500	4.500	3.506,00	201-4
	Ausgaben	625.900	618.450	545.322,93	
	UAB 6750 Zu-/Überschuss	-508.800	-498.600	-527.578,28	
	Einnahmen	123.100	125.850	23.743,95	
	Ausgaben	1.126.900	1.074.150	930.186,45	
	AB 67 Zu-/Überschuss	-1.003.800	-948.300	-906.442,50	

Gemeinde **1 Stadt Neuburg a.d. Donau**
 Einzelplan **6 Bau- und Wohnungswesen, Verkehr**
 Abschnitt **68 Parkeinrichtungen**
 U-Abschnitt **6800 Parkeinrichtungen**

Haushaltsstelle		Haushaltsansatz		Ergebnis der Jahresrechnung	Erläuterungen	
Nr.	Bezeichnung	2024	2023	2022	Sonst.	
		EUR	EUR	EUR	Amt	DVM Vermerk
1	2	3	4	5	6	
	Einnahmen					
.1100	Gebühren aus Parkscheinautomaten	270.000	240.000	264.237,20	300	
.1420	Mieteinnahmen (Kappergarten)	40.000	41.000	36.961,00	203-3	
.1430	Mieteinnahmen (Richard-Wagner-Straße)	8.700	8.700	7.199,00	203-3	
.1458	Umsatzsteuer	10.900	9.300	0	200	Z1558
.1550	Vermischte Einnahmen	0	0	0,00	300	
.1557	Umsatzsteuerrückvergütung	0	0	0,00	200	
	Einnahmen	329.600	299.000	308.397,20		
	Ausgaben					
.5100	Unterhalt der Parkplätze	12.000	10.000	6.011,97	681-3	
.5105	Unterhalt der Parkplätze - Intern	10.000	10.000	11.358,45	681-3	
.5130	Unterhalt der Parkscheinautomaten	62.000	12.000	6.820,14	300	
.5320	Pachte	50.000	56.100	56.078,12	203-3	
.6020	Sonstige Sachausgaben	0	0	0,00	203-3	
.6430	Zahllast	10.900	9.300	0,00	200	Z1558
.6440	Vorsteuer	1.000	0	0,00	203-3	
.6550	Honorare	2.000	0	0,00	300	
.6620	Vermischte Ausgaben	200	200	0,00	203-3	
.6795	Verwaltungskostenbeiträge	160.000	157.500	158.959,61	201-4	
	Ausgaben	308.100	255.100	239.228,29		
	UAB 6800 Zu-/Überschuss	21.500	43.900	69.168,91		

A. Verwaltungshaushalt - Einzelpläne

Gemeinde **1 Stadt Neuburg a.d. Donau**
 Einzelplan **6 Bau- und Wohnungswesen, Verkehr**
 Abschnitt **68 Parkeinrichtungen**
 U-Abschnitt **6840 Tiefgarage Stadttheater/Harmonie**

Haushaltsstelle		Haushaltsansatz		Ergebnis der Jahresrechnung 2022 EUR	Erläuterungen Sonst. Amt DVM Vermerk
Nr.	Bezeichnung	2024 EUR	2023 EUR		
1	2	3	4	5	6
	Einnahmen				
	Einnahmen	0	0	0,00	
	Ausgaben				
.5000	Bauunterhalt	25.000	20.000	0,00	203-3 G500
	Ausgaben	25.000	20.000	0,00	
	UAB 6840 Zu-/Überschuss	-25.000	-20.000	0,00	
	Einnahmen	329.600	299.000	308.397,20	
	Ausgaben	333.100	275.100	239.228,29	
	AB 68 Zu-/Überschuss	-3.500	23.900	69.168,91	

A. Verwaltungshaushalt - Einzelpläne

Gemeinde **1 Stadt Neuburg a.d. Donau**
 Einzelplan **6 Bau- und Wohnungswesen, Verkehr**
 Abschnitt **69 Wasserläufe, Wasserbau**
 U-Abschnitt **6900 Wasserläufe, Wasserbau**

Haushaltsstelle		Haushaltsansatz		Ergebnis der Jahresrechnung	Erläuterungen
Nr.	Bezeichnung	2024	2023	2022	Sonst. Amt DVM Vermerk
1	2	EUR	EUR	EUR	6
	Einnahmen				
.1550	Vermischte Einnahmen	0	0	0,00	
.1710	Zuwendungen des Landes	0	0	0,00	700
	Einnahmen	0	0	0,00	
	Ausgaben				
.5100	Unterhalt u. Reinigung d. Wasserläufe u. Hochwasserschutzanlagen	55.000	50.000	50.680,22	700
.5110	Unterhalt "Kunst am Fluss"	1.000	1.000	0,00	700
.5250	Betrieb und Unterhalt von mobilen Hochwasserschutzanlagen	15.000	12.000	745,80	700
.6300	Sonst. Betriebsausgaben	0	0	0,00	700
.6322	Datenpflege Hochwassereinsatzpläne	0	0	0,00	700
.6530	Öffentlichkeitsarbeit	1.000	0	0,00	700
.6550	Honorare	3.000	3.000	944,62	700
.6620	Vermischte Ausgaben	500	500	0,00	700
.6795	Verwaltungskostenbeiträge	21.000	18.500	20.338,89	201-4
	Ausgaben	96.500	85.000	72.709,53	
	UAB 6900 Zu-/Überschuss	-96.500	-85.000	-72.709,53	
	Einnahmen	0	0	0,00	
	Ausgaben	96.500	85.000	72.709,53	
	AB 69 Zu-/Überschuss	-96.500	-85.000	-72.709,53	
	Einnahmen	1.205.030	1.236.950	1.085.114,20	
	Ausgaben	7.513.850	7.015.100	6.043.596,37	
	EP 6 Zu-/Überschuss	-6.308.820	-5.778.150	-4.958.482,17	

Gemeinde **1 Stadt Neuburg a.d. Donau**
 Einzelplan **7 Öffentliche Einrichtungen,**
 Abschnitt **70 Abwasserbeseitigung**
 U-Abschnitt **7000 Zentralkläranlage**

Wirtschaftsförderung

Haushaltsstelle		Haushaltsansatz		Ergebnis der Jahresrechnung	Erläuterungen
Nr.	Bezeichnung	2024	2023	2022	Sonst. Amt DVM Vermerk
1	2	EUR	EUR	EUR	6
	Einnahmen				
.1000	Verwaltungsgebühren	2.000	2.000	1.013,00	700
.1100	Kanalbenutzungsgebühren (Schmutzwasser)	3.400.000	3.527.000	3.321.093,30	700
.1101	Kanalbenutzungsgebühren (Niederschlagswassergebühren)	600.000	600.000	289.455,06	700
.1102	Kanalbenutzungsgebühren (Rohrenfels)	320.000	280.000	349.071,51	700
.1103	Betriebsführung Rohrenfels	4.000	4.000	0,00	700
.1104	Annahme Sickerwasser	3.000	3.000	0	700
.1110	Annahme Klärschlamm	100.800	100.800	119.390,00	700
.1150	Nutzungsentgelte	2.200	2.200	2.145,81	700
.1158	Umsatzsteuer	19.200	19.200	0	700 Z1558
.1300	Faulgasabgabe	28.000	0	0,00	700
.1400	Mieteinnahmen	40.000	0	40.950,00	700
.1520	Zahlungen für Schadensfälle	0	0	0,00	700
.1530	Einspeisevergütung für BHKW nach EEG	0	0	0,00	700
.1550	Vermischte Einnahmen	1.000	1.000	66.864,00	700
.1557	Umsatzsteuerrückvergütung	0	0	0,00	200
.1650	Erst. v. Verw.Kosten d.d.Stadtwerke	42.500	0	38.447,80	
.1690	Innere Verrechnungen (Straßenentwässerungsanteil)	650.000	614.300	659.305,54	201-4
.1695	Verwaltungskostenbeiträge	82.700	40.800	81.584,43	201-4
.1710	Zuwendungen des Landes	0	0	0,00	700
.1711	Erstattungen Land (Abwasserabgabe)	500	500	17,38	700
	Einnahmen	5.295.900	5.194.800	4.969.337,83	
	Ausgaben				
.4101	Bezüge an Beamte	30.900	29.700	29.934,74	101-2
.4141	Entgelte tariflich Beschäftigte	1.056.400	1.085.600	964.147,08	101-2
.4161	Beschäftigungsentgelte (geringfügig Beschäftigte)	1.500	1.500	6.132,10	101-2
.4300	Umlage zum Bayer.Versorgungsverband	21.000	22.000	21.698,17	101-2
.4341	Beitrag zur ZVK für Beschäftigte	91.600	94.200	79.310,63	101-2
.4350	Beiträge zur ZVK f.Beschäftigte	50	50	411,74	101-2
.4441	Beiträge Sozialvers. Beschäftigte	221.200	227.300	200.749,84	101-2
.4480	Sozialvers.sonst.Vergütungen	150	150	1.250,08	101-2
.5000	Bauunterhalt der Kläranlagengebäude	50.000	30.000	5.601,70	700 G700
.5005	Unterhalt Anlagentechnik	180.000	180.000	179.242,02	700 G700
.5010	Pflege der Außenanlagen	8.000	8.000	2.444,67	700 G700
.5100	Unterhalt Kanalnetz / OT Kläranlagen	450.000	300.000	229.035,83	700 G700
.5110	Unterhalt der Anlage BHKW	0	0	0,00	700 G700
.5150	Unterhalt Pumpstationen	75.000	75.000	64.713,40	700 G700
.5200	Anschaffung von Geräten und Einrichtungsgegenständen	10.000	15.000	5.315,20	700 G700
.5250	Unterhalt von Geräten und Einrichtungsgegenständen	15.000	4.000	2.648,94	700 G700

Gemeinde **1 Stadt Neuburg a.d. Donau**
 Einzelplan **7 Öffentliche Einrichtungen,**
 Abschnitt **70 Abwasserbeseitigung**
 U-Abschnitt **7000 Zentralkläranlage**

Wirtschaftsförderung

Haushaltsstelle		Haushaltsansatz		Ergebnis der Jahresrechnung	Erläuterungen	
Nr.	Bezeichnung	2024	2023	2022	Sonst.	
		EUR	EUR	EUR	Amt	DVM Vermerk
1	2	3	4	5	6	
.5300	Mieten	1.000	1.000	625,61	700	G700
.5410	Müllabfuhrgebühren	3.000	3.000	2.424,00	700	G700
.5420	Reinigungskosten	3.500	3.500	4.377,78	700	G700
.5425	Heizungskosten	120.000	135.000	63.273,62	700	G700
.5430	Strom- und Wassergebühren	450.000	500.000	391.801,58	700	G700
.5431	Strom-,Wasser-u.Kanalgebühren f. Pumpwerke	125.000	180.000	58.828,08	700	G700
.5450	Nutzungsentschädigungen	500	500	276,60	700	G700
.5500	Unterhalt u. Betrieb der Fahrzeuge	15.000	10.000	14.188,40	700	G700
.5600	Schutz- und Arbeitskleidung	5.000	6.000	4.435,75	700	G700
.5620	Fortbildung Beschäftigte	10.000	35.000	23.082,57	101-2	
.5621	Fortbildung EDV	8.000	5.000	0,00	101-2	
.5622	Ausbildung Beschäftigte	2.200	2.200	3.483,50	101-2	G700
.6300	Sonstige Betriebsausgaben	4.000	5.000	4.263,53	700	G700
.6320	Verbrauchsmittel (Laborbedarf usw.)	30.000	25.000	24.645,83	700	G700
.6322	Automatisierte Datenverarbeitung; Wartung u. Programmpflege	25.000	25.000	24.899,76	700	G700
.6340	Verbrauchsmaterial	175.000	165.000	196.310,01	700	G700
.6360	Klärschlammabeseitigung und Entsorgung sonstiger Betrieblicher Abfälle	120.000	110.000	146.347,34	700	G700
.6361	Kanalreinigung, Fremdleistungen	230.000	190.000	158.437,25	700	G700
.6362	Entsorgung sonst. betrieblicher Abfälle	0	0	0	700	
.6372	Domain Abwasserbeseitigung	100	100	0,00	700	G700
.6410	Versicherungsbeiträge	10.000	6.800	6.108,68	700	G700
.6430	Zahllast	19.200	19.200	0,00	200	Z1558
.6440	Vorsteuer	20.000	20.000	0,00	700	G700
.6450	Abwasserabgabe	125.000	100.000	97.946,71	700	G700
.6500	Bürobedarf	3.000	3.500	2.728,17	700	G700
.6510	Bücher, Zeitschriften, Gesetzblätter	1.500	1.500	811,23	700	G700
.6520	Post-, Fernmelde- u. Rundfunkgebühren	15.000	15.000	7.095,23	700	G700
.6541	Reisekosten	500	500	24,00	101-2	G654
.6550	Vergütungen an Sachverständige	75.000	75.000	105.312,84	700	G700
.6551	Verwaltungskosten an Stadtwerke	27.500	27.500	27.279,51	201-4	G700
.6610	Beiträge an Fachverbände	1.000	1.000	795,45	700	G700
.6620	Vermischte Ausgaben	500	500	154,33	700	
.6795	Verwaltungskostenbeiträge	98.000	78.200	97.659,06	201-4	
.6800	Kalkulatorische Kosten	1.060.000	996.200	1.060.685,60	201-4	
.6850	Abschreibungen Kalkulatorische Kosten	632.000	625.000	631.174,25	201-4	
.7180	Verzinsung des Anlagekapitals Zuschüsse für Kleinkläranlagen	0	0	0,00	700	
.8470	Zinsen für zurückzuzahlende Beiträge	0	0	0,00	201-4	
	Ausgaben	5.626.300	5.443.700	4.952.112,41		
	UAB 7000 Zu-/Überschuss	-330.400	-248.900	17.225,42		

A. Verwaltungshaushalt - Einzelpläne

Gemeinde **1 Stadt Neuburg a.d. Donau**
 Einzelplan **7 Öffentliche Einrichtungen, Wirtschaftsförderung**
 Abschnitt **70 Abwasserbeseitigung**
 U-Abschnitt **7000 Zentralkläranlage**

Haushaltsstelle		Haushaltsansatz		Ergebnis der Jahresrechnung 2022 EUR	Erläuterungen	
Nr.	Bezeichnung	2024 EUR	2023 EUR		Amt	Sonst. DVM Vermerk
1	2	3	4	5	6	
	Einnahmen	5.295.900	5.194.800	4.969.337,83		
	Ausgaben	5.626.300	5.443.700	4.952.112,41		
	AB 70 Zu-/Überschuss	-330.400	-248.900	17.225,42		

A. Verwaltungshaushalt - Einzelpläne

Gemeinde **1 Stadt Neuburg a.d. Donau**
 Einzelplan **7 Öffentliche Einrichtungen, Wirtschaftsförderung**
 Abschnitt **72 Abfallbeseitigung**
 U-Abschnitt **7210 Bauschuttgruben**

Haushaltsstelle		Haushaltsansatz		Ergebnis der Jahresrechnung	Erläuterungen
Nr.	Bezeichnung	2024	2023	2022	Sonst. Amt DVM Vermerk
		EUR	EUR	EUR	
1	2	3	4	5	6
	Einnahmen	0	0	0,00	
	Ausgaben				
.5100	Sanierung u. Rekultivierung ehem. Bauschuttgruben	80.000	80.000	0,00	700
.6350	Sonstige Entsorgungskosten	5.000	5.000	0,00	700
.6400	Beitrag Unterstützungsfonds	3.500	3.500	3.017,00	201-4
.6550	Gutachten	10.000	5.000	3.502,41	700
.6795	Verwaltungskostenbeiträge	9.800	9.200	9.573,20	201-4
	Ausgaben	108.300	102.700	16.092,61	
	UAB 7210 Zu-/Überschuss	-108.300	-102.700	-16.092,61	
	Einnahmen	0	0	0,00	
	Ausgaben	108.300	102.700	16.092,61	
	AB 72 Zu-/Überschuss	-108.300	-102.700	-16.092,61	

Gemeinde **1 Stadt Neuburg a.d. Donau**
 Einzelplan **7 Öffentliche Einrichtungen, Wirtschaftsförderung**
 Abschnitt **73 Märkte**
 U-Abschnitt **7300 Märkte**

Haushaltsstelle		Haushaltsansatz		Ergebnis der Jahresrechnung	Erläuterungen
Nr.	Bezeichnung	2024	2023	2022	Sonst. Amt DVM Vermerk
1	2	EUR	EUR	EUR	6
	Einnahmen				
.1100	Einnahmen Märkte und Dulten	5.000	5.000	3.829,28	300
.1130	Wochenmarktgebühren	8.000	8.000	6.621,00	300
.1140	Einnahmen Weihnachtsmarkt (Schrannenplatz)	11.000	11.000	11.760,06	300
.1141	Einnahmen Weihnachtsmarkt (Schrannen- platz) - Vermietung Buden	200	200	0	300
.1150	Einnahmen Christkindmarkt (Karlsplatz)	7.500	7.500	7.380,00	300
.1151	Einnahmen Christkindmarkt (Karlsplatz)- Vermietung Buden	1.900	1.900	0	300
.1550	Vermischte Einnahmen	0	0	0,00	300
.1557	Umsatzsteuerrückvergütung	0	0	0,00	200
.1558	Umsatzsteuer	2.100	2.100	0,00	300 Z1558
.1670	Beiträge zur Weihnachtsbeleuchtung von Unternehmen	12.000	10.000	12.331,50	300
.1750	Spenden (Sparkasse, Eigenbetriebe)	0	0	0,00	300
.1770	Spenden (Unternehmen, Raiba-Volksbank)	0	0	0,00	300
.1780	Spenden (Privatpersonen, Vereine)	0	0	0,00	300
	Einnahmen	47.700	45.700	41.921,84	
	Ausgaben				
.6010	Sach- u. Betriebsausgaben für Märkten und Dulten	20.000	20.000	20.366,63	300 G7300
.6030	Sachausgaben für Christkindmarkt (Karlsplatz)	50.000	18.500	37.153,64	300 G7300
.6040	Sachausgaben Weihnachtsmarkt (Schrannenplatz)	20.000	16.800	16.291,11	300 G7300
.6050	Sachausgaben Weihnachtsbeleuchtung	15.000	12.600	28.914,21	300 G7300
.6430	Zahllast	2.100	2.100	0,00	200 Z1558
.6440	Vorsteuer	4.000	9.100	3.683,51	300 G7300
.6550	Honorare	0	0	0,00	300
.7170	Zuschüsse (Töpfermarkt)	0	1.800	1.963,17	201-4
	Ausgaben	111.100	80.900	108.372,27	
	UAB 7300 Zu-/Überschuss	-63.400	-35.200	-66.450,43	

A. Verwaltungshaushalt - Einzelpläne

Gemeinde **1 Stadt Neuburg a.d. Donau**
 Einzelplan **7 Öffentliche Einrichtungen, Wirtschaftsförderung**
 Abschnitt **73 Märkte**
 U-Abschnitt **7310 Markthaus am Schrankenplatz**

Haushaltsstelle		Haushaltsansatz		Ergebnis der Jahresrechnung	Erläuterungen
Nr.	Bezeichnung	2024	2023	2022	Sonst. Amt DVM Vermerk
1	2	EUR	EUR	EUR	6
	Einnahmen				
.1100	Benutzungsgebühren	100	100	0,00	203-3
.1121	Erstattung Stromkosten	200	200	0,00	203-3
.1400	Mieteinnahmen	7.000	6.700	6.727,44	203-3
.1520	Zahlungen für Schadensfälle	500	500	433,18	203-3
.1550	Vermischte Einnahmen	250	250	135,27	203-3
	Einnahmen	8.050	7.750	7.295,89	
	Ausgaben				
.5000	Bauunterhalt	7.000	5.000	4.603,56	203-3 G500
.5200	Anschaffung von Geräten und Einrichtungsgegenständen	100	100	0,00	203-3
.5250	Unterhalt von Geräten und Ein- richtungsgegenständen	400	400	0,00	203-3
.5400	Grundsteuer	2.300	2.300	2.287,71	203-3
.5420	Reinigungskosten	4.200	4.500	3.196,18	203-3
.5430	Strom-, Wasser- und Kanalgebühren	5.500	5.500	3.185,08	203-3
.5440	Gebäudeversicherungen	1.150	1.000	929,20	203-3
.6620	Vermischte Ausgaben	100	100	0,00	203-3
	Ausgaben	20.750	18.900	14.201,73	
	UAB 7310 Zu-/Überschuss	-12.700	-11.150	-6.905,84	

A. Verwaltungshaushalt - Einzelpläne

Gemeinde **1 Stadt Neuburg a.d. Donau**
 Einzelplan **7 Öffentliche Einrichtungen, Wirtschaftsförderung**
 Abschnitt **73 Märkte**
 U-Abschnitt **7320 Volksfest**

Haushaltsstelle		Haushaltsansatz		Ergebnis der Jahresrechnung	Erläuterungen
Nr.	Bezeichnung	2024	2023	2022	Sonst. Amt DVM Vermerk
1	2	EUR	EUR	EUR	6
	Einnahmen				
.1120	Volksfesteinnahmen	80.000	90.000	49.375,28	300
.1557	Umsatzsteuerrückvergütung	0	0	8.646,61	200
.1558	Umsatzsteuer	8.000	8.000	9.307,32	300
.1780	Spenden (Private, Sonstige)	0	0	0,00	300
	Einnahmen	88.000	98.000	67.329,21	
	Ausgaben				
.5300	Platzgebühren	3.400	4.000	3.000,00	300 G7320
.5430	Strom- und Wasserverbrauch	500	500	0,00	300 G7320
.5620	Fortbildung Volksfest	100	100	0,00	101-2 G7320
.6000	Sach- u. Betriebsausgaben	105.000	105.000	64.069,97	300 G7320
.6411	Umsatzsteuer	0	0	0	201-4
.6430	Zahllast	12.000	8.000	3.216,20	200 G7320
.6440	Vorsteuer	10.000	16.000	1.520,38	201-4 G7320
.6541	Reisekosten	500	500	0,00	101-2 G654
.6620	Vermischte Ausgaben	150	150	150,00	300
.6795	Verwaltungskostenbeiträge	67.300	48.000	64.040,80	201-4
	Ausgaben	198.950	182.250	143.811,17	
	UAB 7320 Zu-/Überschuss	-110.950	-84.250	-76.481,96	
	Einnahmen	143.750	151.450	116.546,94	
	Ausgaben	330.800	282.050	266.385,17	
	AB 73 Zu-/Überschuss	-187.050	-130.600	-149.838,23	

Gemeinde **1 Stadt Neuburg a.d. Donau**
 Einzelplan **7 Öffentliche Einrichtungen, Wirtschaftsförderung**
 Abschnitt **75 Bestattungswesen**
 U-Abschnitt **7500 Bestattungswesen**

Haushaltsstelle		Haushaltsansatz		Ergebnis der Jahresrechnung	Erläuterungen
Nr.	Bezeichnung	2024	2023	2022	Sonst. Amt DVM Vermerk
1	2	EUR	EUR	EUR	6
	Einnahmen				
.1000	Grabdenkmal-Genehmigungsgebühren	3.000	3.000	3.640,01	285-1
.1100	Beerdigungskosten	230.000	205.000	208.300,00	285-1
.1110	Grabplatzgebühren	280.000	255.000	256.436,45	285-1
.1120	Gebühren für die Zulassung gewerblicher Arbeiten	1.500	1.500	1.885,00	285-1
.1130	Friedhofsunterhaltsgebühr (FUG)	115.000	115.000	112.956,15	285-1
.1131	Zahlungen für Folgejahre (FUG)	6.000	8.000	7.897,00	285-1
.1400	Mieteinnahmen	8.500	6.800	7.713,52	285-1
.1550	Vermischte Einnahmen	1.200	1.200	332,00	285-1
.1710	Staatszuschuss für Kriegs- und Ausländergräber	5.000	5.000	5.050,93	285-1
.1750	Spenden (Sparkasse, Eigenbetriebe)	0	0	0,00	285-1
.1770	Spenden (Unternehmen, Raiba-Volksbank)	0	0	0,00	285-1
.1780	Spenden (Privatpersonen, Vereine)	0	0	0,00	285-1
	Einnahmen	650.200	600.500	604.211,06	
	Ausgaben				
.4141	Entgelte tariflich Beschäftigte	388.500	365.900	327.604,19	101-2
.4161	Beschäftigungsentgelte (tariflich Beschäftigte)	1.500	1.500	2.395,81	101-2
.4341	Beitrag zur ZVK für Beschäftigte	33.700	31.800	26.528,00	101-2
.4350	Beiträge zur ZVK f.sonst.Vergütungen	50	50	0,00	101-2
.4441	Beiträge Sozialvers. Beschäftigte	81.800	77.000	69.692,34	101-2
.4480	Sozialversicherungsbeiträge	150	150	329,14	101-2
.5000	Bauunterhalt f. Friedhofgebäude	15.000	15.000	3.660,01	285-1 G7500
.5100	Unterhalt der Friedhofsanlagen (auch Urnenmauern u. Einfriedungen)	100.000	130.000	115.850,59	285-1 G7500
.5110	Unterhalt der Kriegs- und Ehrengräber	12.000	10.000	11.170,19	285-1 G7500
.5120	Fundament für Gräber, Grabein- fassungen	500	500	0,00	285-1 G7500
.5130	Erhalt denkmalwürdiger Grabmäler	2.000	2.000	0,00	285-1 G7500
.5200	Anschaffung von Geräten und Einrichtungsgegenständen	6.000	6.000	8.014,05	285-1 G7500
.5250	Unterhalt von Geräten und Einrichtungsgegenständen	4.500	4.500	6.421,41	285-1 G7500
.5400	Grundsteuer	30	30	28,64	
.5410	Müllabfuhr und Kaminreinigung	200	250	145,80	285-1 G7500
.5420	Reinigungskosten	1.000	1.000	79,43	285-1 G7500
.5425	Heizungskosten	14.000	14.000	9.384,33	285-1 G7500
.5430	Strom-, Wasser- und Kanalgebühren	35.000	35.000	23.959,22	285-1 G7500
.5440	Gebäudeversicherungen	500	450	410,42	285-1 G7500
.5510	Unterhalt und Betrieb der Nutzfahrzeuge	15.000	15.000	12.171,08	285-1 G7500
.5520	Unterhalt u. Betr. d. Grabaushubmaschine	3.000	3.000	2.459,92	285-1 G7500
.5600	Schutz- und Arbeitskleidung	3.000	3.000	2.159,96	285-1 G7500
.5620	Fortbildung der Bediensteten	300	300	2.261,20	101-2 G7500
.5621	EDV Fortbildung	100	100	0,00	101-2 G7500

A. Verwaltungshaushalt - Einzelpläne

Gemeinde **1 Stadt Neuburg a.d. Donau**
 Einzelplan **7 Öffentliche Einrichtungen,**
 Abschnitt **75 Bestattungswesen**
 U-Abschnitt **7500 Bestattungswesen**

Wirtschaftsförderung

Haushaltsstelle		Haushaltsansatz		Ergebnis der Jahresrechnung	Erläuterungen
Nr.	Bezeichnung	2024	2023	2022	Sonst. Amt DVM Vermerk
1	2	EUR	EUR	EUR	6
.6090	Grunddekoration in den Leichenhallen	1.500	2.000	2.695,01	285-1 G7500
.6300	Sonstige Betriebsausgaben	400	500	261,36	285-1 G7500
.6320	Hilfs- und Verbrauchsmittel	200	100	120,81	285-1 G7500
.6322	Automatisierte Datenverarbeitung; Wartung u. Programmpflege	5.000	5.000	3.414,48	102-3 G632
.6350	Entsorgung betrieblicher Abfälle	25.000	23.500	23.941,70	285-1 G7500
.6360	Dienstleistungen durch Dritte	5.000	5.000	7.064,42	285-1 G7500
.6500	Bürobedarf	600	600	677,45	285-1 G7500
.6510	Bücher, Zeitschriften, Gesetzblätter	700	700	613,53	285-1 G7500
.6520	Telefongebühren	2.000	2.000	1.714,87	285-1 G7500
.6521	Post- und Rundfunkgebühren	1.500	1.500	4.989,10	285-1 G7500
.6541	Reisekosten	200	200	0,00	101-2 G654
.6550	Arbeitsschutz, ärztliche Untersuchungen	3.000	3.000	3.045,92	285-1
.6610	Mitgliedsbeiträge an Vereine u. Verbände	3.600	3.600	3.412,86	285-1 G7500
.6620	Vermischte Ausgaben	250	250	152,92	285-1
.6795	Verwaltungskostenbeiträge	32.800	32.000	32.572,05	201-4
.6800	Kalkulatorische Kosten Abschreibungen	66.000	90.000	76.919,30	285-1
.6850	Kalkulatorische Kosten Verzinsung des Anlagekapitals	19.000	24.000	21.695,00	285-1
	Ausgaben	884.580	910.480	808.016,51	
	UAB 7500 Zu-/Überschuss	-234.380	-309.980	-203.805,45	

A. Verwaltungshaushalt - Einzelpläne

Gemeinde **1 Stadt Neuburg a.d. Donau**
 Einzelplan **7 Öffentliche Einrichtungen, Wirtschaftsförderung**
 Abschnitt **75 Bestattungswesen**
 U-Abschnitt **7550 Friedhöfe sonstiger Träger, Soldatengräber**

Haushaltsstelle		Haushaltsansatz		Ergebnis der Jahresrechnung	Erläuterungen
Nr.	Bezeichnung	2024	2023	2022	Sonst. Amt DVM Vermerk
1	2	EUR	EUR	EUR	6
	Einnahmen				
.1750	Spenden (Sparkasse, Eigenbetriebe)	0	0	0,00	285-1
.1770	Spenden (Unternehmen, Raiba-Volksbank)	0	0	0,00	285-1
.1780	Spenden (Privatpersonen, Vereine)	0	0	0,00	285-1
	Einnahmen	0	0	0,00	
	Ausgaben				
.5110	Unterhalt der Kriegerdenkmäler	20.000	27.000	7.222,25	285-1
.6580	Ehrungen an Totengedenktagen	3.500	3.500	3.030,00	285-1
.6620	Vermischte Ausgaben	0	0	0,00	285-1
.7000	Zuschuss an den Volksbund Deutscher Kriegsgräberfürsorge	260	260	260,00	285-1
.7010	Zuschüsse an Vereine anlässlich der Totengedenktage	520	520	520,00	285-1
.7020	Zuschüsse für die Pflege von Kriegerdenkmälern	50	50	50,00	285-1
	Ausgaben	24.330	31.330	11.082,25	
	UAB 7550 Zu-/Überschuss	-24.330	-31.330	-11.082,25	
	Einnahmen	650.200	600.500	604.211,06	
	Ausgaben	908.910	941.810	819.098,76	
	AB 75 Zu-/Überschuss	-258.710	-341.310	-214.887,70	

A. Verwaltungshaushalt - Einzelpläne

Gemeinde **1 Stadt Neuburg a.d. Donau**
 Einzelplan **7 Öffentliche Einrichtungen, Wirtschaftsförderung**
 Abschnitt **76 Sonstige öffentliche Einrichtungen**
 U-Abschnitt **7600 Industriegleis**

Haushaltsstelle		Haushaltsansatz		Ergebnis der Jahresrechnung	Erläuterungen	
Nr.	Bezeichnung	2024	2023	2022	Sonst.	
		EUR	EUR	EUR	Amt	DVM Vermerk
1	2	3	4	5	6	
	Einnahmen					
.1100	Benutzungsgebühren	35.000	30.000	24.000,00	201-4	
.1158	Umsatzsteuer	5.800	5.700	0	700	Z1558
.1557	Umsatzsteuerrückvergütung	0	0	0,00	200	
	Einnahmen	40.800	35.700	24.000,00		
	Ausgaben					
.5100	Unterhalt der Gleisanlagen	55.000	55.000	44.899,67	700	G7600
.5105	Unterhalt der Gleisanlagen Intern	20.000	20.000	586,00	681-3	G7600
.5150	Unterhalt und Betrieb der Blink- lichtanlagen	25.000	26.000	38.239,91	700	G7600
.6430	Zahllast	5.800	5.700	0,00	200	Z1558
.6440	Vorsteuer	10.000	15.000	0,00	700	G7600
.6550	Honorare	12.000	11.000	8.980,33	700	G7600
.6795	Verwaltungskostenbeiträge	14.800	7.000	14.670,07	201-4	
.6800	Kalkulatorische Kosten Abschreibungen	19.000	20.000	20.088,00	201-4	
.6850	Kalkulatorische Kosten Verzinsung des Anlagekapitals	16.000	17.000	15.639,00	201-4	
	Ausgaben	177.600	176.700	143.102,98		
	UAB 7600 Zu-/Überschuss	-136.800	-141.000	-119.102,98		

A. Verwaltungshaushalt - Einzelpläne

Gemeinde **1 Stadt Neuburg a.d. Donau**
 Einzelplan **7 Öffentliche Einrichtungen, Wirtschaftsförderung**
 Abschnitt **76 Sonstige öffentliche Einrichtungen**
 U-Abschnitt **7610 Bedürfnisanstalten und Werbeeinrichtungen**

Haushaltsstelle		Haushaltsansatz		Ergebnis der Jahresrechnung	Erläuterungen
Nr.	Bezeichnung	2024	2023	2022	Sonst. Amt DVM Vermerk
1	2	EUR	EUR	EUR	6
	Einnahmen				
.1420	Pacht für Plakatanschlag	4.000	4.000	4.127,68	203-3
.1458	Umsatzsteuer	0	0	0	
.1550	Vermischte Einnahmen	250	250	0,00	203-3
.1558	Umsatzsteuer	700	800	0,00	200 Z1558
	Einnahmen	4.950	5.050	4.127,68	
	Ausgaben				
.5000	Bauunterhalt	8.000	10.000	2.468,28	203-3 G500
.5100	Unterhalt und Betrieb	3.000	3.500	1.522,19	203-3
.5300	Mieten, Pachte	13.200	12.000	12.139,89	203-3
.5420	Reinigungskosten	10.500	12.500	9.139,18	203-3
.5430	Strom-, Wasser- u. Kanalgebühren	2.800	2.800	2.356,59	203-3
.5440	Gebäudeversicherungen	50	50	40,31	203-3
.6430	Zahllast	700	800	0	200 Z1558
.6520	Fernmeldegebühren	315	300	269,28	203-3
.6620	Vermischte Ausgaben	0	0	0,00	200
	Ausgaben	38.565	41.950	27.935,72	
	UAB 7610 Zu-/Überschuss	-33.615	-36.900	-23.808,04	

Gemeinde **1 Stadt Neuburg a.d. Donau**
 Einzelplan **7 Öffentliche Einrichtungen, Wirtschaftsförderung**
 Abschnitt **76 Sonstige öffentliche Einrichtungen**
 U-Abschnitt **7620 Parkhalle**

Haushaltsstelle		Haushaltsansatz		Ergebnis der Jahresrechnung	Erläuterungen
Nr.	Bezeichnung	2024	2023	2022	Sonst. Amt DVM Vermerk
1	2	EUR	EUR	EUR	6
	Einnahmen				
.1100	Benutzungsgebühren	90.000	100.000	84.356,25	203-3
.1101	Benutzungsentgelte von Schulen	50.000	30.000	28.978,13	203-3
.1550	Vermischte Einnahmen	1.500	1.500	5.623,93	203-3
.1557	Umsatzsteuerrückvergütung	0	0	0,00	200
.1558	Umsatzsteuer	11.000	1.000	0,00	200 Z1558
	Einnahmen	152.500	132.500	118.958,31	
	Ausgaben				
.5000	Bauunterhalt	57.000	67.000	25.009,77	203-3 G500
.5200	Anschaffung von Geräten und Einrichtungsgegenständen	1.500	3.500	0,00	203-3
.5250	Unterhalt von Geräten und Einrichtungsgegenständen	2.500	2.500	3.326,80	203-3
.5410	Müllabfuhr, Kaminreinigung	950	950	809,40	203-3
.5420	Reinigungskosten	23.000	21.000	22.868,64	203-3
.5425	Heizkosten	40.000	42.000	25.000,00	203-3
.5430	Strom, Wasser- und Kanalgebühren	45.000	54.000	15.343,96	203-3
.5440	Gebäudeversicherung	8.950	7.900	7.671,25	203-3
.6430	Zahllast	11.000	1.000	0,00	200 Z1558
.6440	Vorsteuer	13.000	41.800	0,00	200
.6520	Post- und Fernmelde gebühren	450	450	436,18	203-3
.6620	Vermischte Ausgaben	50	50	0,00	203-3
.6800	Kalkulatorische Kosten Abschreibungen	100.000	100.000	123.494,00	202-3
.6850	Kalkulatorische Kosten Verzinsung des Anlagekapitals	50.000	55.000	51.134,00	202-3
	Ausgaben	353.400	397.150	275.094,00	
	UAB 7620 Zu-/Überschuss	-200.900	-264.650	-156.135,69	
	Einnahmen	198.250	173.250	147.085,99	
	Ausgaben	569.565	615.800	446.132,70	
	AB 76 Zu-/Überschuss	-371.315	-442.550	-299.046,71	

Gemeinde **1 Stadt Neuburg a.d. Donau**
 Einzelplan **7 Öffentliche Einrichtungen,**
 Abschnitt **77 Hilfsbetriebe der Verwaltung**
 U-Abschnitt **7710 Bauhof**

Wirtschaftsförderung

Haushaltsstelle		Haushaltsansatz		Ergebnis der Jahresrechnung	Erläuterungen
Nr.	Bezeichnung	2024	2023	2022	Sonst. Amt DVM Vermerk
1	2	EUR	EUR	EUR	6
	Einnahmen				
.1160	Regielöhne von Privaten (nicht steuerbar)	72.000	72.000	35.063,77	681-3
.1161	Regielöhne, Materialabgabe intern (Verwaltungshaushalt)	1.650.000	1.650.000	1.082.428,73	681-3
.1165	Regielöhne privat (steuerbar)	2.000	0	0	681-3
.1400	Mieteinnahmen	23.000	23.000	22.632,28	203-3
.1550	Vermischte Einnahmen	500	500	408,39	681-3
.1557	Umsatzsteuerrückvergütung	0	0	0,00	200
.1558	Umsatzsteuer	2.000	2.000	0,00	681-3 Z1558
.1580	Regielöhne und Materialabgabe (Vermögenshaushalt)	40.000	40.000	20.808,79	681-3
.1695	Verwaltungskostenbeiträge	369.000	306.000	364.625,75	201-4
	Einnahmen	2.158.500	2.093.500	1.525.967,71	
	Ausgaben				
.4141	Entgelte tariflich Beschäftigte	1.323.200	1.263.700	1.121.941,31	101-2
.4161	Beschäftigungsentgelte (geringfügig Beschäftigte)	2.000	2.000	1.632,53	101-2
.4341	Beitrag zur ZVK für Beschäftigte	114.600	109.400	92.723,40	101-2
.4350	Beiträge zur ZVK f.sonst.Vergütungen	100	100	0,00	101-2
.4441	Beiträge Sozialvers. Beschäftigte	276.600	264.100	238.525,23	101-2
.4480	Sozialvers. sonstige Vergütungen	250	250	4,73	101-2
.5000	Bauunterhalt	111.000	100.000	126.693,23	681-3 G7710
.5010	Austausch, Kanalsystem, Ölabschneider	100.000	40.000	132,23	681-3 G7710
.5200	Anschaffung von Geräten und Werkzeugen	12.600	12.600	6.992,09	681-3 G7710
.5201	Anschaffung u.Instandhaltung v. Fahnen	5.000	3.000	1.390,70	681-3 G7710
.5250	Unterhalt von Geräten und Ein- richtungsgegenständen	12.000	12.600	8.531,99	681-3 G7710
.5290	Wartung Fernsprechanlage	5.000	5.000	299,88	681-3 G7710
.5300	Mieten von Geräten und Fahrzeugen	5.000	8.400	2.204,43	681-3 G7710
.5400	Grundsteuer	350	350	345,89	681-3 G7710
.5410	Müllabfuhr und Kaminreinigung	1.000	1.000	315,84	681-3 G7710
.5420	Reinigungskosten	3.000	3.000	2.052,90	681-3 G7710
.5425	Heizungskosten	40.000	50.000	23.040,09	681-3 G7710
.5430	Strom-, Wasser- und Kanalgebühren	20.000	30.000	14.145,92	681-3 G7710
.5440	Gebäudeversicherungen	4.500	4.000	3.475,59	681-3 G7710
.5500	Unterhalt und Betrieb der Fahrzeuge	130.000	109.000	120.418,69	681-3 G7710
.5600	Schutz- und Arbeitskleidung	25.000	22.000	7.512,25	681-3 G7710
.5620	Fortbildung der Bediensteten	4.000	4.000	3.702,68	101-2
.5621	EDV Fortbildung	5.000	7.000	0,00	101-2
.6320	Ankauf von Material für die Lagerhaltung	30.000	28.000	29.995,59	681-3 G7710
.6322	Automatisierte Datenverarbeitung; Wartung u. Programmpflege	9.000	10.000	9.910,82	102-3 G632

A. Verwaltungshaushalt - Einzelpläne

Gemeinde **1 Stadt Neuburg a.d. Donau**
 Einzelplan **7 Öffentliche Einrichtungen,** **Wirtschaftsförderung**
 Abschnitt **77 Hilfsbetriebe der Verwaltung**
 U-Abschnitt **7710 Bauhof**

Haushaltsstelle		Haushaltsansatz		Ergebnis der Jahresrechnung	Erläuterungen
Nr.	Bezeichnung	2024	2023	2022	Sonst. Amt DVM Vermerk
1	2	EUR	EUR	EUR	6
.6330	Verbrauchsmittel	25.000	25.000	24.562,22	681-3 G7710
.6350	Entsorgung betrieblicher Abfälle	2.000	1.000	125,29	681-3 G7710
.6360	Dienstleistungen durch Dritte	1.500	1.200	1.011,50	681-3 G7710
.6430	Zahllast	2.000	2.000	0,00	200 Z1558
.6440	Vorsteuer	19.000	23.700	2,33	681-3 G7710
.6500	Bürobedarf	1.000	1.000	1.280,90	681-3 G7710
.6510	Bücher, Zeitschriften, Gesetzblätter	800	800	361,30	681-3
.6520	Porto- und Telefongebühren	3.500	3.500	2.595,10	681-3 G7710
.6541	Reisekosten	350	350	88,27	101-2 G654
.6550	Gutachten, Honorare	0	1.500	0,00	681-3
.6620	Vermischte Ausgaben	500	500	56,94	681-3
.6795	Verwaltungskostenbeiträge	112.000	68.400	111.108,38	201-4
.6800	Kalk. Kosten - Abschreibungen	160.000	78.000	174.135,79	201-4
.6850	Kalk. Kosten - Verzinsung d.Anlagekap.	58.000	60.000	58.409,00	201-4
	Ausgaben	2.624.850	2.356.450	2.189.725,03	
	UAB 7710 Zu-/Überschuss	-466.350	-262.950	-663.757,32	

A. Verwaltungshaushalt - Einzelpläne

Gemeinde **1 Stadt Neuburg a.d. Donau**
 Einzelplan **7 Öffentliche Einrichtungen, Wirtschaftsförderung**
 Abschnitt **77 Hilfsbetriebe der Verwaltung**
 U-Abschnitt **7720 Bauhof - Tankstelle**

Haushaltsstelle		Haushaltsansatz		Ergebnis der Jahresrechnung	Erläuterungen
Nr.	Bezeichnung	2024	2023	2022	Sonst. Amt DVM Vermerk
1	2	EUR	EUR	EUR	6
	Einnahmen				
.1312	Einnahmen aus der Abgabe v. Treibstoffen	200.000	200.000	27.718,38	681-3
	Einnahmen	200.000	200.000	27.718,38	
	Ausgaben				
.5001	Bauunterhalt Tankstelle	7.500	7.500	1.296,97	681-3 G7720
.5550	Kauf von Kraftstoffen	200.000	200.000	169.656,17	681-3 G7720
.6322	Automatisierte Datenverarbeitung; Wartung u. Programmpflege	0	0	0,00	102-3 G632
.6500	Bürobedarf	0	0	0,00	681-3 G7720
.6795	Verwaltungskostenbeitrag	22.500	7.700	22.064,25	201-4
	Ausgaben	230.000	215.200	193.017,39	
	UAB 7720 Zu-/Überschuss	-30.000	-15.200	-165.299,01	
	Einnahmen	2.358.500	2.293.500	1.553.686,09	
	Ausgaben	2.854.850	2.571.650	2.382.742,42	
	AB 77 Zu-/Überschuss	-496.350	-278.150	-829.056,33	

Gemeinde **1 Stadt Neuburg a.d. Donau**
 Einzelplan **7 Öffentliche Einrichtungen, Wirtschaftsförderung**
 Abschnitt **79 Fremdenverkehr, sonstige Förderung v. Wirtschaft u. Verkehr**
 U-Abschnitt **7900 Fremdenverkehr**

Haushaltsstelle		Haushaltsansatz		Ergebnis der Jahresrechnung	Erläuterungen
Nr.	Bezeichnung	2024	2023	2022	Sonst. Amt DVM Vermerk
1	2	EUR	EUR	EUR	6
	Einnahmen				
.1100	Erlöse aus dem Verkauf von Werbematerial und Prospekten	0	0	0,00	400
.1101	Inseratgebühren für das Hotel- und Gaststättenverzeichnis	3.000	3.000	2.055,00	400
.1102	Provision f. Übernachtungen	100	100	57,94	400
.1300	Verkaufserlöse Touristinfo	10.000	8.000	11.468,91	400
.1500	Sonstige Verwaltungs- u. Betriebseinnahmen	3.000	6.000	6.310,10	400
.1550	Vermischte Einnahmen	200	200	108,10	400
.1557	Umsatzsteuerrückvergütung	0	0	0,00	200
.1558	Umsatzsteuer	2.000	1.200	24,69	400 Z1558
.1750	Spenden (Sparkasse, Eigenbetriebe)	0	0	0,00	201-4
.1770	Spenden (Unternehmen, Raiba-Volksbank)	0	0	0,00	201-4
.1780	Spenden (Privatpersonen, Vereine)	0	0	0,00	201-4
	Einnahmen	18.300	18.500	20.024,74	
	Ausgaben				
.4141	Entgelte tariflich Beschäftigte	223.000	208.800	244.092,45	101-2
.4161	Beschäftigungsentgelte (geringfügig Beschäftigte)	20.000	11.000	10.608,01	101-2
.4341	Beitrag zur ZVK für Beschäftigte	19.400	18.100	19.906,61	101-2
.4441	Beiträge Sozialvers. Beschäftigte	46.700	43.700	49.594,10	101-2
.4480	Sozialversicherung sonstige Vergütungen	50	50	30,77	101-2
.5250	Unterhalt d.Geräte u.Ausrüst.Gegenstände	3.000	3.000	0	400
.5425	Heizungskosten	6.000	10.000	4.212,64	203-3
.5430	Stromgebühren	5.000	9.000	1.505,02	400 G790
.6251	Ankauf von Drucksachen und sonstigen Tourismusartikeln	8.500	8.500	13.077,82	400 G790
.6300	Allgemeine Ausgaben f. Fremdenverkehrswerbung	120.000	140.000	125.774,51	400 G790
.6322	Automatisierte Datenverarbeitung; Wartung u. Programmpflege	6.000	6.000	1.428,00	102-3 G632
.6360	Dienstleistungen durch Dritte	1.000	5.000	707,63	400 G790
.6430	Zahllast	2.000	1.200	0,00	200 Z1558
.6440	Vorsteuer	1.500	1.500	56,18	400 G790
.6521	Post- und Rundfunkgebühren	7.000	7.000	4.472,09	400 G790
.6522	Fernmeldegebühren	1.000	1.000	0,00	400 G790
.6541	Reisekosten	6.000	6.000	173,80	101-2 G654
.6611	Beiträge zu Fremdenverkehrsverbänden	8.000	8.000	6.926,88	400 G790
.7000	Zuschuss Verkehrsverein (Aufsichtsdienst)	0	8.000	0	201-4
.7170	Zuschuss Verkehrsverein (Aufsichtsdienst)	0	0	0,00	201-4

A. Verwaltungshaushalt - Einzelpläne

Gemeinde **1 Stadt Neuburg a.d. Donau**
 Einzelplan **7 Öffentliche Einrichtungen, Wirtschaftsförderung**
 Abschnitt **79 Fremdenverkehr, sonstige Förderung v. Wirtschaft u. Verkehr**
 U-Abschnitt **7900 Fremdenverkehr**

Haushaltsstelle		Haushaltsansatz		Ergebnis der Jahresrechnung 2022	Erläuterungen
Nr.	Bezeichnung	2024	2023		
		EUR	EUR	EUR	Sonst. Amt DVM Vermerk
1	2	3	4	5	6
	Ausgaben	484.150	495.850	482.566,51	
	UAB 7900 Zu-/Überschuss	-465.850	-477.350	-462.541,77	

Gemeinde **1 Stadt Neuburg a.d. Donau**
 Einzelplan **7 Öffentliche Einrichtungen, Wirtschaftsförderung**
 Abschnitt **79 Fremdenverkehr, sonstige Förderung v. Wirtschaft u. Verkehr**
 U-Abschnitt **7910 Sonstige Förderung v. Wirtschaft u. Verkehr**

Haushaltsstelle		Haushaltsansatz		Ergebnis der Jahresrechnung	Erläuterungen
Nr.	Bezeichnung	2024	2023	2022	Sonst. Amt DVM Vermerk
1	2	EUR	EUR	EUR	6
	Einnahmen				
.1550	Vermischte Einnahmen	0	0	0,00	100
.1610	Zuwendungen des Landes	0	0	0,00	200
.1710	Zuweisungen vom Land	0	0	5.000,00	100
.1750	Spenden (Sparkasse, Eigenbetriebe)	0	0	0,00	400
.1770	Spenden (Unternehmen, Raiba-Volksbank)	0	0	0,00	400
.1780	Spenden (Privatpersonen, Vereine)	0	0	0,00	400
	Einnahmen	0	0	5.000,00	
	Ausgaben				
.6300	Sonstige Betriebsausgaben	0	1.000	0,00	100
.6520	Öffentliches WLAN	5.500	6.500	3.390,80	100
.6550	Honorare	20.000	50.000	48.932,27	100
.6560	Stadtmarketing	0	0	0,00	201-4
.6610	Mitgliedsbeiträge an Vereine u. Verbände	8.000	4.000	17.520,86	100
.6620	Vermischte Ausgaben	500	500	9,60	100
.7000	Zuschuss Stadtmarketing	140.000	170.000	140.000,00	200
.7010	Faschingsgesellschaften	550	0	0	201-4
.7170	Förderung sonst. Unternehmen	55.000	80.000	59.765,55	100
.7172	Existenzgründerzentrum	0	0	0,00	100
.7180	Verein für Bildung und Wissenschaft NDeV	0	0	0,00	100
.7181	Faschingsgesellschaften	0	0	0,00	201-4
.7182	Zuschüsse für DSL-Erweiterungen	0	1.500	0,00	100
	Ausgaben	229.550	313.500	269.619,08	
	UAB 7910 Zu-/Überschuss	-229.550	-313.500	-264.619,08	
	Einnahmen	18.300	18.500	25.024,74	
	Ausgaben	713.700	809.350	752.185,59	
	AB 79 Zu-/Überschuss	-695.400	-790.850	-727.160,85	
	Einnahmen	8.664.900	8.432.000	7.415.892,65	
	Ausgaben	11.112.425	10.767.060	9.634.749,66	
	EP 7 Zu-/Überschuss	-2.447.525	-2.335.060	-2.218.857,01	

A. Verwaltungshaushalt - Einzelpläne

Gemeinde **1 Stadt Neuburg a.d. Donau**
 Einzelplan **8 Wirtschaftliche Unternehmen**
 Abschnitt **81 Versorgungsunternehmen**
 U-Abschnitt **8100 Elektrizitätsversorgung**

Haushaltsstelle		Haushaltsansatz		Ergebnis der Jahresrechnung	Erläuterungen
Nr.	Bezeichnung	2024	2023	2022	Sonst. Amt DVM Vermerk
1	2	EUR	EUR	EUR	6
	Einnahmen				
.1558	Umsatzsteuer	0	0	0	200
.2200	Konzessionsabgabe	12.000	12.000	9.960,47	201-4
	Einnahmen	12.000	12.000	9.960,47	
	Ausgaben				
.6430	Zahllast	0	0	0	200
	Ausgaben	0	0	0,00	
	UAB 8100 Zu-/Überschuss	12.000	12.000	9.960,47	
	Einnahmen	12.000	12.000	9.960,47	
	Ausgaben	0	0	0,00	
	AB 81 Zu-/Überschuss	12.000	12.000	9.960,47	

A. Verwaltungshaushalt - Einzelpläne

Gemeinde **1 Stadt Neuburg a.d. Donau**
 Einzelplan **8 Wirtschaftliche Unternehmen**
 Abschnitt **83 Komb. Versorgungs- und Verkehrsunternehmen**
 U-Abschnitt **8300 Stadtwerke**

Haushaltsstelle		Haushaltsansatz		Ergebnis der Jahresrechnung	Erläuterungen
Nr.	Bezeichnung	2024	2023	2022	Sonst. Amt DVM Vermerk
		EUR	EUR	EUR	
1	2	3	4	5	6
	Einnahmen				
.1650	Erstattungen durch den Eigenbetrieb	0	6.500	5.315,01	100
.1700	Zuschuss Bund Kommunale Wärmeplanung	225.000	0	0	200
.2200	Konzessionsabgabe	1.350.000	1.350.000	1.291.607,98	201-4
	Einnahmen	1.575.000	1.356.500	1.296.922,99	
	Ausgaben				
.5300	Leasinggebühren	0	0	0	100
.5500	Unterhalt Fahrzeug für Werkleitung	0	2.000	5.315,01	100
.6550	Honorare für Kommunale Wärmeplanung	250.000	0	0	200
	Ausgaben	250.000	2.000	5.315,01	
	UAB 8300 Zu-/Überschuss	1.325.000	1.354.500	1.291.607,98	
	Einnahmen	1.575.000	1.356.500	1.296.922,99	
	Ausgaben	250.000	2.000	5.315,01	
	AB 83 Zu-/Überschuss	1.325.000	1.354.500	1.291.607,98	

Gemeinde **1 Stadt Neuburg a.d. Donau**
 Einzelplan **8 Wirtschaftliche Unternehmen**
 Abschnitt **85 Land- u. Forstwirtschaftliche Unternehmen**
 U-Abschnitt **8550 Land- u. forstwirtschaftliche Unternehmen**

Haushaltsstelle		Haushaltsansatz		Ergebnis der Jahresrechnung	Erläuterungen
Nr.	Bezeichnung	2024	2023	2022	Sonst. Amt DVM Vermerk
1	2	EUR	EUR	EUR	6
	Einnahmen				
.1300	Einnahmen aus Holzverkäufen	90.000	80.000	119.836,00	203-3
.1550	Vermischte Einnahmen	300	300	0,00	203-3
.1557	Umsatzsteuerrückvergütung	0	0	6.725,84	200
.1558	Umsatzsteuer	22.000	19.000	18.383,74	200 Z1558
.1670	Erstattungen für Ausgaben des Verwaltungshaushalts	0	0	0,00	203-3
.1710	Zusch. f. waldbauliche Maßnahmen	50.000	20.000	57.291,00	203-3
	Einnahmen	162.300	119.300	202.236,58	
	Ausgaben				
.5100	Instandhaltung v. Wegen u. Grenzen	16.000	4.000	2.033,19	203-3 G8550
.5200	Anschaffung von Geräten und Einrichtungsgegenständen	0	0	0,00	203-3 G8550
.5250	Unterhalt von Geräten und Einrichtungsgegenständen	0	0	0,00	203-3 G8550
.5860	Sachausgaben für Forstkulturen	17.500	10.000	10.351,19	203-3 G8550
.6410	Versicherungen	5.500	5.500	4.838,30	203-3 G8550
.6430	Zahllast	22.000	19.000	18.291,24	200 Z1558
.6440	Vorsteuer	0	0	2.091,32	200 G8550
.6550	Gutachten und Honorare	10.000	5.000	0,00	203-3 G8550
.6580	Holzwerbungs- u. Rückekosten der Unternehmer	70.000	25.000	35.483,59	203-3
.6620	Vermischte Ausgaben	500	450	510,00	203-3
.6710	Vergütung für die Betriebsleitung und -ausführung Stadt- und Spitalwald	8.000	8.000	7.103,11	203-3 G8550
	Ausgaben	149.500	76.950	80.701,94	
	UAB 8550 Zu-/Überschuss	12.800	42.350	121.534,64	
	Einnahmen	162.300	119.300	202.236,58	
	Ausgaben	149.500	76.950	80.701,94	
	AB 85 Zu-/Überschuss	12.800	42.350	121.534,64	

A. Verwaltungshaushalt - Einzelpläne

Gemeinde **1 Stadt Neuburg a.d. Donau**
 Einzelplan **8 Wirtschaftliche Unternehmen**
 Abschnitt **87 Sonstige Wirtschaftliche Unternehmen**
 U-Abschnitt **8700 Kies- und Kreidegruben**

Haushaltsstelle		Haushaltsansatz		Ergebnis der Jahresrechnung	Erläuterungen
Nr.	Bezeichnung	2024	2023	2022	Sonst. Amt DVM Vermerk
1	2	3	4	5	6
		EUR	EUR	EUR	
	Einnahmen				
.1320	Förd.Abg.f.Kreideentnahme	0	1.000	0,00	203-3
	Einnahmen	0	1.000	0,00	
	Ausgaben				
.5320	Pachte	1.200	1.000	1.000,00	200
	Ausgaben	1.200	1.000	1.000,00	
	UAB 8700 Zu-/Überschuss	-1.200	0	-1.000,00	

A. Verwaltungshaushalt - Einzelpläne

Gemeinde **1 Stadt Neuburg a.d. Donau**
 Einzelplan **8 Wirtschaftliche Unternehmen**
 Abschnitt **87 Sonstige Wirtschaftliche Unternehmen**
 U-Abschnitt **8710 Sonstige Wirtschaftliche Unternehmen**

Haushaltsstelle		Haushaltsansatz		Ergebnis der Jahresrechnung	Erläuterungen
Nr.	Bezeichnung	2024	2023	2022	Sonst. Amt DVM Vermerk
		EUR	EUR	EUR	
1	2	3	4	5	6
	Einnahmen				
.2150	Gewinnanteile v.wirtschaftlichen Unternehmen	0	0	0,00	201-4
	Ausgaben				
	UAB 8710				
	Einnahmen	0	0	0,00	
	Ausgaben	0	0	0,00	
	Zu-/Überschuss	0	0	0,00	
	AB 87				
	Einnahmen	0	1.000	0,00	
	Ausgaben	1.200	1.000	1.000,00	
	Zu-/Überschuss	-1.200	0	-1.000,00	

Gemeinde **1 Stadt Neuburg a.d. Donau**
 Einzelplan **8 Wirtschaftliche Unternehmen**
 Abschnitt **88 Allgemeines Grundvermögen**
 U-Abschnitt **8800 Allgemeines Grundvermögen**

Haushaltsstelle		Haushaltsansatz		Ergebnis der Jahresrechnung	Erläuterungen
Nr.	Bezeichnung	2024	2023	2022	Sonst. Amt DVM Vermerk
1	2	EUR	EUR	EUR	6
	Einnahmen				
.1101	Benutzungsgebühren Boxenstall (steuerfrei)	2.800	2.800	2.250,00	400
.1102	Benutzungsgebühren privat (steuerfrei) (Marstallhalle)	10.000	10.000	12.956,00	400
.1103	Benutzungsgebühren (Volksfestplatz)	4.000	3.500	3.000,00	203-3
.1104	Benutzungsgebühren (Burgwehr)	400	0	1.700,00	400
.1105	Benutzungsgebühren gewerblich (steuerpflichtig) (Marstallhalle)	3.000	0	0,00	400
.1106	Leihgebühren (Tische, Stühle, Garderoben)	0	0	0,00	400
.1107	Benutzungsgebühren Boxenstall (steuerpflichtig)	2.500	0	0	400
.1121	Stromkostenersätze aus städt. Veranstaltungsräumen (steuerfrei)	3.000	3.000	2.394,47	400
.1122	Stromkostenersätze aus städt. Veranstaltungsräumen steuerpflichtig	0	0	0	400
.1125	Erstattung BK/Reinigung aus städt. Veranstaltungsräumen (steuerfrei)	8.000	8.000	6.181,04	400
.1126	Erstattung BK/Reinigung aus städt. Veranstaltungsräumen steuerpflichtig	0	0	0	400
.1130	Entgelte für privatrechtliche Sondernutzungen	3.500	3.000	2.649,93	203-3
.1401	Mieteinnahmen aus städtischen Gebäuden u. andere Nutzungsverträge	750.000	700.000	699.696,09	203-3
.1405	Miete (netto) Siedlerweg	160.000	155.000	171.852,50	203-3
.1421	Pachte	100.000	97.000	96.429,56	203-3
.1422	Pacht der Stadtwerke	4.500	8.000	0,00	203-3
.1423	Pacht (umsatzsteuerpflichtig)	16.000	13.500	11.838,00	200
.1431	Fischereipachte	8.000	5.000	5.335,45	203-3
.1432	Jagdpatchanteile	320	310	322,02	203-3
.1520	Zahlungen für Schadensfälle	1.000	3.000	13.671,86	203-3
.1525	Sonstige Erstattungen	11.000	11.000	10.038,35	203-3
.1550	Vermischte Einnahmen	2.000	2.000	933,75	203-3
.1557	Umsatzsteuerrückvergütung	0	0	0,00	200
.1558	Umsatzsteuer	3.800	3.000	2.249,22	200 Z1558
.1710	Zuweisungen des Landes	0	25.000	0,00	203-3
.1720	Förderung für Energiemanagement Zuschuss Landkreis für Parkbad	250.000	325.000	250.000,00	200
	Einnahmen	1.343.820	1.378.110	1.293.498,24	
	Ausgaben				
.4141	Entgelte tariflich Beschäftigte	68.900	64.400	66.578,27	101-2
.4341	Beitrag zur ZVK für Beschäftigte	6.000	5.600	5.400,48	101-2
.4441	Beiträge Sozialvers. Beschäftigte	14.500	13.500	13.902,10	101-2
.5001	Bauunterhalt städtischer Wohn- und Geschäftsgebäude	200.000	200.000	236.452,76	203-3 G500

Gemeinde **1 Stadt Neuburg a.d. Donau**
 Einzelplan **8 Wirtschaftliche Unternehmen**
 Abschnitt **88 Allgemeines Grundvermögen**
 U-Abschnitt **8800 Allgemeines Grundvermögen**

Haushaltsstelle		Haushaltsansatz		Ergebnis der Jahresrechnung	Erläuterungen
Nr.	Bezeichnung	2024	2023	2022	Sonst. Amt DVM Vermerk
1	2	EUR	EUR	EUR	6
.5002	Unterhalt sonst. Liegenschaften	160.000	160.000	213.477,73	203-3 G500
.5005	Bauunterhalt - Siedlerweg 37/46	10.000	10.000	841,33	203-3 G500
.5100	Unterhalt der Schrebergartenanlagen	10.000	2.000	2.338,35	203-3
.5200	Anschaffung von Geräten und Einrichtungsgegenständen	800	800	537,91	203-3
.5250	Unterhalt von Geräten und Ein- richtungsgegenständen	2.000	2.000	23,42	203-3
.5300	Mieten	15.000	37.000	39.166,98	203-3
.5320	Pachte	7.500	8.000	7.707,16	203-3
.5401	Grundsteuer	22.000	22.000	7.882,02	203-3
.5411	Müllabfuhr und Kaminreinigung	13.500	13.000	12.762,12	203-3
.5421	Reinigungskosten	7.000	7.000	8.808,84	203-3
.5422	Reinigungskosten städt. Veranstaltungsräume	15.000	12.500	11.283,21	400
.5425	Heizungskosten	200.000	240.000	118.181,64	203-3
.5431	Strom-, Wasser- u. Kanalgebühren	40.000	70.000	30.070,33	203-3
.5432	Niederschlagswassergebühr	9.000	9.500	4.409,39	203-3
.5441	Gebäudeversicherungen	17.500	16.000	15.473,99	203-3
.5600	Schutz- und Arbeitskleidung	600	300	177,91	203-3
.6300	Sonstige Betriebsausgaben	5.000	5.000	58,06	203-3
.6322	Automatisierte Datenverarb.,Wartung Programmpflege	0	0	0,00	102-3 G632
.6324	eCheck-Prüfung - Verwaltungsgebäude	5.000	5.000	0,00	102-3
.6430	Zahllast	3.800	3.000	1.339,50	200 Z1558
.6440	Vorsteuer	0	0	62,97	200
.6520	Fernmeldegebühren	630	550	551,13	203-3
.6541	Reisekosten	3.000	3.000	2.397,50	101-2 G654
.6550	Gutachten / Honorare	25.000	25.000	27.152,15	203-3 G6500
.6551	Beurkundungskosten	250	0	0,00	203-3 G6500
.6552	Vermessungs- u. Vermarktungskosten	1.000	1.500	149,76	203-3 G6500
.6553	Bewirtschaftung d. Schrebergärten	0	0	452,13	203-3
.6554	Honorare techn.Liegenschaftsverwaltung	0	0	2.200,68	203-3
.6610	Mitgliedsbeiträge an Vereine u. Verbände	50	50	50,00	203-3
.6620	Vermischte Ausgaben	200	200	20,45	203-3
.7150	Zuschuss Betriebskostendefizit Bäder	250.000	325.000	250.000,00	200
	Ausgaben	1.113.230	1.261.900	1.079.910,27	
	UAB 8800 Zu-/Überschuss	230.590	116.210	213.587,97	
	Einnahmen	1.343.820	1.378.110	1.293.498,24	
	Ausgaben	1.113.230	1.261.900	1.079.910,27	
	AB 88 Zu-/Überschuss	230.590	116.210	213.587,97	

Gemeinde **1 Stadt Neuburg a.d. Donau**
 Einzelplan **8 Wirtschaftliche Unternehmen**
 Abschnitt **89 Allgemeines Sondervermögen**
 U-Abschnitt **8900 Allgemeines Sondervermögen**

Haushaltsstelle		Haushaltsansatz		Ergebnis der Jahresrechnung	Erläuterungen
Nr.	Bezeichnung	2024	2023	2022	Sonst. Amt DVM Vermerk
		EUR	EUR	EUR	
1	2	3	4	5	6
	Einnahmen				
.1772	Kulturfonds Alt-Neuburg	0	0	0,00	201-4
	Spenden				
.2060	Nachlass OB Konrad	300	0	0,00	201-4
	Zinseinnahmen (Sparkasse)				
.2062	Kulturfonds Alt-Neuburg	300	0	0,00	201-4
	Zinseinnahmen (Sparkasse)				
.2801	Nachlass OB Konrad	370	1.170	454,70	201-4
	Zuführung vom Vermögenshaushalt				
.2802	Kulturfonds Alt-Neuburg	370	1.170	1.761,30	201-4
	Zuführung vom Vermögenshaushalt				
	Einnahmen	1.340	2.340	2.216,00	
	Ausgaben				
.5100	Nachlass OB Konrad	170	170	154,70	201-4
	Kosten der Grabpflege				
.5102	Kulturfonds Alt-Neuburg	170	170	1.761,30	201-4
	Grabpflege Feyerlein				
.7180	Nachlass OB Konrad	1.000	1.000	300,00	201-4
	Ausgaben für den Verwendungszweck				
.7181	Kulturfonds Alt Neuburg	0	1.000	0,00	201-4
	Ausgaben für den Verwendungszweck				
.8601	Nachlass OB Konrad	0	0	0,00	201-4
	Zuführung zum Vermögenshaushalt				
.8651	Nachlass OB Konrad Zuführung zum Vermögenshaushalt	0	0	0,00	201-4
.8652	Kulturfonds Alt-Neuburg Zuführung zum Vermögenshaushalt	0	0	0,00	201-4
	Ausgaben	1.340	2.340	2.216,00	
	UAB 8900				
	Zu-/Überschuss	0	0	0,00	

A. Verwaltungshaushalt - Einzelpläne

Gemeinde **1 Stadt Neuburg a.d. Donau**
 Einzelplan **8 Wirtschaftliche Unternehmen**
 Abschnitt **89 Allgemeines Sondervermögen**
 U-Abschnitt **8901 Stiftungsverwaltung**

Haushaltsstelle		Haushaltsansatz		Ergebnis der Jahresrechnung	Erläuterungen
Nr.	Bezeichnung	2024	2023	2022	Sonst. Amt DVM Vermerk
1	2	3	4	5	6
		EUR	EUR	EUR	
	Einnahmen				
.1695	Verwaltungskostenbeiträge	4.000	4.000	3.804,88	201-4
	Einnahmen	4.000	4.000	3.804,88	
	Ausgaben				
.4101	Bezüge an Beamte	42.200	41.000	41.830,40	101-2
.4141	Entgelte tariflich Beschäftigte	31.500	29.500	28.180,08	101-2
.4300	Umlage zum Bayer.Versorgungsverband	29.000	30.000	30.136,35	101-2
.4341	Beitrag zur ZVK für Beschäftigte	2.800	2.600	2.238,89	101-2
.4441	Beiträge zur Sozialversicherung f. Beschäftigte	6.600	6.200	6.000,55	101-2
.6541	Reisekosten	0	0	0,00	101-2
	Ausgaben	112.100	109.300	108.386,27	
	UAB 8901 Zu-/Überschuss	-108.100	-105.300	-104.581,39	

Gemeinde **1 Stadt Neuburg a.d. Donau**
 Einzelplan **8 Wirtschaftliche Unternehmen**
 Abschnitt **89 Allgemeines Sondervermögen**
 U-Abschnitt **8902 Sondervermögen Nachlass Josy Meidinger**

Haushaltsstelle		Haushaltsansatz		Ergebnis der Jahresrechnung	Erläuterungen
Nr.	Bezeichnung	2024	2023	2022	Sonst. Amt DVM Vermerk
1	2	EUR	EUR	EUR	6
	Einnahmen				
.1300	Verkaufserlöse	0	0	0	400
.1770	Spenden	0	1.700	0	200
.2070	Zinseinnahmen	100	0	0	200
.2800	Zuführung vom Vermögenshaushalt	38.200	65.000	0	200
	Einnahmen	38.300	66.700	0,00	
	Ausgaben				
.5000	Bauunterhalt	10.000	45.000	0	203-3 G8902
.5200	Anschaffung von Geräten, Ausrüstungs- und Einrichtungsgegenständen	5.000	2.400	0	400 G8902
.5250	Unterhalt d. Geräte u. Ausrüst. Gegenstände	3.500	3.500	0	400 G8902
.5300	Mieten	1.200	0	0	203-3 G8902
.5401	Grundsteuer	750	400	0	203-3 G8902
.5411	Müllabfuhr und Kaminreinigung	300	300	0	400 G8902
.5420	Reinigungskosten	5.000	5.000	0	400 G8902
.5425	Heizungskosten	5.000	5.000	0	400 G8902
.5430	Strom-, Wasser- u. Kanalgebühren	1.500	1.500	0	400 G8902
.5432	Niederschlagswassergebühr	50	50	0	203-3 G8902
.5440	Gebäudeversicherungen	1.000	500	0	400 G8902
.6300	Sonstige Betriebsausgaben	5.000	3.000	0	400 G8902
.6580	Konto- und Depotgebühren	0	50	0	200 G8902
.8600	Zuführung zum Vermögenshaushalt	0	0	0	200
	Ausgaben	38.300	66.700	0,00	
	UAB 8902 Zu-/Überschuss	0	0	0,00	
	Einnahmen	43.640	73.040	6.020,88	
	Ausgaben	151.740	178.340	110.602,27	
	AB 89 Zu-/Überschuss	-108.100	-105.300	-104.581,39	
	Einnahmen	3.136.760	2.939.950	2.808.639,16	
	Ausgaben	1.665.670	1.520.190	1.277.529,49	
	EP 8 Zu-/Überschuss	1.471.090	1.419.760	1.531.109,67	

Gemeinde **1 Stadt Neuburg a.d. Donau**
 Einzelplan **9 Allgemeine Finanzwirtschaft**
 Abschnitt **90 Steuern, allgemeine Zuweisungen u. Umlagen**
 U-Abschnitt **9000 Steuern, allgemeine Zuweisungen u. Umlagen**

Haushaltsstelle		Haushaltsansatz		Ergebnis der Jahresrechnung	Erläuterungen
Nr.	Bezeichnung	2024	2023	2022	Sonst. Amt DVM Vermerk
1	2	3	4	5	6
	Einnahmen				
.0000	Grundsteuer A	105.000	110.000	102.245,71	201-4
.0010	Grundsteuer B	3.500.000	3.500.000	3.456.140,06	201-4
.0030	Gewerbsteuer	18.000.000	17.600.000	17.620.313,16	201-4
.0101	Anteil an der Einkommensteuer	21.800.000	20.800.000	20.015.287,00	201-4
.0120	Anteil an der Umsatzsteuer	2.900.000	3.000.000	2.742.901,00	201-4
.0220	Hundesteuer	67.000	67.000	64.255,00	201-4
.0411	Schlüsselzuweisungen	8.067.000	5.517.900	5.800.252,00	201-4
.0510	Bedarfszuweisungen	0	0	0,00	201-4
.0610	Gewerbesteuerausgleich	0	0	0,00	200
.0611	Finanzzuweisungen	560.000	550.000	546.374,04	201-4
.0612	Überlassung des Aufkommens an Grunderwerbsteuer	1.650.000	1.750.000	1.704.758,43	201-4
.0613	Einkommensteuer-Ersatz	1.750.000	1.480.000	1.657.498,00	201-4
.0810	Überlassung des Aufkommens an Verwarnungsgeldern u. Geldbußen	5.000	5.000	3.290,00	300
.0811	Verwarn.gelder u.Geldbußen a.Verkehrs- überwachung (ruhender Verkehr)	240.000	225.000	273.286,80	300
.0812	Verwarn.gelder u.Geldbußen a.Verkehrs- überwachung (fließender Verkehr)	150.000	130.000	176.880,65	300
	Einnahmen	58.794.000	54.734.900	54.163.481,85	
	Ausgaben				
.8100	Gewerbsteuerumlage	1.450.000	1.700.000	1.227.010,00	201-4
.8320	Kreisumlage	21.800.000	21.660.000	20.514.917,50	201-4
	Ausgaben	23.250.000	23.360.000	21.741.927,50	
	UAB 9000 Zu-/Überschuss	35.544.000	31.374.900	32.421.554,35	
	Einnahmen	58.794.000	54.734.900	54.163.481,85	
	Ausgaben	23.250.000	23.360.000	21.741.927,50	
	AB 90 Zu-/Überschuss	35.544.000	31.374.900	32.421.554,35	

Gemeinde **1 Stadt Neuburg a.d. Donau**
 Einzelplan **9 Allgemeine Finanzwirtschaft**
 Abschnitt **91 Sonstige allgemeine Finanzwirtschaft**
 U-Abschnitt **9100 Sonstige allgemeine Finanzwirtschaft**

Haushaltsstelle		Haushaltsansatz		Ergebnis der Jahresrechnung	Erläuterungen
Nr.	Bezeichnung	2024	2023	2022	Sonst. Amt DVM Vermerk
1	2	3	4	5	6
		EUR	EUR	EUR	
	Einnahmen				
.2060	Zinsen aus Geldanlagen bei der Sparkasse ND-Rain	0	10.000	11.189,94	201-3
.2070	Zinseinnahmen Kreditinstitute	13.000	10.000	3.585,75	201-4
.2700	Kalkulatorische Einnahmen	3.141.500	2.882.200	3.198.971,34	201-4
	Abschreibungen				
.2750	Kalkulatorische Einnahmen	1.620.000	1.669.500	1.689.987,25	201-4
	Verzinsung des Anlagevermögens				
.2800	Zuführung vom Vermögenshaushalt	0	0	0,00	201-4
.2810	Zuführung vom Vermögenshaushalt aus Sonderrücklagen (Gebührenschwankungen)	0	0	0,00	201-4
	Einnahmen	4.774.500	4.571.700	4.903.734,28	
	Ausgaben				
.4700	Deckungsreserve für Personalausgaben	0	0	0,00	101-2
.6580	Konto- und Depotgebühren	0	0	0,00	201-4
.8000	Zinsausg. f. Kredite des Bundes	0	0	0,00	201-3
.8010	Zinsausg. f. Kredite des Landes	0	0	0,00	201-3
.8060	Zinsausgaben sonst.öffentl.Sonderrechn. (KfW, Landesbank, Sparkasse)	0	315.000	263.690,21	201-3
.8070	Zinsausgaben an Kreditinstitute	540.000	64.000	65.518,48	200
.8500	Deckungsreserve (§ 11 KommHV)	35.000	37.500	0,00	201-4
.8600	Zuführung zum Vermögenshaushalt	3.383.275	1.123.415	8.224.180,58	201-4
	Ausgaben	3.958.275	1.539.915	8.553.389,27	
	UAB 9100 Zu-/Überschuss	816.225	3.031.785	-3.649.654,99	
	Einnahmen	4.774.500	4.571.700	4.903.734,28	
	Ausgaben	3.958.275	1.539.915	8.553.389,27	
	AB 91 Zu-/Überschuss	816.225	3.031.785	-3.649.654,99	

A. Verwaltungshaushalt - Einzelpläne

Gemeinde **1 Stadt Neuburg a.d. Donau**
 Einzelplan **9 Allgemeine Finanzwirtschaft**
 Abschnitt **92 Abwicklung der Vorjahre**
 U-Abschnitt **9200 Abwicklung der Vorjahre**

Haushaltsstelle		Haushaltsansatz		Ergebnis der Jahresrechnung	Erläuterungen
Nr.	Bezeichnung	2024	2023	2022	Sonst. Amt DVM Vermerk
1	2	3	4	5	6
		EUR	EUR	EUR	
	Einnahmen				
.2950	Ist-Überschuss	0	0	0,00	201-4
	Einnahmen	0	0	0,00	
	Ausgaben				
.8950	Ist-Fehlbetrag des Verwaltungs- haushalts	0	0	0,00	201-4
	Ausgaben	0	0	0,00	
	UAB 9200 Zu-/Überschuss	0	0	0,00	
	Einnahmen	0	0	0,00	
	Ausgaben	0	0	0,00	
	AB 92 Zu-/Überschuss	0	0	0,00	
	Einnahmen	63.568.500	59.306.600	59.067.216,13	
	Ausgaben	27.208.275	24.899.915	30.295.316,77	
	EP 9 Zu-/Überschuss	36.360.225	34.406.685	28.771.899,36	

*** Ende der Liste "A. Verwaltungshaushalt - Einzelpläne" ***

Einzelpläne für das Haushaltsjahr 2024

Vermögenshaushalt

- in EUR -

B. Vermögenshaushalt - Einzelpläne

Gemeinde **1 Stadt Neuburg a.d. Donau**
 Einzelplan **0 Allgemeine Verwaltung**
 Abschnitt **06 Einrichtungen für die gesamte Verwaltung**
 U-Abschnitt **0600 Einrichtungen für die gesamte Verwaltung**

Haushaltsstelle		Haushaltsansatz			Ergebnis der Jahresrechnung	Investitionen und Invest.-Förderungsmaßnahmen		Erläuterungen Amt
Nr.	Bezeichnung	2024	Verpfl.-Erm. 2024	2023		2022	Gesamt- ausgabe- bedarf	
1	2	3	4	5	6	7	8	9
	Einnahmen							
.3280	Rückflüsse von Darlehen	3.000		3.250	3.875,00			A:200
.3450	Verkaufserlöse	0		0	12.041,41			A:100
.3470	Ersatz von Versicherungen	0		0	0,00			A:100
.3600	Zuweisungen d. Bundes	0		0	600,00			A:100
.3610	Zuweisungen d.Landes	0		0	0,00			A:600
.3620	Kreiszuschuß	0		0	0,00			A:100
	Einnahmen	3.000		3.250	16.516,41			
	Ausgaben							
.9280	Arbeitgeberdarlehen	7.500	0	7.500	0,00	37.500	0	A:201-3
.9353	Bewegliches Vermögen	30.000	0	65.000	64.980,09	185.000	0	A:100
.9354	Anschaffung von Dienstfahrzeugen	25.000	0	15.000	5.500,00	65.000	0	A:100
.9410	Rathaus (Ausbau Dachgeschoss)	0	0	0	0,00	900.000	0	A:600
.9425	Harmoniegebäude (Umbau Standesamt)	0	0	0	0,00	22.000	0	A:600
.9430	Errichtung 2. Sozialraum	40.000	0	0	0	40.000	0	A:100
.9435	Ertüchtigung Marstall	0	0	0	0,00	980.000	0	A:600
.9440	Schließenanlage Verwaltungsgebäude	0	0	0	0,00	105.000	0	A:100
	Ausgaben	102.500	0	87.500	70.480,09	2.334.500	0	
	UAB 0600 Zu-/Überschuss	-99.500		-84.250	-53.963,68			

B. Vermögenshaushalt - Einzelpläne

Gemeinde **1 Stadt Neuburg a.d. Donau**
 Einzelplan **0 Allgemeine Verwaltung**
 Abschnitt **06 Einrichtungen für die gesamte Verwaltung**
 U-Abschnitt **0601 Technikunterstützte Informationsverarbeitung**

Haushaltsstelle		Haushaltsansatz			Ergebnis der Jahresrechnung	Investitionen und Invest.-Förderungsmaßnahmen		Erläuterungen Amt
Nr.	Bezeichnung	2024	Verpfl.-Erm. 2024	2023		Gesamt- ausgabe- bedarf	bisher bereitgestellt	
1	2	3	4	5	6			7
	Einnahmen							
.3450	Erlöse aus dem Verkauf von bewegl. Vermögen	0		0	50,00			A:102-3
	Einnahmen	0		0	50,00			
	Ausgaben							
.9355	Anschaffung von beweglichem Vermögen	80.000	0	185.000	93.932,85	595.000	0	A:102-3
.9356	Einführung E-Akte - Digitalisierung	10.000	0	0	75.000,00	50.000	0	A:102-3
.9400	Netzwerkerweiterungen	35.000	0	35.000	49.942,36	130.000	0	A:102-3
	Ausgaben	125.000	0	220.000	218.875,21	775.000	0	
	UAB 0601	Zu-/Überschuss	-125.000	-220.000	-218.825,21			
	Einnahmen	3.000		3.250	16.566,41			
	Ausgaben	227.500	0	307.500	289.355,30	3.109.500	0	
	AB 06	Zu-/Überschuss	-224.500	-304.250	-272.788,89			
	Einnahmen	3.000		3.250	16.566,41			
	Ausgaben	227.500	0	307.500	289.355,30	3.109.500	0	
	EP 0	Zu-/Überschuss	-224.500	-304.250	-272.788,89			

B. Vermögenshaushalt - Einzelpläne

Gemeinde **1 Stadt Neuburg a.d. Donau**
 Einzelplan **1 Öffentliche Sicherheit und Ordnung**
 Abschnitt **11 Öffentliche Sicherheit und Ordnung**
 U-Abschnitt **1100 Ordnungsamt**

Haushaltsstelle		Haushaltsansatz			Ergebnis der Jahresrechnung	Investitionen und Invest.-Förderungsmaßnahmen		Erläuterungen Amt
Nr.	Bezeichnung	2024	Verpfl.-Erm. 2024	2023		2022	Gesamt- ausgabe- bedarf	
1	2	3	4	5	6	7	8	9
	Einnahmen							
	Ausgaben							
	Einnahmen	0		0	0,00			
.9350	Bewegl. Vermögen	10.000	0	0	0,00	10.000	0	A:300
.9400	Taubenschlag	0	0	0	0,00	8.000	0	A:300
	Ausgaben	10.000	0	0	0,00	18.000	0	
UAB 1100	Zu-/Überschuss	-10.000		0	0,00			

B. Vermögenshaushalt - Einzelpläne

Gemeinde **1 Stadt Neuburg a.d. Donau**
 Einzelplan **1 Öffentliche Sicherheit und Ordnung**
 Abschnitt **11 Öffentliche Sicherheit und Ordnung**
 U-Abschnitt **1120 Kommunale Verkehrsüberwachung**

Haushaltsstelle		Haushaltsansatz			Ergebnis der Jahresrechnung	Investitionen und Invest.-Förderungsmaßnahmen		Erläuterungen Amt
Nr.	Bezeichnung	2024	Verpfl.-Erm. 2024	2023		2022	Gesamt-ausgabe-bedarf	
1	2	3	4	5	6	7	8	9
		EUR	EUR	EUR	EUR	EUR	EUR	
	Einnahmen							
	Einnahmen	0		0	0,00			
	Ausgaben							
.9350	Bewegl. Vermögen	10.000	0	10.000	0,00	20.000	0	A:300
	Ausgaben	10.000	0	10.000	0,00	20.000	0	
	UAB 1120	-10.000		-10.000	0,00			
	Zu-/Überschuss	-10.000		-10.000	0,00			

B. Vermögenshaushalt - Einzelpläne

Gemeinde **1 Stadt Neuburg a.d. Donau**
 Einzelplan **1 Öffentliche Sicherheit und Ordnung**
 Abschnitt **11 Öffentliche Sicherheit und Ordnung**
 U-Abschnitt **1140 Umweltschutz**

Haushaltsstelle		Haushaltsansatz			Ergebnis der Jahresrechnung	Investitionen und Invest.-Förderungsmaßnahmen		Erläuterungen Amt
Nr.	Bezeichnung	2024	Verpfl.-Erm. 2024	2023		2022	Gesamt-ausgabe-bedarf	
1	2	3	4	5	6	7	8	9
	Einnahmen							
	Einnahmen	0		0	0,00			
	Ausgaben							
.9350	Bewegl. Vermögen	0	0	0	0,00	10.000	0	A:100
.9880	Investitionszuschuss für Ladepunkte	30.000	0	0	0	30.000	0	A:200
	Ausgaben	30.000	0	0	0,00	40.000	0	
	UAB 1140							
	Zu-/Überschuss	-30.000		0	0,00			
	Einnahmen	0		0	0,00			
	Ausgaben	50.000	0	10.000	0,00	78.000	0	
	AB 11							
	Zu-/Überschuss	-50.000		-10.000	0,00			

B. Vermögenshaushalt - Einzelpläne

Gemeinde **1 Stadt Neuburg a.d. Donau**
 Einzelplan **1 Öffentliche Sicherheit und Ordnung**
 Abschnitt **13 Brandschutz**
 U-Abschnitt **1330 Sonstige Anschaffungen und Maßnahmen**

Haushaltsstelle		Haushaltsansatz			Ergebnis der Jahresrechnung	Investitionen und Invest.-Förderungsmaßnahmen		Erläuterungen Amt
Nr.	Bezeichnung	2024	Verpfl.-Erm. 2024	2023		2022	Gesamt- ausgabe- bedarf	
1	2	3	4	5	6	7	8	9
	Einnahmen							
.3450	Einnahmen aus der Veräußerung von bewegl. Vermögen	0		0	5.000,00			A:300
.3470	Ersatzleistungen f.Vermögensschäden	0		0	0,00			A:300
.3610	Staatszuschuß zur Förderung des Feuerlöschwesens	385.850		398.350	0,00			A:300
.3611	Zuschuss des Landes FW-Haus Bittenbrunn	0		0	0,00			A:200
.3620	Kreiszuschuß zur Förderung des Feuerlöschwesens	0		44.000	0,00			A:300
.3660	Spenden	0		0	0,00			A:300
.3670	Zuschüsse Vereine	0		0	0,00			A:200
	Einnahmen	385.850		442.350	5.000,00			
	Ausgaben							
.9350	Anschaffung von Ausrüstungsgegenständen	40.000	0	20.000	24.461,48	108.000	0	A:300
.9351	Anschaffung von Fahrzeugen	240.000	0	200.000	620.000,00	1.770.000	0	A:300
.9352	BOS Funk- und Sirenschutz	208.000	0	220.000	0,00	428.000	0	A:300
.9410	FW-Gerätehaus Neuburg Erweiterung	0	0	0	0,00	350.000	0	A:600
.9423	FW-Gerätehaus Bittenbrunn	264.000	0	0	189.168,65	1.050.000	0	A:600
.9880	Investitionszuschüsse	6.000	0	6.000	11.000,00	18.000	0	A:300
	Ausgaben	758.000	0	446.000	844.630,13	3.724.000	0	
	UAB 1330 Zu-/Überschuss	-372.150		-3.650	-839.630,13			
	Einnahmen	385.850		442.350	5.000,00			
	Ausgaben	758.000	0	446.000	844.630,13	3.724.000	0	
	AB 13 Zu-/Überschuss	-372.150		-3.650	-839.630,13			

B. Vermögenshaushalt - Einzelpläne

Gemeinde **1 Stadt Neuburg a.d. Donau**
 Einzelplan **1 Öffentliche Sicherheit und Ordnung**
 Abschnitt **14 Katastrophen-, Zivilschutz**
 U-Abschnitt **1420 Katastrophen-, Zivilschutz**

Haushaltsstelle		Haushaltsansatz			Ergebnis der Jahresrechnung	Investitionen und Invest.-Förderungsmaßnahmen		Erläuterungen Amt
Nr.	Bezeichnung	2024	Verpfl.-Erm. 2024	2023		2022	Gesamt- ausgabe- bedarf	
1	2	3	4	5	6	7	8	9
	Einnahmen							
.3610	Zuwendung des Landes	0		0	0,00			A:300
	Einnahmen	0		0	0,00			
	Ausgaben							
.9350	Ausbau Sireenschutz	198.000	0	198.000	0,00	396.000	0	A:300
.9351	Bewegl. Vermögen (Blackout)	15.000	0	60.000	0	75.000	0	A:300
	Ausgaben	213.000	0	258.000	0,00	471.000	0	
	UAB 1420	Zu-/Überschuss	-213.000	-258.000	0,00			
	Einnahmen	0		0	0,00			
	Ausgaben	213.000	0	258.000	0,00	471.000	0	
	AB 14	Zu-/Überschuss	-213.000	-258.000	0,00			
	Einnahmen	385.850		442.350	5.000,00			
	Ausgaben	1.021.000	0	714.000	844.630,13	4.273.000	0	
	EP 1	Zu-/Überschuss	-635.150	-271.650	-839.630,13			

B. Vermögenshaushalt - Einzelpläne

Gemeinde **1 Stadt Neuburg a.d. Donau**
 Einzelplan **2 Schulen**
 Abschnitt **21 Grund-, Haupt- und Mittelschulen**
 U-Abschnitt **2111 Grundschule im Englischer Garten**

Haushaltsstelle		Haushaltsansatz			Ergebnis der Jahresrechnung	Investitionen und Invest.-Förderungsmaßnahmen		Erläuterungen Amt
Nr.	Bezeichnung	2024	Verpfl.-Erm. 2024	2023		2022	Gesamt- ausgabe- bedarf	
1	2	3	4	5	6	7	8	9
	Einnahmen							
.3610	Zuwendung des Landes	32.000		40.000	39.385,31			A:300
.3611	Zuwendungen vom Land Digitales Klassenzimmer	0		0	0,00			A:300
.3612	Zuwendung des Landes für Erweiterungsbau	0		0	0			A:201
.3660	Spenden	0		0	0,00			A:300
	Einnahmen	32.000		40.000	39.385,31			
	Ausgaben							
.9350	Bewegl. Vermögen	34.000	0	50.000	49.756,26	144.000	0	A:300
.9352	Bewegl. Vermögen EDV-Vernetzung	0	0	0	0,00	37.500	0	A:300
.9400	Baukosten	100.000	0	0	20.000,00	1.000.000	0	A:600
.9402	EDV-Vernetzung	0	0	0	0,00	0	0	A:600
.9430	Optimierung Brandschutz	200.000	0	200.000	19.945,45	600.000	0	A:600
.9480	Erweiterung EDV-Netzwerk	0	0	0	0,00	140.000	0	A:300
	Ausgaben	334.000	0	250.000	89.701,71	1.921.500	0	
	UAB 2111 Zu-/Überschuss	-302.000		-210.000	-50.316,40			

B. Vermögenshaushalt - Einzelpläne

Gemeinde **1 Stadt Neuburg a.d. Donau**
 Einzelplan **2 Schulen**
 Abschnitt **21 Grund-, Haupt- und Mittelschulen**
 U-Abschnitt **2130 Mittelschule Neuburg**

Haushaltsstelle		Haushaltsansatz			Ergebnis der Jahresrechnung	Investitionen und Invest.-Förderungsmaßnahmen		Erläuterungen Amt
Nr.	Bezeichnung	2024	Verpfl.-Erm. 2024	2023		2022	Gesamt- ausgabe- bedarf	
1	2	3	4	5	6	7	8	9
	Einnahmen							
.3450	Verkaufserlöse	0		0	0,00			A:300
.3610	Zuwendung des Landes	32.000		61.000	104.216,47			A:300
.3611	Zuwendungen vom Land - Digitales Klassenzimmer	0		0	0,00			A:300
.3612	Zuwendungen des Landes Erweiterung Pavillion	0		0	0			A:201
.3660	Spenden	0		0	0,00			A:300
	Einnahmen	32.000		61.000	104.216,47			
	Ausgaben							
.9350	Bewegl. Vermögen	243.000	0	95.000	297.435,90	488.000	0	A:300
.9351	Bewegl.Vermögen (Turnhalle)	5.000	0	5.000	0,00	25.000	0	A:203-3
.9352	Bewegl. Vermögen EDV-Vernetzung	0	0	0	0,00	17.000	0	A:300
.9402	EDV-Vernetzung Hauptschule	0	0	0	0,00	25.000	0	A:600
.9410	Erweiterung Pavillon	200.000	0	30.000	20.000,00	3.730.000	0	A:600
.9430	Optimierung Brandschutz	0	0	300.000	39.694,93	450.000	0	A:600
.9480	Erweiterung EDV-Netzwerk	0	0	0	0,00	3.500	0	A:300
	Ausgaben	448.000	0	430.000	357.130,83	4.738.500	0	
	UAB 2130 Zu-/Überschuss	-416.000		-369.000	-252.914,36			

B. Vermögenshaushalt - Einzelpläne

Gemeinde **1 Stadt Neuburg a.d. Donau**
 Einzelplan **2 Schulen**
 Abschnitt **21 Grund-, Haupt- und Mittelschulen**
 U-Abschnitt **2151 Grundschule am Schwalbanger**

Haushaltsstelle		Haushaltsansatz			Ergebnis der Jahresrechnung	Investitionen und Invest.-Förderungsmaßnahmen		Erläuterungen Amt
Nr.	Bezeichnung	2024	Verpfl.-Erm. 2024	2023		2022	Gesamt-ausgabe-bedarf	
1	2	3	4	5	6	7	8	9
	Einnahmen							
.3610	Zuwendung des Landes	32.000		40.000	1.504.580,19			A:300
.3611	Zuwendungen vom Land	0		0	0,00			A:300
	Digitales Klassenzimmer							
	Einnahmen	32.000		40.000	1.504.580,19			
	Ausgaben							
.9350	Bewegl. Vermögen	21.000	0	20.000	29.371,15	71.000	0	A:300
.9351	Bewegl. Vermögen (Turnhalle)	3.000	0	1.500	0,00	13.500	0	A:203-3
.9352	Bewegl. Vermögen EDV-Vernetzung	0	0	0	0,00	0	0	A:300
.9410	Generalinstandsetzung	0	0	0	175.221,44	0	0	A:600
	Ausgaben	24.000	0	21.500	204.592,59	84.500	0	
	UAB 2151 Zu-/Überschuss	8.000		18.500	1.299.987,60			

B. Vermögenshaushalt - Einzelpläne

Gemeinde **1 Stadt Neuburg a.d. Donau**
 Einzelplan **2 Schulen**
 Abschnitt **21 Grund-, Haupt- und Mittelschulen**
 U-Abschnitt **2152 Grundschule Neuburg-Ost**

Haushaltsstelle		Haushaltsansatz			Ergebnis der Jahresrechnung	Investitionen und Invest.-Förderungsmaßnahmen		Erläuterungen Amt
Nr.	Bezeichnung	2024	Verpfl.-Erm. 2024	2023		2022	Gesamt- ausgabe- bedarf	
1	2	3	4	5	6	7	8	9
	Einnahmen							
.3610	Zuwendung des Landes	32.000		40.000	24.243,56			A:300
.3611	Zuwendungen vom Land Digitales Klassenzimmer	0		0	0,00			A:300
.3620	Zuwendungen von Gemeinden	0		0	0,00			A:300
	Einnahmen	32.000		40.000	24.243,56			
	Ausgaben							
.9350	Bewegl. Vermögen	40.000	0	33.000	43.657,14	103.000	0	A:300
.9352	Bewegl. Vermögen EDV-Vernetzung	0	0	0	0,00	0	0	A:300
.9402	EDV-Vernetzung SV Neuburg-Ost	0	0	0	0,00	6.000	0	A:600
.9405	Erneuerung Verkehrslehrgarten	0	0	0	0,00	0	0	A:600
.9480	Erweiterung EDV-Netzwerk	0	0	0	0,00	3.500	0	A:300
	Ausgaben	40.000	0	33.000	43.657,14	112.500	0	
	UAB 2152 Zu-/Überschuss	-8.000		7.000	-19.413,58			

B. Vermögenshaushalt - Einzelpläne

Gemeinde **1 Stadt Neuburg a.d. Donau**
 Einzelplan **2 Schulen**
 Abschnitt **21 Grund-, Haupt- und Mittelschulen**
 U-Abschnitt **2153 Mehrfachturnhalle**

Haushaltsstelle		Haushaltsansatz			Ergebnis der Jahresrechnung	Investitionen und Invest.-Förderungsmaßnahmen		Erläuterungen Amt
Nr.	Bezeichnung	2024	Verpfl.-Erm. 2024	2023		2022	Gesamt- ausgabe- bedarf	
1	2	3	4	5	6	7	8	9
	Einnahmen							
.3610	Zuwendung des Landes	0		0	0,00			A:600
	Einnahmen	0		0	0,00			
	Ausgaben							
.9350	Bewegl. Vermögen	5.000	0	5.000	0,00	25.000	0	A:203-3
	Ausgaben	5.000	0	5.000	0,00	25.000	0	
	UAB 2153	Zu-/Überschuss		-5.000	0,00			
		Einnahmen		181.000	1.672.425,53			
		Ausgaben	0	739.500	695.082,27	6.882.000	0	
	AB 21	Zu-/Überschuss		-558.500	977.343,26			

B. Vermögenshaushalt - Einzelpläne

Gemeinde **1 Stadt Neuburg a.d. Donau**
 Einzelplan **2 Schulen**
 Abschnitt **29 Übrige schulischen Leistungen**
 U-Abschnitt **2900 Schülerbeförderung**

Haushaltsstelle		Haushaltsansatz			Ergebnis der Jahresrechnung	Investitionen und Invest.-Förderungsmaßnahmen		Erläuterungen Amt
Nr.	Bezeichnung	2024	Verpfl.-Erm. 2024	2023		2022	Gesamt- ausgabe- bedarf	
1	2	3	4	5	6	7	8	9
	Einnahmen							
	Einnahmen	0		0	0,00			
	Ausgaben							
.9400	Errichtung von Schulbuswartehäuschen	3.500	0	10.000	9.456,41	24.000	0	A:300
	Ausgaben	3.500	0	10.000	9.456,41	24.000	0	
	UAB 2900							
	Zu-/Überschuss	-3.500		-10.000	-9.456,41			
	Einnahmen	0		0	0,00			
	Ausgaben	3.500	0	10.000	9.456,41	24.000	0	
	AB 29							
	Zu-/Überschuss	-3.500		-10.000	-9.456,41			
	Einnahmen	128.000		181.000	1.672.425,53			
	Ausgaben	854.500	0	749.500	704.538,68	6.906.000	0	
	EP 2							
	Zu-/Überschuss	-726.500		-568.500	967.886,85			

B. Vermögenshaushalt - Einzelpläne

Gemeinde **1 Stadt Neuburg a.d. Donau**
 Einzelplan **3 Wissenschaft, Forschung, Kulturpflege**
 Abschnitt **30 Verwaltung kultureller Angelegenheiten**
 U-Abschnitt **3000 Verwaltung kultureller Angelegenheiten**

Haushaltsstelle		Haushaltsansatz			Ergebnis der Jahresrechnung	Investitionen und Invest.-Förderungsmaßnahmen		Erläuterungen Amt
Nr.	Bezeichnung	2024	Verpfl.-Erm. 2024	2023		2022	Gesamt-ausgabe-bedarf	
1	2	3	4	5	6	7	8	9
	Einnahmen							
.3450	Allgemeine Verkaufserlöse	0		0	0,00			A:400
.3670	Spenden	0		0	0,00			A:400
	Einnahmen	0		0	0,00			
	Ausgaben							
.9350	Bewegliches Vermögen	5.000	0	5.000	-9,54	25.000	0	A:400
.9351	Ankauf von Kunstwerken	0	0	0	0,00	0	0	A:400
.9400	Schaffung eines Kulturdepots	0	0	0	0,00	236.000	0	A:400
.9880	Zuschuss Fadenspieler	0	0	0	0,00	0	0	A:400
	Ausgaben	5.000	0	5.000	-9,54	261.000	0	
	UAB 3000	Zu-/Überschuss	-5.000	-5.000	9,54			
	Einnahmen	0		0	0,00			
	Ausgaben	5.000	0	5.000	-9,54	261.000	0	
	AB 30	Zu-/Überschuss	-5.000	-5.000	9,54			

B. Vermögenshaushalt - Einzelpläne

Gemeinde **1 Stadt Neuburg a.d. Donau**
 Einzelplan **3 Wissenschaft, Forschung, Kulturpflege**
 Abschnitt **32 Museen, Sammlungen, Ausstellungen**
 U-Abschnitt **3210 Stadtmuseum**

Haushaltsstelle		Haushaltsansatz			Ergebnis der Jahresrechnung	Investitionen und Invest.-Förderungsmaßnahmen		Erläuterungen Amt
Nr.	Bezeichnung	2024	Verpfl.-Erm. 2024	2023		2022	Gesamt-ausgabe-bedarf	
1	2	3	4	5	6	7	8	9
	Einnahmen							
.3610	Zuwendung des Landes	0		0	0,00			A:600
.3620	Zuwendungen von Gemeinden und Gemeindeverbänden	0		0	0,00			A:600
	Einnahmen	0		0	0,00			
	Ausgaben							
.9350	Bewegliches Vermögen	0	0	0	1.978,83	6.000	0	A:201-4
	Ausgaben	0	0	0	1.978,83	6.000	0	
	UAB 3210 Zu-/Überschuss	0		0	-1.978,83			

B. Vermögenshaushalt - Einzelpläne

Gemeinde **1 Stadt Neuburg a.d. Donau**
 Einzelplan **3 Wissenschaft, Forschung, Kulturpflege**
 Abschnitt **32 Museen, Sammlungen, Ausstellungen**
 U-Abschnitt **3212 Ausstellungen**

Haushaltsstelle		Haushaltsansatz			Ergebnis der Jahresrechnung	Investitionen und Invest.-Förderungsmaßnahmen		Erläuterungen Amt
Nr.	Bezeichnung	2024	Verpfl.-Erm. 2024	2023		2022	Gesamt-ausgabe-bedarf	
1	2	3	4	5	6	7	8	9
	Einnahmen							
	Einnahmen	0		0	0,00			
	Ausgaben							
.9355	Bewegliches Vermögen	2.000	0	2.000	0,00	10.000	0	A:400
	Ausgaben	2.000	0	2.000	0,00	10.000	0	
	UAB 3212	Zu-/Überschuss	-2.000	-2.000	0,00			
	Einnahmen	0		0	0,00			
	Ausgaben	2.000	0	2.000	1.978,83	16.000	0	
	AB 32	Zu-/Überschuss	-2.000	-2.000	-1.978,83			

B. Vermögenshaushalt - Einzelpläne

Gemeinde **1 Stadt Neuburg a.d. Donau**
 Einzelplan **3 Wissenschaft, Forschung, Kulturpflege**
 Abschnitt **33 Theater, Musikpflege**
 U-Abschnitt **3311 Stadttheater**

Haushaltsstelle		Haushaltsansatz			Ergebnis der Jahresrechnung	Investitionen und Invest.-Förderungsmaßnahmen		Erläuterungen Amt
Nr.	Bezeichnung	2024	Verpfl.-Erm. 2024	2023		2022	Gesamt- ausgabe- bedarf	
1	2	3	4	5	6	7	8	9
	Einnahmen							
.3450	Verkaufserlöse	0		0	0,00			A:400
.3610	Zuwendung des Landes	0		0	0			A:200
	Einnahmen	0		0	0,00			
	Ausgaben							
.9350	Bewegl. Vermögen	15.000	0	15.000	9.738,20	60.000	0	A:400
.9410	Energetische Sanierung (Planung)	405.000	0	300.000	99.692,69	705.000	0	A:600
	Ausgaben	420.000	0	315.000	109.430,89	765.000	0	
	UAB 3311	Zu-/Überschuss		-315.000	-109.430,89			
		Einnahmen		0	0,00			
		Ausgaben		315.000	109.430,89	765.000	0	
	AB 33	Zu-/Überschuss		-315.000	-109.430,89			

B. Vermögenshaushalt - Einzelpläne

Gemeinde **1 Stadt Neuburg a.d. Donau**
 Einzelplan **3 Wissenschaft, Forschung, Kulturpflege**
 Abschnitt **34 Heimat- und sonstige Kulturpflege**
 U-Abschnitt **3410 Brauchtum/Kulturpflege**

Haushaltsstelle		Haushaltsansatz			Ergebnis der Jahresrechnung	Investitionen und Invest.-Förderungsmaßnahmen		Erläuterungen Amt
Nr.	Bezeichnung	2024	Verpfl.-Erm. 2024	2023		2022	Gesamt- ausgabe- bedarf	
1	2	3	4	5	6	7	8	9
	Einnahmen							
.3270	Rückflüsse von Darlehen, Übrige Bereiche	0		0	0,00			A:201-3
	Einnahmen	0		0	0,00			
	Ausgaben							
.9860	Dorferneuerung Joshofen	300.000	0	300.000	6.397,15	910.000	0	A:700
	Ausgaben	300.000	0	300.000	6.397,15	910.000	0	
	UAB 3410	Zu-/Überschuss		-300.000	-6.397,15			

B. Vermögenshaushalt - Einzelpläne

Gemeinde **1 Stadt Neuburg a.d. Donau**
 Einzelplan **3 Wissenschaft, Forschung, Kulturpflege**
 Abschnitt **34 Heimat- und sonstige Kulturpflege**
 U-Abschnitt **3450 Sommerakademie**

Haushaltsstelle		Haushaltsansatz			Ergebnis der Jahresrechnung	Investitionen und Invest.-Förderungsmaßnahmen		Erläuterungen Amt
Nr.	Bezeichnung	2024	Verpfl.-Erm. 2024	2023		2022	Gesamt-ausgabe-bedarf	
1	2	3	4	5	6	7	8	9
	Einnahmen							
	Einnahmen	0		0	0,00			
	Ausgaben							
.9350	Bewegl. Vermögen	10.000	0	15.000	0,00	55.000	0	A:400
	Ausgaben	10.000	0	15.000	0,00	55.000	0	
	UAB 3450	-10.000		-15.000	0,00			
	Zu-/Überschuss							

B. Vermögenshaushalt - Einzelpläne

Gemeinde **1 Stadt Neuburg a.d. Donau**
 Einzelplan **3 Wissenschaft, Forschung, Kulturpflege**
 Abschnitt **34 Heimat- und sonstige Kulturpflege**
 U-Abschnitt **3451 Tanzschule**

Haushaltsstelle		Haushaltsansatz			Ergebnis der Jahresrechnung	Investitionen und Invest.-Förderungsmaßnahmen		Erläuterungen Amt
Nr.	Bezeichnung	2024	Verpfl.-Erm. 2024	2023		2022	Gesamt- ausgabe- bedarf	
1	2	3	4	5	6	7	8	9
	Einnahmen							
	Einnahmen	0		0	0,00			
	Ausgaben							
.9350	Bewegl. Vermögen	0	0	0	0,00	5.000	0	A:400
	Ausgaben	0	0	0	0,00	5.000	0	
	UAB 3451							
	Zu-/Überschuss	0		0	0,00			
	Einnahmen	0		0	0,00			
	Ausgaben	310.000	0	315.000	6.397,15	970.000	0	
	AB 34							
	Zu-/Überschuss	-310.000		-315.000	-6.397,15			

B. Vermögenshaushalt - Einzelpläne

Gemeinde **1 Stadt Neuburg a.d. Donau**
 Einzelplan **3 Wissenschaft, Forschung, Kulturpflege**
 Abschnitt **35 Volksbildung**
 U-Abschnitt **3521 Stadtbücherei**

Haushaltsstelle		Haushaltsansatz			Ergebnis der Jahresrechnung	Investitionen und Invest.-Förderungsmaßnahmen		Erläuterungen Amt
Nr.	Bezeichnung	2024	Verpfl.-Erm. 2024	2023		2022	Gesamt-ausgabe-bedarf	
1	2	3	4	5	6	7	8	9
	Einnahmen							
.3610	Zuwendung des Landes	20.000		0	0,00			A:401-1
	Einnahmen	20.000		0	0,00			
	Ausgaben							
.9350	Bewegl. Vermögen	40.000	0	3.000	1.999,89	52.000	0	A:401-1
	Ausgaben	40.000	0	3.000	1.999,89	52.000	0	
	UAB 3521	Zu-/Überschuss		-3.000	-1.999,89			
		Einnahmen		0	0,00			
		Ausgaben	0	3.000	1.999,89	52.000	0	
	AB 35	Zu-/Überschuss		-3.000	-1.999,89			

B. Vermögenshaushalt - Einzelpläne

Gemeinde **1 Stadt Neuburg a.d. Donau**
 Einzelplan **3 Wissenschaft, Forschung, Kulturpflege**
 Abschnitt **37 Kirchliche Angelegenheiten**
 U-Abschnitt **3700 Kirchen**

Haushaltsstelle		Haushaltsansatz			Ergebnis der Jahresrechnung	Investitionen und Invest.-Förderungsmaßnahmen		Erläuterungen Amt
Nr.	Bezeichnung	2024	Verpfl.-Erm. 2024	2023		2022	Gesamt- ausgabe- bedarf	
1	2	3	4	5	6	7	8	9
	Einnahmen							
.3600	Zuwendung Bezirk Oberbayern	0		0	0,00			A:201
.3610	Zuwendung des Landes	0		0	0,00			A:600
.3620	Kreiszuschuß, Bezirkszuschuss	0		0	0,00			A:201
	Einnahmen	0		0	0,00			
	Ausgaben							
.9400	Baumaßnahmen an Kapellen	0	0	40.000	0,00	0	0	A:600
.9880	Zuschüsse an Kirchen	15.000	0	10.000	15.000,00	30.000	0	A:201-4
	Ausgaben	15.000	0	50.000	15.000,00	30.000	0	
	UAB 3700	Zu-/Überschuss		-50.000	-15.000,00			
	Einnahmen	0		0	0,00			
	Ausgaben	15.000	0	50.000	15.000,00	30.000	0	
	AB 37	Zu-/Überschuss		-50.000	-15.000,00			
	Einnahmen	20.000		0	0,00			
	Ausgaben	792.000	0	690.000	134.797,22	2.094.000	0	
	EP 3	Zu-/Überschuss		-690.000	-134.797,22			

B. Vermögenshaushalt - Einzelpläne

Gemeinde **1 Stadt Neuburg a.d. Donau**
 Einzelplan **4 Soziale Sicherheit**
 Abschnitt **43 Einrichtungen der Sozialhilfe und der Kriegsofferfürsorge**
 U-Abschnitt **4350 Soziale Einrichtungen für Wohnungslose**

Haushaltsstelle		Haushaltsansatz			Ergebnis der Jahresrechnung	Investitionen und Invest.-Förderungsmaßnahmen		Erläuterungen Amt
Nr.	Bezeichnung	2024	Verpfl.-Erm. 2024	2023		2022	Gesamt- ausgabe- bedarf	
1	2	3	4	5	6	7	8	9
	Einnahmen							
	Einnahmen	0		0	0,00			
	Ausgaben							
.9350	Bewegl. Vermögen	5.000	0	165.000	0,00	185.000	0	A:300
.9400	Neubau Wohnungslosenunterkunft	0	0	240.000	1.399.782,77	3.200.000	0	A:600
.9405	Umbau Gebäudebestand	0	0	50.000	194.925,95	295.000	0	A:600
	Ausgaben	5.000	0	455.000	1.594.708,72	3.680.000	0	
	UAB 4350 Zu-/Überschuss	-5.000		-455.000	-1.594.708,72			

B. Vermögenshaushalt - Einzelpläne

Gemeinde **1 Stadt Neuburg a.d. Donau**
 Einzelplan **4 Soziale Sicherheit**
 Abschnitt **43 Einrichtungen der Sozialhilfe und der Kriegsofferfürsorge**
 U-Abschnitt **4370 Soziale Einrichtungen - Bürgertreff Ostend**

Haushaltsstelle		Haushaltsansatz			Ergebnis der Jahresrechnung	Investitionen und Invest.-Förderungsmaßnahmen		Erläuterungen Amt
Nr.	Bezeichnung	2024	Verpfl.-Erm. 2024	2023		2022	Gesamt-ausgabe-bedarf	
1	2	3	4	5	6	7	8	9
	Einnahmen							
	Einnahmen	0		0	0,00			
	Ausgaben							
.9350	Bewegl. Vermögen	10.000	0	5.000	5.990,83	20.000	0	A:600
.9355	Bewegl. Vermögen EDV	0	0	0	0,00	21.900	0	A:102-3
.9480	Erweiterung EDV-Netzwerk	0	0	0	0,00	1.900	0	A:203-3
	Ausgaben	10.000	0	5.000	5.990,83	43.800	0	
	UAB 4370 Zu-/Überschuss	-10.000		-5.000	-5.990,83			

B. Vermögenshaushalt - Einzelpläne

Gemeinde **1 Stadt Neuburg a.d. Donau**
 Einzelplan **4 Soziale Sicherheit**
 Abschnitt **43 Einrichtungen der Sozialhilfe und der Kriegsopferfürsorge**
 U-Abschnitt **4380 Soziale Einrichtungen - Bürgertreff Schwalbanger/Neufeld**

Haushaltsstelle		Haushaltsansatz			Ergebnis der Jahresrechnung	Investitionen und Invest.-Förderungsmaßnahmen		Erläuterungen Amt
Nr.	Bezeichnung	2024	Verpfl.-Erm. 2024	2023		2022	Gesamt- ausgabe- bedarf	
1	2	3	4	5	6	7	8	9
	Einnahmen							
.3610	Zuwendung des Landes	0		0	0,00			A:600
	Einnahmen	0		0	0,00			
	Ausgaben							
.9350	Bewegl. Vermögen	1.500	0	1.500	0,00	7.500	0	A:600
.9355	Bewegl. Vermögen EDV	0	0	0	0,00	15.500	0	A:102-3
	Ausgaben	1.500	0	1.500	0,00	23.000	0	
	UAB 4380	Zu-/Überschuss		-1.500	0,00			
	Einnahmen	0		0	0,00			
	Ausgaben	16.500	0	461.500	1.600.699,55	3.746.800	0	
	AB 43	Zu-/Überschuss		-461.500	-1.600.699,55			

B. Vermögenshaushalt - Einzelpläne

Gemeinde **1 Stadt Neuburg a.d. Donau**
 Einzelplan **4 Soziale Sicherheit**
 Abschnitt **46 Einrichtungen der Jugendhilfe**
 U-Abschnitt **4601 Kinderspielplätze**

Haushaltsstelle		Haushaltsansatz			Ergebnis der Jahresrechnung	Investitionen und Invest.-Förderungsmaßnahmen		Erläuterungen Amt
Nr.	Bezeichnung	2024	Verpfl.-Erm. 2024	2023		2022	Gesamt-ausgabe-bedarf	
1	2	3	4	5	6	7	8	9
	Einnahmen							
.3456	Ersatzleistung von Versicherung	0		0	0,00			A:201-4
.3510	Spielplatzablöse	0		0	0,00			A:600
.3610	Zuwendung des Landes	0		25.000	0			A:200
.3660	Spenden	0		0	0,00			A:201-4
	Einnahmen	0		25.000	0,00			
	Ausgaben							
.9350	Bewegl. Vermögen	120.000	0	100.000	49.985,36	580.000	0	A:600
.9510	Anlegung von Kinderspielplätzen	30.000	0	0	139.067,14	230.000	0	A:600
.9520	WC-Anlage Spielplatz am Graben	0	0	50.000	0	0	0	A:600
	Ausgaben	150.000	0	150.000	189.052,50	810.000	0	
UAB 4601	Zu-/Überschuss	-150.000		-125.000	-189.052,50			

B. Vermögenshaushalt - Einzelpläne

Gemeinde **1 Stadt Neuburg a.d. Donau**
 Einzelplan **4 Soziale Sicherheit**
 Abschnitt **46 Einrichtungen der Jugendhilfe**
 U-Abschnitt **4641 Städt. Kindergärten**

Haushaltsstelle		Haushaltsansatz			Ergebnis der Jahresrechnung	Investitionen und Invest.-Förderungsmaßnahmen		Erläuterungen Amt
Nr.	Bezeichnung	2024	Verpfl.-Erm. 2024	2023		2022	Gesamt-ausgabe-bedarf	
1	2	EUR	EUR	EUR	EUR	EUR	EUR	9
	Einnahmen							
.3610	Zuwendung des Landes KiTa Donauwörther Straße	0		0	0			A:201
.3612	Zuwendungen des Landes Kindergarten Brändström	0		0	32.000,00			A:202-4
.3613	Zuwendungen des Landes Kindertagesstätte (Modulbauweise)	0		0	0,00			A:600
.3615	Zuwendungen des Landes Kindergarten Neuburg West	0		0	0,00			A:201-4
.3616	Zuwendungen des Landes Kinderkrippe H.-heim (Erweiterung)	0		0	0,00			A:600
.3619	Zuwendung des Landes Kindergarten Marstall	0		0	0,00			A:200
.3620	Zuwendungen des Landes Neubau Kinderhaus	0		0	576.000,00			A:202-4
.3680	Zuschuss Diözese f. KiGa Schwalbanger	0		0	0,00			A:201-4
	Einnahmen	0		0	608.000,00			
	Ausgaben							
.9350	Bewegl. Vermögen	45.000	0	50.000	-755,75	230.000	0	A:300
.9351	Freilandspielgeräte	40.000	0	30.000	29.510,88	190.000	0	A:600
.9352	Bewegl. Vermögen	0	0	0	0,00	315.000	0	A:300
.9415	Neubau Kinderhaus	0	0	0	41.105,74	4.390.000	0	A:600
.9420	Brandström-KiGa Baukosten	0	0	0	30.948,84	450.000	0	A:600
.9421	Schaffung weitere Kita	0	0	25.000	0,00	0	0	A:600
.9430	Kinderkrippe Neubau Breslauer Str.	0	0	0	0,00	0	0	A:600
.9435	KiGa Marstall (Umbau)	0	0	0	0,00	250.000	0	A:600
.9437	Kindergarten Neuburg West	0	0	0	-3.800,00	2.500.000	0	A:600
.9438	Erricht. Dach-PV-Anlagen Neuburg West	200.000	0	0	0	400.000	0	A:300
.9440	Kindergarten Schwalbanger (St. Peter)	0	0	0	2.400,00	0	0	A:600
.9441	KiGa Schwalbanger Meditationsraum	0	0	0	0,00	60.000	0	A:600
.9445	Neubau Kindertagesstätte Donauwörther Straße	2.500.000	0	650.000	249.100,53	5.020.000	0	A:600
.9450	Kinderkrippe H.-heim (Erweiterung)	0	0	0	0,00	0	0	A:600
.9480	Erweiterung EDV-Netzwerk	0	0	0	0,00	3.300	0	A:300
.9884	Weitere Kindertagesstätte im Stadtgebiet	0	0	0	0,00	50.000	0	A:300
	Ausgaben	2.785.000	0	755.000	348.510,24	13.858.300	0	
	UAB 4641 Zu-/Überschuss	-2.785.000		-755.000	259.489,76			

B. Vermögenshaushalt - Einzelpläne

Gemeinde **1 Stadt Neuburg a.d. Donau**
 Einzelplan **4 Soziale Sicherheit**
 Abschnitt **46 Einrichtungen der Jugendhilfe**
 U-Abschnitt **4648 Freigemeinn. Kindergärten und -horte**

Haushaltsstelle		Haushaltsansatz			Ergebnis der Jahresrechnung	Investitionen und Invest.-Förderungsmaßnahmen		Erläuterungen Amt
Nr.	Bezeichnung	2024	Verpfl.-Erm. 2024	2023		2022	Gesamt- ausgabe- bedarf	
1	2	3	4	5	6	7	8	9
	Einnahmen							
.3280	Rückflüsse von Darlehen; Übrige Bereiche	12.500		12.500	12.500,00			A:201
.3613	Zuwendung des Landes Kindertagesstätte BRK	0		0	0,00			A:202-4
.3615	Zuwendungen des Landes KiTa St. Simpert	0		0	0			A:201
.3617	Zuschuss Kinderhort Studienseminar	0		0	0,00			A:201
.3618	Zuschuss Kinderkrippe St. Simpert	0		0	0			A:200
	Einnahmen	12.500		12.500	12.500,00			
	Ausgaben							
.9280	Darlehen Verein Frühförderung	0	0	0	0,00	0	0	A:200
.9880	Kindertagesstätte St. Simpert	900.000	0	0	0,00	1.885.000	0	A:201-4
.9881	Zuschuss Kinderhort Studienseminar	0	0	0	0,00	947.000	0	A:201
.9884	Kindertagesstätte BRK	80.000	0	0	0,00	97.000	0	A:600
.9885	Einrichtung Kindergärten und -krippen, Tagespflege	15.000	0	38.000	0,00	98.000	0	A:300
	Ausgaben	995.000	0	38.000	0,00	3.027.000	0	
	UAB 4648 Zu-/Überschuss	-982.500		-25.500	12.500,00			
	Einnahmen	12.500		37.500	620.500,00			
	Ausgaben	3.930.000	0	943.000	537.562,74	17.695.300	0	
	AB 46 Zu-/Überschuss	-3.917.500		-905.500	82.937,26			

B. Vermögenshaushalt - Einzelpläne

Gemeinde **1 Stadt Neuburg a.d. Donau**
 Einzelplan **4 Soziale Sicherheit**
 Abschnitt **47 Förderung anderer Träger der Wohlfahrtspflege und Jugendhilfe**
 U-Abschnitt **4700 Förderung der Wohlfahrtspflege**

Haushaltsstelle		Haushaltsansatz			Ergebnis der Jahresrechnung	Investitionen und Invest.-Förderungsmaßnahmen		Erläuterungen Amt
Nr.	Bezeichnung	2024	Verpfl.-Erm. 2024	2023		2022	Gesamt-ausgabe-bedarf	
1	2	3	4	5	6	7	8	9
	Einnahmen							
	Einnahmen	0		0	0,00			
	Ausgaben							
.9880	Investitionszuschüsse	0	0	5.000	0,00	0	0	A:201-4
	Ausgaben	0	0	5.000	0,00	0	0	
	UAB 4700							
	Zu-/Überschuss	0		-5.000	0,00			
	Einnahmen	0		0	0,00			
	Ausgaben	0	0	5.000	0,00	0	0	
	AB 47							
	Zu-/Überschuss	0		-5.000	0,00			
	Einnahmen	12.500		37.500	620.500,00			
	Ausgaben	3.946.500	0	1.409.500	2.138.262,29	21.442.100	0	
	EP 4							
	Zu-/Überschuss	-3.934.000		-1.372.000	-1.517.762,29			

B. Vermögenshaushalt - Einzelpläne

Gemeinde **1 Stadt Neuburg a.d. Donau**
 Einzelplan **5 Gesundheit, Sport, Erholung**
 Abschnitt **55 Gesundheit, Sport, Erholung**
 U-Abschnitt **5500 Förderung des Sports**

Haushaltsstelle		Haushaltsansatz			Ergebnis der Jahresrechnung	Investitionen und Invest.-Förderungsmaßnahmen		Erläuterungen Amt
Nr.	Bezeichnung	2024	Verpfl.-Erm. 2024	2023		2022	Gesamt- ausgabe- bedarf	
1	2	3	4	5	6	7	8	9
	Einnahmen							
.3280	Rückflüsse von Darlehen	0		0	2.918,00			A:201-3
	Einnahmen	0		0	2.918,00			
	Ausgaben							
.9280	Darlehen an Sportvereine	0	0	0	0,00	0	0	A:201-3
.9880	Zuschüsse an Sportvereine	25.000	0	10.000	35.000,00	65.000	0	A:201-4
	Ausgaben	25.000	0	10.000	35.000,00	65.000	0	
	UAB 5500	Zu-/Überschuss	-25.000	-10.000	-32.082,00			
	Einnahmen	0		0	2.918,00			
	Ausgaben	25.000	0	10.000	35.000,00	65.000	0	
	AB 55	Zu-/Überschuss	-25.000	-10.000	-32.082,00			

B. Vermögenshaushalt - Einzelpläne

Gemeinde **1 Stadt Neuburg a.d. Donau**
 Einzelplan **5 Gesundheit, Sport, Erholung**
 Abschnitt **56 Eigene Sportstätten**
 U-Abschnitt **5600 Turnhallen und Freisportanlagen**

Haushaltsstelle		Haushaltsansatz			Ergebnis der Jahresrechnung	Investitionen und Invest.-Förderungsmaßnahmen		Erläuterungen Amt
Nr.	Bezeichnung	2024	Verpfl.-Erm. 2024	2023		2022	Gesamt-ausgabe-bedarf	
1	2	3	4	5	6	7	8	9
	Einnahmen							
.3610	Zuwendung d. Landes	0		0	0,00			A:201-4
.3620	Kreiszuschuß	0		0	0,00			A:201-4
.3670	Zuschüssen von Privaten	0		0	0,00			A:200
	Einnahmen	0		0	0,00			
	Ausgaben							
.9350	Bewegliches Vermögen	3.000	0	1.500	0,00	13.500	0	A:203-3
.9480	Erweiterung EDV-Netz (MFTH)	0	0	0	0,00	3.300	0	A:203-3
.9530	Bewegungspark Schwalbanger	0	0	0	0,00	560.000	0	A:600
	Ausgaben	3.000	0	1.500	0,00	576.800	0	
	UAB 5600 Zu-/Überschuss	-3.000		-1.500	0,00			
	Einnahmen	0		0	0,00			
	Ausgaben	3.000	0	1.500	0,00	576.800	0	
	AB 56 Zu-/Überschuss	-3.000		-1.500	0,00			

B. Vermögenshaushalt - Einzelpläne

Gemeinde **1 Stadt Neuburg a.d. Donau**
 Einzelplan **5 Gesundheit, Sport, Erholung**
 Abschnitt **58 Park- und Gartenanlagen**
 U-Abschnitt **5800 Stadtgärtnerei**

Seite 33

Haushaltsstelle		Haushaltsansatz			Ergebnis der Jahresrechnung	Investitionen und Invest.-Förderungsmaßnahmen		Erläuterungen Amt
Nr.	Bezeichnung	2024	Verpfl.-Erm. 2024	2023		2022	Gesamt- ausgabe- bedarf	
1	2	3	4	5	6	7	8	9
	Einnahmen							
.3450	Verkaufserlöse	0		0	22.272,00			A:681-3
	Einnahmen	0		0	22.272,00			
	Ausgaben							
.9350	Bewegliches Vermögen	43.000	0	70.000	249.869,36	233.000	0	A:681-3
.9355	Bewegl. Vermögen EDV	0	0	0	896,65	7.500	0	A:102-3
.9400	Hochbaumaßnahmen Gärtnerei	80.000	0	200.000	0,00	280.000	0	A:681-3
	Ausgaben	123.000	0	270.000	250.766,01	520.500	0	
	UAB 5800 Zu-/Überschuss	-123.000		-270.000	-228.494,01			

B. Vermögenshaushalt - Einzelpläne

Seite

34

Gemeinde **1 Stadt Neuburg a.d. Donau**
 Einzelplan **5 Gesundheit, Sport, Erholung**
 Abschnitt **58 Park- und Gartenanlagen**
 U-Abschnitt **5810 Öffentliche Grünflächen**

Haushaltsstelle		Haushaltsansatz			Ergebnis der Jahresrechnung	Investitionen und Invest.-Förderungsmaßnahmen		Erläuterungen Amt
Nr.	Bezeichnung	2024	Verpfl.-Erm. 2024	2023		Gesamt- ausgabe- bedarf	bisher bereitgestellt	
1	2	EUR	EUR	EUR	EUR			EUR
	Einnahmen							
.3610	Zuwendung des Landes	121.000		350.000	275.600,00			A:202-4
.3670	Zuschüsse, Spenden	0		0	0,00			A:600
	Einnahmen	121.000		350.000	275.600,00			
	Ausgaben							
.9350	Bewegliches Vermögen	0	0	0	0,00	0	0	A:600
.9530	Gestaltung Grünanlagen im Stadtgebiet	100.000	0	0	-531,40	400.000	0	A:600
.9535	Sanierung Hutzeldörre	0	0	0	299.344,40	600.000	0	A:700
.9540	Ökoausgleichs- und Ökokontofflächen	0	0	30.000	163.676,96	120.000	0	A:600
	Ausgaben	100.000	0	30.000	462.489,96	1.120.000	0	
	UAB 5810	Zu-/Überschuss		320.000	-186.889,96			
		Einnahmen		350.000	297.872,00			
		Ausgaben		300.000	713.255,97	1.640.500	0	
	AB 58	Zu-/Überschuss		50.000	-415.383,97			

B. Vermögenshaushalt - Einzelpläne

Gemeinde **1 Stadt Neuburg a.d. Donau**
 Einzelplan **5 Gesundheit, Sport, Erholung**
 Abschnitt **59 Sonstige Erholungseinrichtungen**
 U-Abschnitt **5900 Sonstige Erholungseinrichtungen**

Haushaltsstelle		Haushaltsansatz			Ergebnis der Jahresrechnung	Investitionen und Invest.-Förderungsmaßnahmen		Erläuterungen Amt
Nr.	Bezeichnung	2024	Verpfl.-Erm. 2024	2023		2022	Gesamt- ausgabe- bedarf	
1	2	3	4	5	6	7	8	9
	Einnahmen							
.3610	Zuwendung des Landes	0		0	0,00			A:600
	Einnahmen	0		0	0,00			
	Ausgaben							
.9350	Bewegliches Vermögen	0	0	0	0,00	0	0	A:203-3
.9405	Anlage / Beschilderung Nordic Walking Park	0	0	0	0,00	0	0	A:201-4
.9410	Sanierung Kneipp-Anlage Finkenstein	0	0	0	0,00	0	0	A:600
.9880	Investitionszuschüsse	0	0	0	0,00	100.000	0	A:200
	Ausgaben	0	0	0	0,00	100.000	0	
	UAB 5900 Zu-/Überschuss	0		0	0,00			
	Einnahmen	0		0	0,00			
	Ausgaben	0	0	0	0,00	100.000	0	
	AB 59 Zu-/Überschuss	0		0	0,00			
	Einnahmen	121.000		350.000	300.790,00			
	Ausgaben	251.000	0	311.500	748.255,97	2.382.300	0	
	EP 5 Zu-/Überschuss	-130.000		38.500	-447.465,97			

B. Vermögenshaushalt - Einzelpläne

Seite

36

Gemeinde **1 Stadt Neuburg a.d. Donau**
 Einzelplan **6 Bau- und Wohnungswesen, Verkehr**
 Abschnitt **61 Städtebaul. Planung, Städtebauförderung**
 U-Abschnitt **6160 Sanierung der Innenstadt - Untere Stadt**

Haushaltsstelle		Haushaltsansatz			Ergebnis der Jahresrechnung	Investitionen und Invest.-Förderungsmaßnahmen		Erläuterungen Amt
Nr.	Bezeichnung	2024	Verpfl.-Erm. 2024	2023		2022	Gesamt- ausgabe- bedarf	
1	2	3	4	5	6	7	8	9
	Einnahmen							
.3500	Ausgleichsbeträge	0		3.000	0,00			A:600
.3610	Landesfinanzhilfen	139.000		139.200	52.700,00			A:600
.3611	Landesfinanzhilfen REACT-EU Programm (Innenstadtmöblierung)	0		225.000	0,00			A:600
	Einnahmen	139.000		367.200	52.700,00			
	Ausgaben							
.9350	Bewegl. Vermögen	0	0	0	-3.370,00	65.000	0	A:600
.9410	Vorbereitungen	5.000	0	5.000	0,00	25.000	0	A:600
.9430	REACT-EU Programm (Innenstadtmöblierung)	0	0	0	249.694,47	250.000	0	A:600
.9515	Verbesserungen Freiraumgestaltung	25.000	0	50.000	48.361,28	225.000	0	A:600
.9870	Programm Stadtgest.	147.000	0	92.000	25.682,96	299.000	0	A:600
	Ausgaben	177.000	0	147.000	320.368,71	864.000	0	
	UAB 6160 Zu-/Überschuss	-38.000		220.200	-267.668,71			

B. Vermögenshaushalt - Einzelpläne

Gemeinde **1 Stadt Neuburg a.d. Donau**
 Einzelplan **6 Bau- und Wohnungswesen, Verkehr**
 Abschnitt **61 Städtebaul. Planung, Städtebauförderung**
 U-Abschnitt **6164 Sanierungsgebiet Fürstgarten**

Haushaltsstelle		Haushaltsansatz			Ergebnis der Jahresrechnung	Investitionen und Invest.-Förderungsmaßnahmen		Erläuterungen Amt
Nr.	Bezeichnung	2024	Verpfl.-Erm. 2024	2023		2022	Gesamt-ausgabe-bedarf	
1	2	3	4	5	6	7	8	9
	Einnahmen							
.3610	Zuwendung des Landes	0		0	0,00			A:600
	Einnahmen	0		0	0,00			
	Ausgaben							
.9420	Ordnungsmaßnahmen	0	0	0	0,00	53.000	0	A:600
	Ausgaben	0	0	0	0,00	53.000	0	
	UAB 6164	0		0	0,00			
	Zu-/Überschuss	0		0	0,00			

B. Vermögenshaushalt - Einzelpläne

Gemeinde **1 Stadt Neuburg a.d. Donau**
 Einzelplan **6 Bau- und Wohnungswesen, Verkehr**
 Abschnitt **61 Städtebaul. Planung, Städtebauförderung**
 U-Abschnitt **6165 Sanierungsgebiet Innenstadttrandbereich**

Haushaltsstelle		Haushaltsansatz			Ergebnis der Jahresrechnung	Investitionen und Invest.-Förderungsmaßnahmen		Erläuterungen Amt
Nr.	Bezeichnung	2024	Verpfl.-Erm. 2024	2023		2022	Gesamt-ausgabe-bedarf	
1	2	3	4	5	6	7	8	9
	Einnahmen							
.3610	Zuwendung des Landes	0		0	0,00			
	Einnahmen	0		0	0,00			
	Ausgaben							
.9420	Ordnungsmaßnahmen	0	0	0	0,00	75.000	0	A:600
	Ausgaben	0	0	0	0,00	75.000	0	
	UAB 6165	0		0	0,00			
	Zu-/Überschuss	0		0	0,00			

B. Vermögenshaushalt - Einzelpläne

Gemeinde **1 Stadt Neuburg a.d. Donau**
 Einzelplan **6 Bau- und Wohnungswesen, Verkehr**
 Abschnitt **61 Städtebaul. Planung, Städtebauförderung**
 U-Abschnitt **6166 Sanierungsgebiet Franziskanerstraße**

Haushaltsstelle		Haushaltsansatz			Ergebnis der Jahresrechnung	Investitionen und Invest.-Förderungsmaßnahmen		Erläuterungen Amt
Nr.	Bezeichnung	2024	Verpfl.-Erm. 2024	2023		2022	Gesamt-ausgabe-bedarf	
1	2	3	4	5	6	7	8	9
	Einnahmen							
.3610	Zuwendung des Landes	0		0	0,00			A:600
	Einnahmen	0		0	0,00			
	Ausgaben							
.9420	Ordnungsmaßnahmen	0	0	0	0,00	80.000	0	
.9871	Private Modernisierungsmaßnahmen	0	0	0	0,00	0	0	A:600
.9880	Private Modernisierungsmaßnahmen	0	0	0	0,00	0	0	A:600
	Ausgaben	0	0	0	0,00	80.000	0	
	UAB 6166 Zu-/Überschuss	0		0	0,00			

B. Vermögenshaushalt - Einzelpläne

Gemeinde **1 Stadt Neuburg a.d. Donau**
 Einzelplan **6 Bau- und Wohnungswesen, Verkehr**
 Abschnitt **61 Städtebaul. Planung, Städtebauförderung**
 U-Abschnitt **6167 Sanierungsgebiet Unterer Hofgarten/Donaukai**

Haushaltsstelle		Haushaltsansatz			Ergebnis der Jahresrechnung	Investitionen und Invest.-Förderungsmaßnahmen		Erläuterungen Amt
Nr.	Bezeichnung	2024	Verpfl.-Erm. 2024	2023		2022	Gesamt-ausgabe-bedarf	
1	2	3	4	5	6	7	8	9
	Einnahmen							
.3610	Zuwendung des Landes	0		0	0,00			A:600
	Einnahmen	0		0	0,00			
	Ausgaben							
.9410	Vorb. Untersuchungen	0	0	0	0,00	0	0	A:600
.9420	Ordnungsmaßnahmen	0	0	0	0,00	0	0	A:600
.9870	Private Modernisierungsmaßnahmen	0	0	0	0,00	0	0	A:600
.9871	Private Ordnungsmaßnahmen	0	0	0	0,00	0	0	A:600
.9880	Private Modernisierungsmaßnahmen	0	0	0	0,00	0	0	A:600
	Ausgaben	0	0	0	0,00	0	0	
	UAB 6167 Zu-/Überschuss	0		0	0,00			

B. Vermögenshaushalt - Einzelpläne

Gemeinde **1 Stadt Neuburg a.d. Donau**
 Einzelplan **6 Bau- und Wohnungswesen, Verkehr**
 Abschnitt **61 Städtebaul. Planung, Städtebauförderung**
 U-Abschnitt **6168 Sanierungsgebiet Schwalbental**

Haushaltsstelle		Haushaltsansatz			Ergebnis der Jahresrechnung	Investitionen und Invest.-Förderungsmaßnahmen		Erläuterungen Amt
Nr.	Bezeichnung	2024	Verpfl.-Erm. 2024	2023		2022	Gesamt-ausgabe-bedarf	
1	2	3	4	5	6	7	8	9
		EUR	EUR	EUR	EUR	EUR	EUR	
	Einnahmen							
.3610	Zuwendung des Landes	24.000		0	0,00			A:600
	Einnahmen	24.000		0	0,00			
	Ausgaben							
.9410	Vorbereitende Untersuchungen	0	0	0	0,00	6.800	0	A:600
.9420	Ordnungsmaßnahmen	40.000	0	0	0,00	40.000	0	A:600
.9880	Private Modernisierungsmaßnahmen	0	0	0	0,00	0	0	A:600
	Ausgaben	40.000	0	0	0,00	46.800	0	
	UAB 6168	Zu-/Überschuss	-16.000	0	0,00			

B. Vermögenshaushalt - Einzelpläne

Gemeinde **1 Stadt Neuburg a.d. Donau**
 Einzelplan **6 Bau- und Wohnungswesen, Verkehr**
 Abschnitt **61 Städtebaul. Planung, Städtebauförderung**
 U-Abschnitt **6170 Sanierung der Altstadt - Obere Stadt**

Haushaltsstelle		Haushaltsansatz			Ergebnis der Jahresrechnung	Investitionen und Invest.-Förderungsmaßnahmen		Erläuterungen Amt
Nr.	Bezeichnung	2024	Verpfl.-Erm. 2024	2023		Gesamt- ausgabe- bedarf	bisher bereitgestellt	
1	2	3	4	5	6			7
	Einnahmen							
.3500	Ausgleichsbeträge	0		0	0,00			A:600
.3610	Zuwendungen des Landes	115.000		89.700	70.800,00			A:600
	Einnahmen	115.000		89.700	70.800,00			
	Ausgaben							
.9410	Vorbereitungen	5.000	0	5.000	0,00	25.000	0	A:600
.9870	Programm Stadtgestaltung	78.500	0	40.000	112.301,58	118.500	0	A:600
.9880	Private Modernisierungsmaßnahmen	0	0	0	0,00	0	0	A:600
	Ausgaben	83.500	0	45.000	112.301,58	143.500	0	
	UAB 6170 Zu-/Überschuss	31.500		44.700	-41.501,58			

B. Vermögenshaushalt - Einzelpläne

Seite

43

Gemeinde

1 Stadt Neuburg a.d. Donau

Einzelplan

6 Bau- und Wohnungswesen, Verkehr

Abschnitt

61 Städtebaul. Planung, Städtebauförderung

U-Abschnitt

6171 Sanierungsgebiet Karlsplatz/Amalienstraße

Haushaltsstelle		Haushaltsansatz			Ergebnis der Jahresrechnung	Investitionen und Invest.-Förderungsmaßnahmen		Erläuterungen Amt
Nr.	Bezeichnung	2024	Verpfl.-Erm. 2024	2023		2022	Gesamt- ausgabe- bedarf	
1	2	3	4	5	6	7	8	9
	Einnahmen							
.3610	Zuwendung des Landes	0		0	0,00			A:600
	Einnahmen	0		0	0,00			
	Ausgaben							
.9870	Spitzenfinanzierung Maria-Ward	0	0	0	0,00	0	0	A:600
.9871	Amalienstr. 18	0	0	0	0,00	0	0	A:600
	Stadelsicherung							
	Ausgaben	0	0	0	0,00	0	0	
	UAB 6171	0		0	0,00			
	Zu-/Überschuss	0		0	0,00			

B. Vermögenshaushalt - Einzelpläne

Gemeinde **1 Stadt Neuburg a.d. Donau**
 Einzelplan **6 Bau- und Wohnungswesen, Verkehr**
 Abschnitt **61 Städtebaul. Planung, Städtebauförderung**
 U-Abschnitt **6172 Sanierungsgebiet Harmonie**

Haushaltsstelle		Haushaltsansatz			Ergebnis der Jahresrechnung	Investitionen und Invest.-Förderungsmaßnahmen		Erläuterungen Amt
Nr.	Bezeichnung	2024	Verpfl.-Erm. 2024	2023		2022	Gesamt-ausgabe-bedarf	
1	2	3	4	5	6	7	8	9
	Einnahmen							
.3610	Zuwendung des Landes	107.000		150.000	0,00			A:600
	Einnahmen	107.000		150.000	0,00			
	Ausgaben							
.9880	Private Modernisierungsmaßnahmen	0	0	250.000	0,00	0	0	A:600
	Ausgaben	0	0	250.000	0,00	0	0	
	UAB 6172	107.000		-100.000	0,00			
	Zu-/Überschuss							

B. Vermögenshaushalt - Einzelpläne

Seite

45

Gemeinde **1 Stadt Neuburg a.d. Donau**
 Einzelplan **6 Bau- und Wohnungswesen, Verkehr**
 Abschnitt **61 Städtebaul. Planung, Städtebauförderung**
 U-Abschnitt **6173 Sanierungsgebiet westl. Obere Altstadt**

Haushaltsstelle		Haushaltsansatz			Ergebnis der Jahresrechnung	Investitionen und Invest.-Förderungsmaßnahmen		Erläuterungen Amt
Nr.	Bezeichnung	2024	Verpfl.-Erm. 2024	2023		2022	Gesamt-ausgabe-bedarf	
1	2	3	4	5	6	7	8	9
		EUR	EUR	EUR	EUR	EUR	EUR	
	Einnahmen							
.3610	Zuwendung des Landes	0		0	0,00			A:600
	Einnahmen	0		0	0,00			
	Ausgaben							
.9880	Private Modernisierungsmaßnahmen	0	0	0	0,00	0	0	A:600
	Ausgaben	0	0	0	0,00	0	0	
	UAB 6173	0		0	0,00			
	Zu-/Überschuss	0		0	0,00			

B. Vermögenshaushalt - Einzelpläne

Gemeinde **1 Stadt Neuburg a.d. Donau**
 Einzelplan **6 Bau- und Wohnungswesen, Verkehr**
 Abschnitt **61 Städtebaul. Planung, Städtebauförderung**
 U-Abschnitt **6174 Sanierungsgebiet Lassigny-Kaserne**

Haushaltsstelle		Haushaltsansatz			Ergebnis der Jahresrechnung	Investitionen und Invest.-Förderungsmaßnahmen		Erläuterungen Amt
Nr.	Bezeichnung	2024	Verpfl.-Erm. 2024	2023		2022	Gesamt-ausgabe-bedarf	
1	2	3	4	5	6	7	8	9
		EUR	EUR	EUR	EUR	EUR	EUR	
	Einnahmen							
.3610	Zuwendung des Landes	0		0	0,00			A:600
	Einnahmen	0		0	0,00			
	Ausgaben							
.9400	Baukosten	0	0	0	0,00	0	0	
.9420	Ordnungsmaßnahmen	0	0	0	0,00	60.000	0	A:600
	Ausgaben	0	0	0	0,00	60.000	0	
	UAB 6174	0		0	0,00			
	Zu-/Überschuss	0		0	0,00			

B. Vermögenshaushalt - Einzelpläne

Gemeinde
Einzelplan
Abschnitt
U-Abschnitt

1 Stadt Neuburg a.d. Donau
6 Bau- und Wohnungswesen, Verkehr
61 Städtebaul. Planung, Städtebauförderung
6176 San.gebiet Wolfgang-Wilhelm-Platz/Theresienstraße

Haushaltsstelle		Haushaltsansatz			Ergebnis der Jahresrechnung	Investitionen und Invest.-Förderungsmaßnahmen		Erläuterungen Amt
Nr.	Bezeichnung	2024	Verpfl.-Erm. 2024	2023		2022	Gesamt- ausgabe- bedarf	
1	2	3	4	5	6	7	8	9
		EUR	EUR	EUR	EUR	EUR	EUR	
	Einnahmen							
.3610	Zuwendung des Landes	0		0	0,00			A:600
	Einnahmen	0		0	0,00			
	Ausgaben							
.9400	Ordnungsmaßnahmen Am Graben	0	0	0	0,00	0	0	A:600
.9410	Vorbereitungen	0	0	0	0,00	0	0	A:600
.9420	Ordnungsmaßnahmen	0	0	0	0,00	50.000	0	A:600
.9870	Private Modernisierungsmaßnahmen	0	0	0	0,00	405.000	0	A:600
.9880	Private Modernisierungsmaßnahmen	0	0	0	0,00	0	0	A:600
	Ausgaben	0	0	0	0,00	455.000	0	
	UAB 6176 Zu-/Überschuss	0		0	0,00			

B. Vermögenshaushalt - Einzelpläne

Gemeinde **1 Stadt Neuburg a.d. Donau**
 Einzelplan **6 Bau- und Wohnungswesen, Verkehr**
 Abschnitt **61 Städtebaul. Planung, Städtebauförderung**
 U-Abschnitt **6177 Sanierungsgebiet Brandl**

Haushaltsstelle		Haushaltsansatz			Ergebnis der Jahresrechnung	Investitionen und Invest.-Förderungsmaßnahmen		Erläuterungen Amt
Nr.	Bezeichnung	2024	Verpfl.-Erm. 2024	2023		2022	Gesamt-ausgabe-bedarf	
1	2	3	4	5	6	7	8	9
	Einnahmen							
.3610	Zuwendung des Landes	0		0	0,00			A:600
	Einnahmen	0		0	0,00			
	Ausgaben							
.9410	Vorbereitende Untersuchungen	0	0	0	0,00	0	0	A:600
.9420	Ordnungsmaßnahmen	0	0	0	0,00	0	0	A:600
	Ausgaben	0	0	0	0,00	0	0	
	UAB 6177	0		0	0,00			
	Zu-/Überschuss	0		0	0,00			

B. Vermögenshaushalt - Einzelpläne

Gemeinde **1 Stadt Neuburg a.d. Donau**
 Einzelplan **6 Bau- und Wohnungswesen, Verkehr**
 Abschnitt **61 Städtebaul. Planung, Städtebauförderung**
 U-Abschnitt **6180 Sanierung Ostend**

Haushaltsstelle		Haushaltsansatz			Ergebnis der Jahresrechnung	Investitionen und Invest.-Förderungsmaßnahmen		Erläuterungen Amt
Nr.	Bezeichnung	2024	Verpfl.-Erm. 2024	2023		2022	Gesamt-ausgabe-bedarf	
1	2	3	4	5	6	7	8	9
	Einnahmen							
.3610	Landesfinanzhilfen	375.300		456.300	132.400,00			A:600
	Einnahmen	375.300		456.300	132.400,00			
	Ausgaben							
.9410	Vorbereitungen	3.000	0	3.000	2.264,18	15.000	0	A:600
.9420	Ordnungsmaßnahmen	0	0	0	0,00	0	0	A:600
.9520	Innenhofberuhigung/ Begrünung, Wohnumfeld	0	0	0	350.000,00	900.000	0	A:600
.9540	Freizeit/Erholung	0	0	0	0,00	0	0	A:600
.9870	Programm Stadtgestaltung	37.000	0	50.000	-9.000,00	87.000	0	A:600
	Ausgaben	40.000	0	53.000	343.264,18	1.002.000	0	
	UAB 6180	335.300		403.300	-210.864,18			
	Zu-/Überschuss							

B. Vermögenshaushalt - Einzelpläne

Gemeinde **1 Stadt Neuburg a.d. Donau**
 Einzelplan **6 Bau- und Wohnungswesen, Verkehr**
 Abschnitt **61 Städtebaul. Planung, Städtebauförderung**
 U-Abschnitt **6185 Gerhart-Hauptmann-Straße**

Haushaltsstelle		Haushaltsansatz			Ergebnis der Jahresrechnung	Investitionen und Invest.-Förderungsmaßnahmen		Erläuterungen Amt
Nr.	Bezeichnung	2024	Verpfl.-Erm. 2024	2023		2022	Gesamt-ausgabe-bedarf	
1	2	3	4	5	6	7	8	9
		EUR	EUR	EUR	EUR	EUR	EUR	
	Einnahmen							
.3610	Zuwendung des Landes	0		0	0,00			A:600
	Einnahmen	0		0	0,00			
	Ausgaben							
.9410	Vorbereitende Untersuchungen	0	0	0	0,00	0	0	A:600
.9870	Private Ordnungsmaßnahmen	0	0	0	0,00	0	0	A:600
	Ausgaben	0	0	0	0,00	0	0	
	UAB 6185	0		0	0,00			
	Zu-/Überschuss	0		0	0,00			

B. Vermögenshaushalt - Einzelpläne

Gemeinde **1 Stadt Neuburg a.d. Donau**
 Einzelplan **6 Bau- und Wohnungswesen, Verkehr**
 Abschnitt **61 Städtebaul. Planung, Städtebauförderung**
 U-Abschnitt **6190 UG Schwalbanger / Neufeld**

Haushaltsstelle		Haushaltsansatz			Ergebnis der Jahresrechnung	Investitionen und Invest.-Förderungsmaßnahmen		Erläuterungen Amt
Nr.	Bezeichnung	2024	Verpfl.-Erm. 2024	2023		2022	Gesamt- ausgabe- bedarf	
1	2	3	4	5	6	7	8	9
	Einnahmen							
.3610	Zuwendung des Landes	308.400		38.400	0,00			A:600
	Einnahmen	308.400		38.400	0,00			
	Ausgaben							
.9320	Grunderwerb	0	0	0	0,00	0	0	A:600
.9410	Vorbereitende Untersuchungen	4.000	0	4.000	-4.000,00	20.000	0	A:600
.9510	Aufwertung der Wegeverbindungen	0	0	0	0,00	0	0	A:600
.9520	Wohnumfeldverbesserungen	50.000	0	50.000	100.000,00	160.000	0	A:600
.9530	Freizeit- und Erholungseinrichtungen	300.000	0	0	480,50	560.000	0	A:600
.9870	Programm Stadtgestaltung	10.000	0	10.000	-956,38	20.000	0	A:600
	Ausgaben	364.000	0	64.000	95.524,12	760.000	0	
	UAB 6190	Zu-/Überschuss		-25.600	-95.524,12			
	Einnahmen	1.068.700		1.101.600	255.900,00			
	Ausgaben	704.500	0	559.000	871.458,59	3.539.300	0	
	AB 61	Zu-/Überschuss		542.600	-615.558,59			

B. Vermögenshaushalt - Einzelpläne

Gemeinde **1 Stadt Neuburg a.d. Donau**
 Einzelplan **6 Bau- und Wohnungswesen, Verkehr**
 Abschnitt **62 Wohnungsbauförderung und Wohnungsfürsorge**
 U-Abschnitt **6200 Wohnungsbauförderung und Wohnungsfürsorge**

Haushaltsstelle		Haushaltsansatz			Ergebnis der Jahresrechnung	Investitionen und Invest.-Förderungsmaßnahmen		Erläuterungen Amt
Nr.	Bezeichnung	2024	Verpfl.-Erm. 2024	2023		2022	Gesamt- ausgabe- bedarf	
1	2	3	4	5	6	7	8	9
	Einnahmen							
.3250	Rückflüsse von Darlehen Öffentl. wirtschaftl. Unternehmen	0		0	0,00			A:201-3
.3270	Rückflüsse von Darlehen Private Unternehmen	4.200		6.000	6.679,49			A:201
.3280	Rückflüsse von Darlehen Übrige Bereiche	0		0	0,00			A:201-3
.3610	Zuwendung des Landes	950.000		1.172.750	0,00			A:200
	Einnahmen	954.200		1.178.750	6.679,49			
	Ausgaben							
.9400	Soz. Wohnungsbau	0	0	0	-271.714,38	6.800.000	0	A:600
.9880	Zuschuss soz. Wohnungsbau (GeWo)	0	0	0	0,00	0	0	A:201
	Ausgaben	0	0	0	-271.714,38	6.800.000	0	
	UAB 6200 Zu-/Überschuss	954.200		1.178.750	278.393,87			

B. Vermögenshaushalt - Einzelpläne

Gemeinde **1 Stadt Neuburg a.d. Donau**
 Einzelplan **6 Bau- und Wohnungswesen, Verkehr**
 Abschnitt **62 Wohnungsbauförderung und Wohnungsfürsorge**
 U-Abschnitt **6210 Erschließungsmaßnahmen**

Haushaltsstelle		Haushaltsansatz			Ergebnis der Jahresrechnung	Investitionen und Invest.-Förderungsmaßnahmen		Erläuterungen Amt
Nr.	Bezeichnung	2024	Verpfl.-Erm. 2024	2023		2022	Gesamt- ausgabe- bedarf	
1	2	3	4	5	6	7	8	9
	Einnahmen							
.3405	Grundstückserlöse f. Wohnbaugelände	1.200.000		1.000.000	4.059.030,15			A:203-3
	Einnahmen	1.200.000		1.000.000	4.059.030,15			
	Ausgaben							
.9325	Grunderwerb für den Wohnungsbau	1.000.000	0	1.000.000	714.745,19	4.250.000	0	A:203-3
	Ausgaben	1.000.000	0	1.000.000	714.745,19	4.250.000	0	
	UAB 6210	Zu-/Überschuss		0	3.344.284,96			
		Einnahmen		2.178.750	4.065.709,64			
		Ausgaben	0	1.000.000	443.030,81	11.050.000	0	
	AB 62	Zu-/Überschuss		1.178.750	3.622.678,83			

B. Vermögenshaushalt - Einzelpläne

Gemeinde **1 Stadt Neuburg a.d. Donau**
 Einzelplan **6 Bau- und Wohnungswesen, Verkehr**
 Abschnitt **63 Gemeindestraßen**
 U-Abschnitt **6300 Gemeindestraßen**

Haushaltsstelle		Haushaltsansatz			Ergebnis der Jahresrechnung	Investitionen und Invest.-Förderungsmaßnahmen		Erläuterungen Amt
Nr.	Bezeichnung	2024	Verpfl.-Erm. 2024	2023		2022	Gesamt- ausgabe- bedarf	
1	2	3	4	5	6	7	8	9
	Einnahmen							
.3400	Rückzahlung überzahlter Beträge	0		0	0,00			A:700
.3470	Ersatz von Versicherungen (Vermögensschäden)	0		0	0,00			A:700
.3501	Beiträge Dritter Neuburg	195.000		780.000	987.968,76			A:700
.3502	Beiträge Dritter Bergen	0		0	0,00			A:700
.3503	Beiträge Dritter Bittenbrunn	0		0	0,00			A:700
.3504	Beiträge Dritter Bruck	0		0	0,00			A:700
.3505	Beiträge Dritter Feldkirchen	0		0	0,00			A:700
.3506	Beiträge Dritter Heinrichsheim	1.100.000		700.000	689.697,57			A:700
.3507	Beiträge Dritter Joshofen	0		50.000	496.546,99			A:700
.3508	Beiträge Dritter Ried	0		0	0,00			A:700
.3509	Beiträge Dritter Zell	0		0	5.967,56			A:700
.3610	Zuw. d. Landes - Straßenbau	0		0	381.000,00			A:700
.3611	Straßenausbaupauschale	260.000		280.000	281.461,00			A:200
	Einnahmen	1.555.000		1.810.000	2.842.641,88			
	Ausgaben							
.9350	Anschaffung/Umrüstung von Signalanlagen	17.000	0	0	-977,21	68.000	0	A:681-3
.9501	Straßenentwässerung, Verbesserung	0	0	50.000	-676,19	200.000	0	A:700
.9505	Verbesserungen an Straßen, Wegen und Plätzen	0	0	0	0,00	420.000	0	A:700
.9510	Anbindung Südpark	0	0	0	0,00	1.300.000	0	A:700
.9511	Anbindung Südpark (B16)	0	0	0	544.698,13	4.000.000	0	A:700
	Ausgaben	17.000	0	50.000	543.044,73	5.988.000	0	
	UAB 6300 Zu-/Überschuss	1.538.000		1.760.000	2.299.597,15			

B. Vermögenshaushalt - Einzelpläne

Gemeinde **1 Stadt Neuburg a.d. Donau**
 Einzelplan **6 Bau- und Wohnungswesen, Verkehr**
 Abschnitt **63 Gemeindestraßen**
 U-Abschnitt **6311 Geh- und Radwege im Stadtgebiet**

Haushaltsstelle		Haushaltsansatz			Ergebnis der Jahresrechnung	Investitionen und Invest.-Förderungsmaßnahmen		Erläuterungen Amt
Nr.	Bezeichnung	2024	Verpfl.-Erm. 2024	2023		2022	Gesamt-ausgabe-bedarf	
1	2	3	4	5	6	7	8	9
	Einnahmen							
.3610	Zuwendung des Landes	75.000		0	105.000,00			A:700
	Einnahmen	75.000		0	105.000,00			
	Ausgaben							
.9500	Umpflasterung Färberstraße	0	0	0	0,00	0	0	A:600
.9505	Erneuerung Gehwege Obere Stadt	0	0	0	0,00	0	0	A:600
.9507	Erneuerung Gehwege Theresienstraße	0	0	0	0,00	0	0	A:600
.9508	Geh- und Radweg Sehensander Weg	750.000	0	0	0	750.000	0	A:700
.9509	Radwegausbau Sehensand	0	0	25.000	0,00	225.000	0	A:600
.9510	Treppenanlage Aussicht-Nachtbergweg	0	0	50.000	0,00	0	0	A:700
.9511	Gehwegverlängerung Hesselloher Str.	0	0	0	0,00	0	0	A:600
.9515	Neugestaltung Nachtbergweg	0	0	0	0,00	600.000	0	A:700
.9516	Umsetzung Radwegekonzept	25.000	0	25.000	0,00	125.000	0	A:700
.9518	Gehwegerneuerung zw. Bgm.-Sing-Str. u. neuer Parkspur	0	0	0	0,00	0	0	A:600
.9520	Fußgängerüberwege	20.000	0	0	-993,74	80.000	0	A:700
.9525	Geh- u. Radweg Heinrichsheim	0	0	0	0,00	170.000	0	A:700
.9526	Bushaltestelle Heinrichsheim	0	0	0	0,00	130.000	0	A:600
.9530	Radweg Am Graben	0	0	0	0,00	0	0	A:700
.9535	Querung Grünauer Str. mit Geh-/Radweg	0	0	0	0,00	220.000	0	A:700
.9545	Mitfahrerbänke	0	0	0	-5.000,00	16.000	0	A:300
	Ausgaben	795.000	0	100.000	-5.993,74	2.316.000	0	
	UAB 6311 Zu-/Überschuss	-720.000		-100.000	110.993,74			

B. Vermögenshaushalt - Einzelpläne

Gemeinde **1 Stadt Neuburg a.d. Donau**
 Einzelplan **6 Bau- und Wohnungswesen, Verkehr**
 Abschnitt **63 Gemeindestraßen**
 U-Abschnitt **6320 Straßenbaumaßnahmen im Stadtgebiet**

Haushaltsstelle		Haushaltsansatz			Ergebnis der Jahresrechnung	Investitionen und Invest.-Förderungsmaßnahmen		Erläuterungen Amt
Nr.	Bezeichnung	2024	Verpfl.-Erm. 2024	2023		2022	Gesamt- ausgabe- bedarf	
1	2	3	4	5	6	7	8	9
	Einnahmen							
.3610	Zuwendung des Landes	384.000		490.000	0,00			A:600
	Einnahmen	384.000		490.000	0,00			
	Ausgaben							
.9321	Osttangente Grunderwerb	0	0	0	0,00	0	0	A:203-3
.9500	Grundhafte Erneuerung Theresienstraße	0	0	0	0,00	0	0	A:600
.9501	Straßenbau Bahnhof West Teil A	0	0	0	92.396,54	1.250.000	0	A:700
.9505	Minikreisel Heinrichsheim Eichelgartenstraße	0	0	0	0,00	0	0	A:600
.9510	Osttangente Planung	0	0	0	0,00	0	0	A:600
.9515	Baugebiet "Buchdruckenwiesen" Erschließung Baugebiet	0	0	0	0,00	0	0	A:600
.9516	Jahnstraße Verlängerung des westl.Seitenastes	0	0	0	0,00	0	0	A:600
.9520	Kreisverkehr Ostendstraße/Sudetenl.Str.	0	0	0	0,00	0	0	A:600
.9525	Amalienstraße (Barrierefreie Zugänge)	0	0	0	0,00	327.000	0	A:700
.9530	Endgültige Herstellung Rossstallstraße	0	0	0	0,00	0	0	A:600
.9535	Grundhafte Erneuerung Ostermannstraße	0	0	0	0,00	0	0	A:600
.9540	Kreisel Heinrichsheimstr. / Schulstr. / Herrenschwaigallee	0	0	0	0,00	0	0	A:600
.9545	Erschließung "Auf dem Gereute Nord II"	0	0	0	0,00	100.000	0	A:700
.9550	Ausbau Hechten-/Hirschen- und Schäfflerstraße	0	0	0	0,00	0	0	A:600
.9555	Neugestaltung Schmid-, Färber- und Rosenstraße	80.000	0	950.000	599.904,19	1.600.000	0	A:700
.9560	Straßenausbau Gerhart-Hauptmann-/ Adalbertstifterstraße	0	0	0	249.721,89	550.000	0	A:700
.9565	Ausbau Kreuter Weg	0	0	0	117.052,50	120.000	0	A:700
	Ausgaben	80.000	0	950.000	1.059.075,12	3.947.000	0	
	UAB 6320 Zu-/Überschuss	304.000		-460.000	-1.059.075,12			

B. Vermögenshaushalt - Einzelpläne

Gemeinde **1 Stadt Neuburg a.d. Donau**
 Einzelplan **6 Bau- und Wohnungswesen, Verkehr**
 Abschnitt **63 Gemeindestraßen**
 U-Abschnitt **6330 Erschließung von Gewerbegebieten**

Haushaltsstelle		Haushaltsansatz			Ergebnis der Jahresrechnung	Investitionen und Invest.-Förderungsmaßnahmen		Erläuterungen Amt
Nr.	Bezeichnung	2024	Verpfl.-Erm. 2024	2023		2022	Gesamt- ausgabe- bedarf	
1	2	3	4	5	6	7	8	9
	Einnahmen							
.3400	Grundstückserlöse	0		0	0,00			A:203-3
.3610	Zuwendung des Landes	0		0	0,00			A:202-4
	Einnahmen	0		0	0,00			
	Ausgaben							
.9325	Gewerbegebiet Feldkirchen Grunderwerb	0	0	0	0,00	0	0	A:203-3
.9500	Erschließung Schleifmühlweg	0	0	0	0,00	1.510.500	0	A:700
.9505	Gewerbeerschließung Stichstraße St.-Andreas-Straße	0	0	0	49.342,13	200.000	0	A:700
	Ausgaben	0	0	0	49.342,13	1.710.500	0	
	UAB 6330 Zu-Überschuss	0		0	-49.342,13			

B. Vermögenshaushalt - Einzelpläne

Gemeinde **1 Stadt Neuburg a.d. Donau**
 Einzelplan **6 Bau- und Wohnungswesen, Verkehr**
 Abschnitt **63 Gemeindestraßen**
 U-Abschnitt **6340 Erschließung von Wohnbaugebieten**

Haushaltsstelle		Haushaltsansatz			Ergebnis der Jahresrechnung	Investitionen und Invest.-Förderungsmaßnahmen		Erläuterungen Amt
Nr.	Bezeichnung	2024	Verpfl.-Erm. 2024	2023		2022	Gesamt-ausgabe-bedarf	
1	2	EUR	EUR	EUR	EUR	EUR	EUR	9
	Einnahmen							
.3500	Kostenerstattungen	0		0	0,00			A:600
.3610	Zuwendung des Landes	0		0	0,00			A:201-4
.3612	Zuwendungen des Landes Erschl.BG Neuburg-West; Kreuzberg	0		0	0,00			A:600
.3613	Zuwendungen des Landes Joshofen - Nußschütt	0		0	0,00			A:600
	Einnahmen	0		0	0,00			
	Ausgaben							
.9510	Prov.Herstellung eines Seitenastes Westliche Jahnstraße	0	0	0	0,00	0	0	A:681-3
.9515	Erschließung Am Geißgarten	0	0	0	0,00	814.000	0	A:700
.9520	Erschließung Baugebiet Neuburg-West	0	0	0	0,00	0	0	A:700
.9521	Lärmschutz - Neuburg-West	0	0	0	0,00	0	0	A:600
.9522	ökologische Ausgleichsflächen Neuburg-West	0	0	0	0,00	0	0	A:600
.9523	Erdverkabelung Neuburg-West	0	0	0	0,00	1.200.000	0	A:700
.9524	Baugeb. ND West III (Planung)	25.000	0	25.000	0,00	50.000	0	A:606-4
.9525	Joshofen - Nußschütt	0	0	0	0,00	790.000	0	A:700
.9540	Baugebiet Heckenweg	0	0	0	1.575.606,47	2.000.000	0	A:700
.9545	Erschließung Siedlerweg - Schusterweg	0	0	0	0,00	800.000	0	A:700
	Ausgaben	25.000	0	25.000	1.575.606,47	5.654.000	0	
	UAB 6340 Zu-/Überschuss	-25.000		-25.000	-1.575.606,47			

B. Vermögenshaushalt - Einzelpläne

Gemeinde **1 Stadt Neuburg a.d. Donau**
 Einzelplan **6 Bau- und Wohnungswesen, Verkehr**
 Abschnitt **63 Gemeindestraßen**
 U-Abschnitt **6350 Sonstige Straßenbaumaßnahmen**

Haushaltsstelle		Haushaltsansatz			Ergebnis der Jahresrechnung	Investitionen und Invest.-Förderungsmaßnahmen		Erläuterungen Amt
Nr.	Bezeichnung	2024	Verpfl.-Erm. 2024	2023		2022	Gesamt- ausgabe- bedarf	
1	2	3	4	5	6	7	8	9
	Einnahmen							
.3520	Kostenerstattung Raiba-Voba für Rampe Luitpoldstraße	0		0	0,00			A:600
.3610	Zuwendung des Landes	0		0	0,00			
.3614	Zuwendung des Landes	0		0	0,00			A:600
	Ausbau Wolfgang-Wilhelm-Platz							
.3615	Zuwendungen des Landes	0		0	0,00			A:201-4
	Lärmsanierung Luitpoldstraße							
.3617	Zuwendungen des Landes	0		0	0,00			A:200
	Lärmsanierung Bgm.-Sing-Straße							
.3620	Kreiszuschuß	0		0	0,00			
	Einnahmen	0		0	0,00			
	Ausgaben							
.9500	Bahnübergang Rohrenfeld/Bruck	0	0	0	0,00	120.000	0	A:700
.9505	Verbreiterung der Einmündung Nördl. Grünauer Str. in die Grünauer Straße	0	0	0	0,00	0	0	
.9507	Ausbau Fünfzehnerstraße	0	0	0	0,00	0	0	A:600
.9510	Umpflasterung Amalienstraße	0	0	0	0,00	0	0	A:600
.9530	Ausbau Spital-, Schützen- und Schießhausstraße	0	0	0	-3.661,97	1.230.000	0	A:700
.9540	Fußgängerüberweg Monheimer Str.	0	0	0	0,00	35.000	0	A:600
.9545	Wertstoffhof Krautgasse (Nutzungsänd.)	0	0	0	0,00	60.000	0	A:606-4
.9550	Freiraumgestaltung im Stadtgebiet	0	0	0	0,00	0	0	A:600
	Ausgaben	0	0	0	-3.661,97	1.445.000	0	
	UAB 6350 Zu-/Überschuss	0		0	3.661,97			

B. Vermögenshaushalt - Einzelpläne

Gemeinde **1 Stadt Neuburg a.d. Donau**
 Einzelplan **6 Bau- und Wohnungswesen, Verkehr**
 Abschnitt **63 Gemeindestraßen**
 U-Abschnitt **6351 Sonstige Straßenbaumaßnahmen**

Haushaltsstelle		Haushaltsansatz			Ergebnis der Jahresrechnung	Investitionen und Invest.-Förderungsmaßnahmen		Erläuterungen Amt
Nr.	Bezeichnung	2024	Verpfl.-Erm. 2024	2023		2022	Gesamt-ausgabe-bedarf	
1	2	3	4	5	6	7	8	9
	Einnahmen							
.3612	Zuwendungen des Landes Verb.St.Andreas Str./P.Winter-Str	0		0	0,00			A:600
.3613	Zuwendung Bahnübergang Maxweiler	0		0	0,00			A:600
.3615	Zuwendung des Landes Ausbau Franziskanerstraße	0		0	0,00			A:600
.3617	Zuwendung des Landes; verschiedenes	0		0	0,00			A:600
	Einnahmen	0		0	0,00			
	Ausgaben							
.9320	Grunderwerb (verschiedenes)	0	0	0	0,00	0	0	A:203-3
.9505	Ausbau der Franziskanerstraße	0	0	0	0,00	0	0	A:600
.9512	Verbindung St.Andreas-Str. / Paul-Winter-Str.	0	0	0	0,00	0	0	A:600
	Ausgaben	0	0	0	0,00	0	0	
	UAB 6351 Zu-/Überschuss	0		0	0,00			

B. Vermögenshaushalt - Einzelpläne

Gemeinde

1 Stadt Neuburg a.d. Donau

Einzelplan

6 Bau- und Wohnungswesen, Verkehr

Abschnitt

63 Gemeindestraßen

U-Abschnitt

6360 Sonstige Investitionen an Gemeindestraßen

Haushaltsstelle		Haushaltsansatz			Ergebnis der Jahresrechnung	Investitionen und Invest.-Förderungsmaßnahmen		Erläuterungen Amt
Nr.	Bezeichnung	2024	Verpfl.-Erm. 2024	2023		2022	Gesamt- ausgabe- bedarf	
1	2	3	4	5	6	7	8	9
		EUR	EUR	EUR	EUR	EUR	EUR	
	Einnahmen							
.3610	Zuwendungen des Landes	50.000		85.000	0,00			A:600
.3619	Zuwendungen des Landes Oswaldplatz	0		0	0,00			A:600
	Einnahmen	50.000		85.000	0,00			
	Ausgaben							
.9505	Behindertenger. Ausbau Bushaltestellen	0	0	60.000	-1.329,32	0	0	A:700
.9507	Ausbau Münchener Straße BA Postamt-Oswaldplatz	0	0	0	0,00	0	0	A:600
.9508	Ausbau Münchener Straße Bauabschnitt West (OswPl.-Rohreck)	0	0	0	0,00	0	0	A:600
.9509	Blumen-/Gärtnerstr./Schwalbental	0	0	0	0,00	1.320.000	0	A:700
.9510	Grundhafter Ausbau Eybstraße	0	0	0	0,00	0	0	A:600
.9511	Grundhafter Ausbau Nibelungenstraße	0	0	0	0,00	0	0	A:600
.9512	Kreisverkehr Grünauer Straße / Staatsstraße 2043	0	0	0	0,00	0	0	A:600
.9513	Umfeldverbesserung Kreuzungsbereich Ostend-/Sudetenlandstraße	0	0	0	0,00	0	0	A:600
.9515	Mini-Kreisel	0	0	0	0,00	0	0	A:600
.9532	Donaukai behindertengerechte Rampe	0	0	0	0,00	16.500	0	A:600
.9540	Oswaldplatz Sanierung Belagsverbesserung/Gehweg	0	0	0	0,00	0	0	A:600
.9545	Ausbau Krautgasse	0	0	0	0,00	770.000	0	A:600
.9550	Fahrradstellplätze am Bahnhof	0	0	0	57.871,05	180.000	0	A:700
.9560	Straßensanierung Schulstraße	0	0	100.000	0	500.000	0	A:700
.9570	Fahrradstellplätze Bahnhof Rohrenfeld	0	0	80.000	0	0	0	A:700
	Ausgaben	0	0	240.000	56.541,73	2.786.500	0	
	UAB 6360 Zu-/Überschuss	50.000		-155.000	-56.541,73			

B. Vermögenshaushalt - Einzelpläne

Gemeinde **1 Stadt Neuburg a.d. Donau**
 Einzelplan **6 Bau- und Wohnungswesen, Verkehr**
 Abschnitt **63 Gemeindestraßen**
 U-Abschnitt **6390 Brückenbauwerke**

Haushaltsstelle		Haushaltsansatz			Ergebnis der Jahresrechnung	Investitionen und Invest.-Förderungsmaßnahmen		Erläuterungen Amt
Nr.	Bezeichnung	2024	Verpfl.-Erm. 2024	2023		2022	Gesamt- ausgabe- bedarf	
1	2	3	4	5	6	7	8	9
	Einnahmen							
.3610	Zuwendung des Landes	0		260.000	0,00			A:200
	Einnahmen	0		260.000	0,00			
	Ausgaben							
.9500	Zweite Donaubrücke	250.000	0	100.000	149.999,76	3.300.000	0	A:100
.9510	Brücke über den Zeller Kanal beim Friedhof Zell (Überbauerneuerung)	0	0	0	0,00	0	0	A:600
.9511	Brücke über den Zeller Kanal in ND-Bruck (Überbauerneuerung)	0	0	120.000	70.000,00	140.000	0	A:700
.9512	Brücke über den Zeller Kanal Ortsverb. Heinrichsheim - Bruck	0	0	0	0,00	0	0	A:600
.9513	Brücke über den Zeller Kanal Ortsverb. Heinrichsheim - Gut Rohrenfeld	0	0	0	0,00	0	0	A:600
.9514	Ersatzneubau Brücke beim Bahnhof Bruck	50.000	0	0	0	300.000	0	A:700
.9515	Fuß- und Radwegbrücke Neuburg Nord	120.000	0	50.000	0,00	410.000	0	A:600
.9520	Straßenbrücke bei FW in Bruck	0	0	0	0,00	0	0	A:600
.9525	Brücke im OT Bergen (Planung)	50.000	0	0	0	50.000	0	A:700
	Ausgaben	470.000	0	270.000	219.999,76	4.200.000	0	
	UAB 6390 Zu-/Überschuss	-470.000		-10.000	-219.999,76			
	Einnahmen	2.064.000		2.645.000	2.947.641,88			
	Ausgaben	1.387.000	0	1.635.000	3.493.954,23	28.047.000	0	
	AB 63 Zu-/Überschuss	677.000		1.010.000	-546.312,35			

B. Vermögenshaushalt - Einzelpläne

Gemeinde **1 Stadt Neuburg a.d. Donau**
 Einzelplan **6 Bau- und Wohnungswesen, Verkehr**
 Abschnitt **64 Gemeindestraßen**
 U-Abschnitt **6410 Erschließungsmaßnahmen in Bergen**

Haushaltsstelle		Haushaltsansatz			Ergebnis der Jahresrechnung	Investitionen und Invest.-Förderungsmaßnahmen		Erläuterungen Amt
Nr.	Bezeichnung	2024	Verpfl.-Erm. 2024	2023		2022	Gesamt-ausgabe-bedarf	
1	2	3	4	5	6	7	8	9
	Einnahmen							
	Einnahmen	0		0	0,00			
	Ausgaben							
.9510	Bergen, Baugebiet Am Kleinfeld	0	0	0	0,00	0	0	A:600
.9511	Bergen, Baugebiet Am Kleinfeld	0	0	0	0,00	0	0	A:600
	Ökol. Ausgleichsflächen							
	Ausgaben	0	0	0	0,00	0	0	
	UAB 6410 Zu-/Überschuss	0		0	0,00			

B. Vermögenshaushalt - Einzelpläne

Gemeinde **1 Stadt Neuburg a.d. Donau**
 Einzelplan **6 Bau- und Wohnungswesen, Verkehr**
 Abschnitt **64 Gemeindestraßen**
 U-Abschnitt **6430 Erschließungsmaßnahmen in Bruck**

Haushaltsstelle		Haushaltsansatz			Ergebnis der Jahresrechnung	Investitionen und Invest.-Förderungsmaßnahmen		Erläuterungen Amt
Nr.	Bezeichnung	2024	Verpfl.-Erm. 2024	2023		2022	Gesamt- ausgabe- bedarf	
1	2	3	4	5	6	7	8	9
		EUR	EUR	EUR	EUR	EUR	EUR	
	Einnahmen							
	Einnahmen	0		0	0,00			
	Ausgaben							
.9500	Wohnbaugebiet Bruck	0	0	0	0,00	0	0	A:600
	Ausgaben	0	0	0	0,00	0	0	
	UAB 6430 Zu-/Überschuss	0		0	0,00			

B. Vermögenshaushalt - Einzelpläne

Gemeinde **1 Stadt Neuburg a.d. Donau**
 Einzelplan **6 Bau- und Wohnungswesen, Verkehr**
 Abschnitt **64 Gemeindestraßen**
 U-Abschnitt **6460 Erschließungsmaßnahmen in Heinrichsheim**

Haushaltsstelle		Haushaltsansatz			Ergebnis der Jahresrechnung	Investitionen und Invest.-Förderungsmaßnahmen		Erläuterungen Amt
Nr.	Bezeichnung	2024	Verpfl.-Erm. 2024	2023		2022	Gesamt-ausgabe-bedarf	
1	2	3	4	5	6	7	8	9
	Einnahmen							
.3610	Zuwendung des Landes	0		0	0,00			A:201-4
.3611	Zuweisung des Landes	0		0	0,00			A:600
	Ausbau Thalheimerweg							
.3612	Zuwendungen des Landes	0		0	0,00			A:201-4
	Heinrichsh.Mitte - ehem.Dettweiler-FI							
	Einnahmen	0		0	0,00			
	Ausgaben							
.9501	Anschl.Bürgerschwaige/Heinrichsheimstr.	0	0	0	0,00	0	0	A:600
.9508	Baugebiet Heinrichsheim Mitte	0	0	0	23.522,40	1.700.000	0	A:700
.9510	Erschließung ehemalige Dettweiler-Fläche	0	0	0	0,00	0	0	A:600
.9511	Ausbau Thalheimerweg	0	0	0	0,00	0	0	A:600
.9512	Baugebiet Heinrichsheimstr. West II	0	0	450.000	228.816,16	650.000	0	A:700
	Ausgaben	0	0	450.000	252.338,56	2.350.000	0	
	UAB 6460	Zu-/Überschuss		-450.000	-252.338,56			
	Einnahmen	0		0	0,00			
	Ausgaben	0	0	450.000	252.338,56	2.350.000	0	
	AB 64	Zu-/Überschuss		-450.000	-252.338,56			

B. Vermögenshaushalt - Einzelpläne

Gemeinde **1 Stadt Neuburg a.d. Donau**
 Einzelplan **6 Bau- und Wohnungswesen, Verkehr**
 Abschnitt **67 Straßenbeleuchtung und -reinigung**
 U-Abschnitt **6700 Straßenbeleuchtung**

Haushaltsstelle		Haushaltsansatz			Ergebnis der Jahresrechnung	Investitionen und Invest.-Förderungsmaßnahmen		Erläuterungen Amt
Nr.	Bezeichnung	2024	Verpfl.-Erm. 2024	2023		2022	Gesamt-ausgabe-bedarf	
1	2	3	4	5	6	7	8	9
	Einnahmen							
.3610	Zuwendung des Landes	0		20.000	0,00			
	Einnahmen	0		20.000	0,00			
	Ausgaben							
.9500	Netzerweiterung	120.000	0	120.000	139.175,90	700.000	0	A:700
.9510	Beleuchtungsumrüstung LED	150.000	0	200.000	49.995,09	800.000	0	A:700
	Ausgaben	270.000	0	320.000	189.170,99	1.500.000	0	
	UAB 6700	Zu-/Überschuss		-300.000	-189.170,99			

B. Vermögenshaushalt - Einzelpläne

Gemeinde **1 Stadt Neuburg a.d. Donau**
 Einzelplan **6 Bau- und Wohnungswesen, Verkehr**
 Abschnitt **68 Parkeinrichtungen**
 U-Abschnitt **6800 Parkeinrichtungen**

Haushaltsstelle		Haushaltsansatz			Ergebnis der Jahresrechnung	Investitionen und Invest.-Förderungsmaßnahmen		Erläuterungen Amt
Nr.	Bezeichnung	2024	Verpfl.-Erm. 2024	2023		2022	Gesamt- ausgabe- bedarf	
1	2	3	4	5	6	7	8	9
	Einnahmen							
.3510	Stellplatz-Ablösung	0		0	80.000,00			A:600
.3611	Zuwendungen des Landes	0		0	0,00			A:600
	Einnahmen	0		0	80.000,00			
	Ausgaben							
.9350	Parkscheinautomaten	15.000	0	15.000	14.999,75	75.000	0	A:300
.9500	Parkplatz Bahnhof West	0	0	0	0,00	0	0	A:600
.9505	Parkplatz Hofgarten	0	0	0	0,00	0	0	A:600
.9506	Parkdeck Innenstadtbereich	0	0	0	0,00	0	0	A:600
.9507	Parkplatz bei der Schloßlwiese Neugestaltung	0	0	0	0,00	0	0	A:600
.9508	Parkplatz Schloßlwiese Nörtl. Erweiterung	0	0	0	0,00	150.000	0	A:600
.9511	Erweiterung Parkplatz Kappergarten	0	0	0	0,00	0	0	A:600
.9520	Errichtung einer Bushaltestelle in Neuburg-Heinrichsheim	0	0	0	0,00	0	0	A:600
.9525	Parkplatz Brüdergarten	0	0	0	0,00	0	0	A:600
	Ausgaben	15.000	0	15.000	14.999,75	225.000	0	
	UAB 6800 Zu-/Überschuss	-15.000		-15.000	65.000,25			
	Einnahmen	0		0	80.000,00			
	Ausgaben	15.000	0	15.000	14.999,75	225.000	0	
	AB 68 Zu-/Überschuss	-15.000		-15.000	65.000,25			

B. Vermögenshaushalt - Einzelpläne

Gemeinde **1 Stadt Neuburg a.d. Donau**
 Einzelplan **6 Bau- und Wohnungswesen, Verkehr**
 Abschnitt **69 Wasserläufe**
 U-Abschnitt **6900 Wasserläufe, Wasserbau**

Haushaltsstelle		Haushaltsansatz			Ergebnis der Jahresrechnung	Investitionen und Invest.-Förderungsmaßnahmen		Erläuterungen Amt
Nr.	Bezeichnung	2024	Verpfl.-Erm. 2024	2023		2022	Gesamt-ausgabe-bedarf	
1	2	3	4	5	6	7	8	9
	Einnahmen							
.3610	Zuwendung des Landes Hochwasserschutz, Schöpfwerke	0		0	0,00			A:700
.3611	Zuwendung des Landes Hochwasserfreil.Gießgraben	0		0	330.669,16			A:700
.3612	Zuwendung des Landes Regenrückhaltebecken Heinrichsheim	0		0	0,00			A:700
.3613	Zeller Kanal Ufermauersanierung/Ausbau	0		0	0,00			A:700
.3620	Kreiszuschuss	0		0	0,00			A:700
	Einnahmen	0		0	330.669,16			
	Ausgaben							
.9320	Hochwasserfreil.Gießgraben Grunderwerb	0	0	0	0,00	0	0	A:203-3
.9322	Regenrückhaltebecken Heinrichsheim Grunderwerb	0	0	0	0,00	0	0	A:203-3
.9600	Hochwasserschutz, Anpassung v. Schöpfwerken	0	0	80.000	99.128,52	100.000	0	A:700
.9610	Hochwasserfreil. Gießgraben	0	0	0	-203.072,03	550.000	0	A:700
.9611	Hochwasserschutzmaßnahmen	0	0	0	0,00	0	0	A:700
.9612	Regenrückhaltebecken Heinrichsheim	0	0	0	0,00	0	0	A:700
.9615	Umverlegung Zeller Kanal	0	0	0	97.324,00	900.000	0	A:700
.9800	Investitionszuschüsse	0	0	0	0,00	0	0	A:700
	Ausgaben	0	0	80.000	-6.619,51	1.550.000	0	
	UAB 6900 Zu-/Überschuss	0		-80.000	337.288,67			
	Einnahmen	0		0	330.669,16			
	Ausgaben	0	0	80.000	-6.619,51	1.550.000	0	
	AB 69 Zu-/Überschuss	0		-80.000	337.288,67			
	Einnahmen	5.286.900		5.945.350	7.712.170,68			
	Ausgaben	3.411.500	0	4.074.000	5.271.318,06	48.371.300	0	
	EP 6 Zu-/Überschuss	1.875.400		1.871.350	2.440.852,62			

B. Vermögenshaushalt - Einzelpläne

Gemeinde **1 Stadt Neuburg a.d. Donau**
 Einzelplan **7 Öffentliche Einrichtungen,**
 Abschnitt **70 Abwasserbeseitigung**
 U-Abschnitt **7000 Zentralkläranlage**

Seite 70

Wirtschaftsförderung

Haushaltsstelle		Haushaltsansatz			Ergebnis der Jahresrechnung	Investitionen und Invest.-Förderungsmaßnahmen		Erläuterungen Amt
Nr.	Bezeichnung	2024	Verpfl.-Erm. 2024	2023		2022	Gesamt- ausgabe- bedarf	
1	2	EUR	EUR	EUR	EUR	EUR	EUR	9
	Einnahmen							
.3450	Verkauf v. bewegl. Vermögen	0		0	0,00			A:700
.3501	Beiträge Dritter Neuburg	350.000		400.000	475.214,95			A:700
.3502	Beiträge Dritter Bergen	0		0	2.557,50			A:700
.3503	Beiträge Dritter Bittenbrunn	0		0	547,50			A:700
.3504	Beiträge Dritter Bruck	0		0	12.682,50			A:700
.3505	Beiträge Dritter Feldkirchen	0		0	23.512,50			A:700
.3506	Beiträge Dritter Heinrichsheim	0		0	26.691,62			A:700
.3507	Beiträge Dritter Joshofen	0		0	3.573,76			A:700
.3508	Beiträge Dritter Ried	0		0	10.350,00			A:700
.3509	Beiträge Dritter Zell	0		0	11.700,00			A:700
.3610	Zuwendung des Landes	0		530.000	0,00			A:700
	Einnahmen	350.000		930.000	566.830,33			
	Ausgaben							
.9350	Bewegliches Vermögen	0	0	90.000	10.646,89	110.000	0	A:700
.9351	Bewegl. Vermögen EDV	25.000	0	15.000	497,80	40.000	0	A:700
.9480	Erweiterung EDV-Netz	0	0	0	0,00	3.000	0	A:700
.9610	Ertüchtigung/Optimierung der Kläranlage	680.000	0	250.000	642.803,63	3.150.000	0	A:700
.9615	PV-Anlagen Klärwerk (Eigenverbrauch)	0	0	440.000	0	0	0	A:700
.9620	Sanierung Abwasser-Pumpwerke	0	0	50.000	45.136,38	0	0	A:700
.9880	Zuschüsse Kleinkläranlagen	0	0	0	0,00	0	0	A:700
	Ausgaben	705.000	0	845.000	699.084,70	3.303.000	0	
	UAB 7000 Zu-/Überschuss	-355.000		85.000	-132.254,37			

B. Vermögenshaushalt - Einzelpläne

Gemeinde 1 Stadt Neuburg a.d. Donau
 Einzelplan 7 Öffentliche Einrichtungen, Wirtschaftsförderung
 Abschnitt 70 Abwasserbeseitigung
 U-Abschnitt 7040 Erweiterung des Kanalnetzes

Haushaltsstelle		Haushaltsansatz			Ergebnis der Jahresrechnung	Investitionen und Invest.-Förderungsmaßnahmen		Erläuterungen Amt
Nr.	Bezeichnung	2024	Verpfl.-Erm. 2024	2023		2022	Gesamt- ausgabe- bedarf	
1	2	3	4	5	6	7	8	9
	Einnahmen							
.3500	Kostensätze von Privaten	0		0	0,00			A:600
	Einnahmen	0		0	0,00			
	Ausgaben							
.9600	Sonstige Kanalerweiterungen (Hausanschlüsse)	400.000	0	150.000	145.548,18	850.000	0	A:700
.9610	Marienheim - Teilstück Am Gromet	0	0	0	0,00	25.000	0	A:700
	Ausgaben	400.000	0	150.000	145.548,18	875.000	0	
	UAB 7040 Zu-/Überschuss	-400.000		-150.000	-145.548,18			

B. Vermögenshaushalt - Einzelpläne

Seite

72

Gemeinde
Einzelplan
Abschnitt
U-Abschnitt

1 Stadt Neuburg a.d. Donau
7 Öffentliche Einrichtungen,
70 Abwasserbeseitigung
7060 Erschließung von Wohnbaugebieten

Wirtschaftsförderung

Haushaltsstelle		Haushaltsansatz			Ergebnis der Jahresrechnung	Investitionen und Invest.- Förderungsmaßnahmen		Erläuterungen Amt
Nr.	Bezeichnung	2024	Verpfl.-Erm. 2024	2023		2022	Gesamt- ausgabe- bedarf	
1	2	3	4	5	6	7	8	9
	Einnahmen							
.3501	Kostenerstattung von Grundstücksanschlüssen	0		0	0,00			A:700
	Einnahmen	0		0	0,00			
	Ausgaben							
.9601	Baugebiet "Buchdruckerwiesen" Erschließung - Kanal	0	0	0	0,00	0	0	A:700
.9605	Baugebiet Kreut Erschließung Kanal	0	0	0	0,00	0	0	A:700
.9606	Verbindung St.Andreas-Str./P.Winter-Str. Kanal	0	0	0	0,00	0	0	A:700
.9610	Erschließung BG Neuburg-West Kreuzberg - Kanal	0	0	50.000	0,00	0	0	A:700
.9611	Joshofen - Nußschütt Kanal	0	0	0	0,00	500.000	0	A:700
.9620	Erschließung Am Geißgarten - Kanal	0	0	0	0,00	500.000	0	A:700
.9625	Erschließung ehem. Stadtwerke	0	0	0	0,00	0	0	A:700
.9630	Kanal Schleifmühlweg	0	0	0	0,00	150.000	0	A:700
.9640	Kanal Heckenweg	0	0	0	-362,24	1.750.000	0	A:700
.9645	Kanal Siedlerweg - Schusterweg	0	0	0	-3.800,00	400.000	0	A:700
	Ausgaben	0	0	50.000	-4.162,24	3.300.000	0	
	UAB 7060	0		-50.000	4.162,24			
	Zu-/Überschuss	0		-50.000	4.162,24			

B. Vermögenshaushalt - Einzelpläne

Gemeinde **1 Stadt Neuburg a.d. Donau**
 Einzelplan **7 Öffentliche Einrichtungen,**
 Abschnitt **70 Abwasserbeseitigung**
 U-Abschnitt **7080 Sanierung der Kanalisation**

Wirtschaftsförderung

Haushaltsstelle		Haushaltsansatz			Ergebnis der Jahresrechnung	Investitionen und Invest.-Förderungsmaßnahmen		Erläuterungen Amt
Nr.	Bezeichnung	2024	Verpfl.-Erm. 2024	2023		2022	Gesamt-ausgabe-bedarf	
1	2	3	4	5	6	7	8	9
	Einnahmen							
.3610	Zuwendungen des Landes	0		0	0,00			A:700
	Einnahmen	0		0	0,00			
	Ausgaben							
.9604	Kanalsanierungen	100.000	0	230.000	337.713,22	1.300.000	0	A:700
.9605	Blumen-, Gärtner- u. Schwalbenstr. Kanalsanierung	0	0	0	0,00	740.000	0	A:700
.9606	Kanalsanierung Münchener Straße (BA Postamt-Oswaldplatz)	0	0	0	0,00	0	0	A:700
.9608	Kanalsanierung Oswaldplatz/ Franziskanerstraße	0	0	0	0,00	0	0	A:700
.9610	Kanalsanierung Hechten-/Hirschen- u. Schäfflerstraße	0	0	0	0,00	400.000	0	A:700
.9615	Krautgasse Kanalisation	0	0	0	0,00	0	0	A:700
.9616	Ausbau Wolfgang-Wilhelm-Platz Kanalsanierung	0	0	0	0,00	0	0	A:700
.9620	Grundhafter Ausbau Eybstraße Kanalisation	0	0	0	0,00	0	0	A:700
.9625	Kanalisation Neuhof-, Schützen- und Schießhausstraße	0	0	0	-20.000,00	50.000	0	A:700
.9626	Hadergasse	0	0	0	0,00	400.000	0	A:700
.9630	Kanal Bürgermeister-Sing-Straße	0	0	0	0,00	0	0	A:700
.9640	Stauraumkanal Franz-Boecker-Str.	0	0	50.000	0,00	0	0	A:700
.9680	Kanalsanierung Franziskanerstraße	0	0	0	0,00	0	0	A:700
	Ausgaben	100.000	0	280.000	317.713,22	2.890.000	0	
	UAB 7080 Zu-/Überschuss	-100.000		-280.000	-317.713,22			
	Einnahmen	350.000		930.000	566.830,33			
	Ausgaben	1.205.000	0	1.325.000	1.158.183,86	10.368.000	0	
	AB 70 Zu-/Überschuss	-855.000		-395.000	-591.353,53			

B. Vermögenshaushalt - Einzelpläne

Gemeinde **1 Stadt Neuburg a.d. Donau**
 Einzelplan **7 Öffentliche Einrichtungen, Wirtschaftsförderung**
 Abschnitt **71 Abwasserbeseitigung**
 U-Abschnitt **7110 Kanalbaumaßnahmen in Bergen**

Haushaltsstelle		Haushaltsansatz			Ergebnis der Jahresrechnung	Investitionen und Invest.-Förderungsmaßnahmen		Erläuterungen Amt
Nr.	Bezeichnung	2024	Verpfl.-Erm. 2024	2023		2022	Gesamt-ausgabe-bedarf	
1	2	3	4	5	6	7	8	9
	Einnahmen							
.3610	Zuwendung des Landes	0		75.000	0,00			A:200
	Einnahmen	0		75.000	0,00			
	Ausgaben							
.9600	Kläranlage Bergen, Sanierung	0	0	0	149.940,90	630.000	0	A:700
.9610	Kanalisation Bergen	0	0	20.000	0,00	0	0	A:700
.9612	Kanalisation Baugebiet Am Kleinfeld	0	0	0	0,00	0	0	A:700
	Ausgaben	0	0	20.000	149.940,90	630.000	0	
	UAB 7110 Zu-/Überschuss	0		55.000	-149.940,90			

B. Vermögenshaushalt - Einzelpläne

Gemeinde
Einzelplan
Abschnitt
U-Abschnitt

1 Stadt Neuburg a.d. Donau
7 Öffentliche Einrichtungen,
71 Abwasserbeseitigung
7120 Kanalbaumaßnahmen in Bruck

Wirtschaftsförderung

Haushaltsstelle		Haushaltsansatz			Ergebnis der Jahresrechnung	Investitionen und Invest.-Förderungsmaßnahmen		Erläuterungen Amt
Nr.	Bezeichnung	2024	Verpfl.-Erm. 2024	2023		2022	Gesamt- ausgabe- bedarf	
1	2	3	4	5	6	7	8	9
	Einnahmen							
.3610	Zuwendung des Landes Kläranlage Maxweiler, Sanierung	0		0	0,00			A:201-4
.3612	Zuweisungen des Landes Erschließung Industriegebiet (AUDI)	0		0	0,00			A:201-4
	Einnahmen	0		0	0,00			
	Ausgaben							
.9600	Kläranlage Maxweiler, Sanierung	0	0	0	0,00	0	0	A:700
.9610	Kanalanschluss Bruck-Grünauer Str. Erschließung Industriegebiet (AUDI)	0	0	0	0,00	0	0	A:700
.9630	Resterschließung Obere Stockäcker Baugebiet Bruck	0	0	0	0,00	0	0	A:700
	Ausgaben	0	0	0	0,00	0	0	
	UAB 7120 Zu-/Überschuss	0		0	0,00			

B. Vermögenshaushalt - Einzelpläne

Gemeinde **1 Stadt Neuburg a.d. Donau**
 Einzelplan **7 Öffentliche Einrichtungen, Wirtschaftsförderung**
 Abschnitt **71 Abwasserbeseitigung**
 U-Abschnitt **7160 Kanalbaumaßnahmen in Heinrichsheim**

Haushaltsstelle		Haushaltsansatz			Ergebnis der Jahresrechnung	Investitionen und Invest.-Förderungsmaßnahmen		Erläuterungen Amt
Nr.	Bezeichnung	2024	Verpfl.-Erm. 2024	2023		2022	Gesamt-ausgabe-bedarf	
1	2	3	4	5	6	7	8	9
	Einnahmen							
.3610	Zuwendung des Landes	0		0	0,00			A:700
	Einnahmen	0		0	0,00			
	Ausgaben							
.9600	Erweiterung Heinrichsheim Mitte	0	0	0	0,00	1.580.000	0	A:700
.9602	Schmutzwasserkanal	0	0	0	0,00	0	0	A:700
.9603	Sanierung Oberflächenwasserkanal Schulstraße	140.000	0	0	-4.653,55	1.000.000	0	A:700
.9605	H-heim West Teil II	0	0	20.000	299.915,21	300.000	0	A:700
	Ausgaben	140.000	0	20.000	295.261,66	2.880.000	0	
	UAB 7160	Zu-/Überschuss		-20.000	-295.261,66			
	Einnahmen	0		75.000	0,00			
	Ausgaben	140.000	0	40.000	445.202,56	3.510.000	0	
	AB 71	Zu-/Überschuss		35.000	-445.202,56			

B. Vermögenshaushalt - Einzelpläne

Gemeinde **1 Stadt Neuburg a.d. Donau**
 Einzelplan **7 Öffentliche Einrichtungen,**
 Abschnitt **72 Abfallbeseitigung**
 U-Abschnitt **7210 Bauschuttgruben**

Wirtschaftsförderung

Haushaltsstelle		Haushaltsansatz			Ergebnis der Jahresrechnung	Investitionen und Invest.-Förderungsmaßnahmen		Erläuterungen Amt
Nr.	Bezeichnung	2024	Verpfl.-Erm. 2024	2023		2022	Gesamt-ausgabe-bedarf	
1	2	3	4	5	6	7	8	9
	Einnahmen							
	Einnahmen	0		0	0,00			
	Ausgaben							
.9500	Altlasten	10.000	0	10.000	0,00	50.000	0	A:700
	Ausgaben	10.000	0	10.000	0,00	50.000	0	
	UAB 7210	Zu-/Überschuss		-10.000	0,00			
	Einnahmen	0		0	0,00			
	Ausgaben	10.000	0	10.000	0,00	50.000	0	
	AB 72	Zu-/Überschuss		-10.000	0,00			

B. Vermögenshaushalt - Einzelpläne

Gemeinde **1 Stadt Neuburg a.d. Donau**
 Einzelplan **7 Öffentliche Einrichtungen,**
 Abschnitt **73 Märkte**
 U-Abschnitt **7300 Märkte**

Wirtschaftsförderung

Haushaltsstelle		Haushaltsansatz			Ergebnis der Jahresrechnung	Investitionen und Invest.-Förderungsmaßnahmen		Erläuterungen Amt
Nr.	Bezeichnung	2024	Verpfl.-Erm. 2024	2023		2022	Gesamt-ausgabe-bedarf	
1	2	3	4	5	6	7	8	9
	Einnahmen							
	Ausgaben							
	Einnahmen	0		0	0,00			
.9350	Märkte, Werbungsträger	0	0	0	0,00	0	0	A:300
.9351	Bewegl. Vermögen Märkte	0	0	10.000	0,00	24.200	0	A:300
	Ausgaben	0	0	10.000	0,00	24.200	0	
	UAB 7300 Zu-/Überschuss	0		-10.000	0,00			

B. Vermögenshaushalt - Einzelpläne

Gemeinde **1 Stadt Neuburg a.d. Donau**
 Einzelplan **7 Öffentliche Einrichtungen,**
 Abschnitt **73 Märkte**
 U-Abschnitt **7310 Markthaus am Schrankenplatz**

Wirtschaftsförderung

Haushaltsstelle		Haushaltsansatz			Ergebnis der Jahresrechnung	Investitionen und Invest.-Förderungsmaßnahmen		Erläuterungen Amt
Nr.	Bezeichnung	2024	Verpfl.-Erm. 2024	2023		2022	Gesamt-ausgabe-bedarf	
1	2	3	4	5	6	7	8	9
	Einnahmen							
.3610	Zuwendung des Landes	0		0	0,00			A:201-4
	Einnahmen	0		0	0,00			
	Ausgaben							
.9400	Baukosten II. BA	0	0	0	0,00	0	0	A:600
	Ausgaben	0	0	0	0,00	0	0	
	UAB 7310	0		0	0,00			
	Zu-/Überschuss	0		0	0,00			

B. Vermögenshaushalt - Einzelpläne

Gemeinde 1 Stadt Neuburg a.d. Donau
 Einzelplan 7 Öffentliche Einrichtungen,
 Abschnitt 73 Märkte
 U-Abschnitt 7320 Volksfest

Wirtschaftsförderung

Haushaltsstelle		Haushaltsansatz			Ergebnis der Jahresrechnung	Investitionen und Invest.-Förderungsmaßnahmen		Erläuterungen Amt
Nr.	Bezeichnung	2024	Verpfl.-Erm. 2024	2023		2022	Gesamt- ausgabe- bedarf	
1	2	3	4	5	6	7	8	9
	Einnahmen							
	Einnahmen	0		0	0,00			
	Ausgaben							
.9350	Bewegliches Vermögen	0	0	0	0,00	0	0	A:300
	Ausgaben	0	0	0	0,00	0	0	
	UAB 7320							
	Zu-/Überschuss	0		0	0,00			
	Einnahmen	0		0	0,00			
	Ausgaben	0	0	10.000	0,00	24.200	0	
	AB 73							
	Zu-/Überschuss	0		-10.000	0,00			

B. Vermögenshaushalt - Einzelpläne

Gemeinde **1 Stadt Neuburg a.d. Donau**
 Einzelplan **7 Öffentliche Einrichtungen,**
 Abschnitt **75 Bestattungswesen**
 U-Abschnitt **7500 Bestattungswesen**

Wirtschaftsförderung

Haushaltsstelle		Haushaltsansatz			Ergebnis der Jahresrechnung	Investitionen und Invest.-Förderungsmaßnahmen		Erläuterungen Amt
Nr.	Bezeichnung	2024	Verpfl.-Erm. 2024	2023		2022	Gesamt- ausgabe- bedarf	
1	2	3	4	5	6	7	8	9
	Einnahmen							
.3450	Erlöse aus dem Verkauf von bewegl. Verm.	0		0	0,00			A:285-1
.3470	Ersatz von Versicherungen	0		0	0,00			A:285-1
	Einnahmen	0		0	0,00			
	Ausgaben							
.9350	Bewegliches Vermögen	10.000	0	30.000	11.521,30	203.000	0	A:285-1
.9480	Erweiterung EDV-Netz	0	0	0	0,00	3.000	0	A:285-1
.9520	Überdachung Glockenturm Friedhof Grünau	0	0	0	-635,48	6.000	0	A:285-1
.9530	Programmkosten - EDV	0	0	0	0,00	0	0	A:285-1
	Ausgaben	10.000	0	30.000	10.885,82	212.000	0	
	UAB 7500 Zu-/Überschuss	-10.000		-30.000	-10.885,82			

B. Vermögenshaushalt - Einzelpläne

Gemeinde
Einzelplan
Abschnitt
U-Abschnitt

1 Stadt Neuburg a.d. Donau
7 Öffentliche Einrichtungen,
75 Bestattungswesen
7510 Friedhof an der Franziskanerstraße

Wirtschaftsförderung

Haushaltsstelle		Haushaltsansatz			Ergebnis der Jahresrechnung	Investitionen und Invest.-Förderungsmaßnahmen		Erläuterungen Amt
Nr.	Bezeichnung	2024	Verpfl.-Erm. 2024	2023		2022	Gesamt- ausgabe- bedarf	
1	2	3	4	5	6	7	8	9
	Einnahmen							
	Ausgaben							
	Einnahmen	0		0	0,00			
.9350	Bewegl. Vermögen	0	0	0	0,00	0	0	A:285-1
.9400	Sanierung Eingangsportal	0	0	0	0,00	0	0	A:285-1
.9401	Anfertigung von Bestandsplänen	0	0	0	0,00	0	0	A:285-1
.9500	Anlage neuer Grabfelder	0	0	0	0,00	5.000	0	A:285-1
.9510	Umpflasterung Hauptweg	0	0	0	0,00	85.000	0	A:200
	Ausgaben	0	0	0	0,00	90.000	0	
	UAB 7510 Zu-/Überschuss	0		0	0,00			

B. Vermögenshaushalt - Einzelpläne

Gemeinde
Einzelplan
Abschnitt
U-Abschnitt

1 Stadt Neuburg a.d. Donau
7 Öffentliche Einrichtungen,
75 Bestattungswesen
7520 Friedhof an der Grünauer Straße

Wirtschaftsförderung

Haushaltsstelle		Haushaltsansatz			Ergebnis der Jahresrechnung	Investitionen und Invest.-Förderungsmaßnahmen		Erläuterungen Amt
Nr.	Bezeichnung	2024	Verpfl.-Erm. 2024	2023		2022	Gesamt-ausgabe-bedarf	
1	2	3	4	5	6	7	8	9
	Einnahmen							
	Ausgaben							
	Einnahmen	0		0	0,00			
.9350	Bewegl. Vermögen	0	0	0	0,00	0	0	A:285-1
.9400	Abriss und Aufbau Unterstellhalle	25.000	0	0	0	25.000	0	A:200
.9401	Anfertigung von Bestandsplänen	0	0	0	0,00	0	0	A:285-1
.9410	Aussegnungshalle	0	0	0	0,00	70.000	0	A:285-1
.9500	Verkehrsflächen, Wege	0	0	0	0,00	0	0	A:285-1
.9510	Erweiterung der Gräberfelder Anlage Baumgräber	0	0	0	150,00	5.000	0	A:285-1
.9601	Brunnenbohrung	0	0	0	0,00	0	0	A:285-1
	Ausgaben	25.000	0	0	150,00	100.000	0	
	UAB 7520 Zu-/Überschuss	-25.000		0	-150,00			

B. Vermögenshaushalt - Einzelpläne

Gemeinde **1 Stadt Neuburg a.d. Donau**
 Einzelplan **7 Öffentliche Einrichtungen,**
 Abschnitt **75 Bestattungswesen**
 U-Abschnitt **7530 Friedhöfe in den Stadtteilen**

Wirtschaftsförderung

Haushaltsstelle		Haushaltsansatz			Ergebnis der Jahresrechnung	Investitionen und Invest.-Förderungsmaßnahmen		Erläuterungen Amt
Nr.	Bezeichnung	2024	Verpfl.-Erm. 2024	2023		2022	Gesamt- ausgabe- bedarf	
1	2	3	4	5	6	7	8	9
	Einnahmen							
	Ausgaben							
	Einnahmen	0		0	0,00			
.9401	Anfertigung von Bestandsplänen	0	0	0	0,00	0	0	A:285-1
.9420	Friedhof Gietlhausen; Baukosten	0	0	0	0,00	0	0	A:285-1
.9500	Verkehrsflächen, Wege	0	0	0	0,00	10.000	0	A:285-1
.9510	Friedhof Ried - Überdachung Tür an der Leichenhalle	0	0	0	0,00	5.000	0	A:200
.9520	Friedhof Marienheim - Anlage Urnen- gräber	0	0	0	0,00	0	0	A:200
.9880	Erweiterung Friedhof Joshofen	0	0	0	0,00	0	0	A:200
	Ausgaben	0	0	0	0,00	15.000	0	
	UAB 7530 Zu-/Überschuss	0		0	0,00			
	Einnahmen	0		0	0,00			
	Ausgaben	35.000	0	30.000	11.035,82	417.000	0	
	AB 75 Zu-/Überschuss	-35.000		-30.000	-11.035,82			

B. Vermögenshaushalt - Einzelpläne

Gemeinde **1 Stadt Neuburg a.d. Donau**
 Einzelplan **7 Öffentliche Einrichtungen, Wirtschaftsförderung**
 Abschnitt **76 Sonstige öffentliche Einrichtungen**
 U-Abschnitt **7600 Industriegleis**

Haushaltsstelle		Haushaltsansatz			Ergebnis der Jahresrechnung	Investitionen und Invest.-Förderungsmaßnahmen		Erläuterungen Amt
Nr.	Bezeichnung	2024	Verpfl.-Erm. 2024	2023		2022	Gesamt-ausgabe-bedarf	
1	2	3	4	5	6	7	8	9
	Einnahmen							
.3450	Verkaufserlöse	0		0	0,00			A:200
	Einnahmen	0		0	0,00			
	Ausgaben							
.9600	Sanierung	0	0	0	0,00	0	0	A:681-3
	Ausgaben	0	0	0	0,00	0	0	
	UAB 7600	0		0	0,00			
	Zu-/Überschuss	0		0	0,00			

B. Vermögenshaushalt - Einzelpläne

Gemeinde **1 Stadt Neuburg a.d. Donau**
 Einzelplan **7 Öffentliche Einrichtungen, Wirtschaftsförderung**
 Abschnitt **76 Sonstige öffentliche Einrichtungen**
 U-Abschnitt **7620 Parkhalle**

Haushaltsstelle		Haushaltsansatz			Ergebnis der Jahresrechnung	Investitionen und Invest.-Förderungsmaßnahmen		Erläuterungen Amt
Nr.	Bezeichnung	2024	Verpfl.-Erm. 2024	2023		2022	Gesamt-ausgabe-bedarf	
1	2	3	4	5	6	7	8	9
	Einnahmen							
	Einnahmen	0		0	0,00			
	Ausgaben							
.9350	Bewegliches Vermögen	5.000	0	4.000	0,00	24.000	0	A:203-3
.9400	Brandschutz (2. Rettungsweg)	0	0	0	0,00	0	0	A:600
	Ausgaben	5.000	0	4.000	0,00	24.000	0	
	UAB 7620 Zu-/Überschuss	-5.000		-4.000	0,00			
	Einnahmen	0		0	0,00			
	Ausgaben	5.000	0	4.000	0,00	24.000	0	
	AB 76 Zu-/Überschuss	-5.000		-4.000	0,00			

B. Vermögenshaushalt - Einzelpläne

Gemeinde **1 Stadt Neuburg a.d. Donau**
 Einzelplan **7 Öffentliche Einrichtungen,**
 Abschnitt **77 Hilfsbetriebe der Verwaltung**
 U-Abschnitt **7710 Bauhof**

Wirtschaftsförderung

Haushaltsstelle		Haushaltsansatz			Ergebnis der Jahresrechnung	Investitionen und Invest.-Förderungsmaßnahmen		Erläuterungen Amt
Nr.	Bezeichnung	2024	Verpfl.-Erm. 2024	2023		2022	Gesamt-ausgabe-bedarf	
1	2	3	4	5	6	7	8	9
	Einnahmen							
.3450	Verkaufserlöse	0		0	480,00			A:681-3
	Einnahmen	0		0	480,00			
	Ausgaben							
.9350	Bewegliches Vermögen	65.000	0	20.000	179.215,59	235.000	0	A:681-3
.9351	Bewegl. Vermögen EDV	5.000	0	10.000	1.238,70	30.000	0	A:681-3
.9400	Neubau Städt. Betriebe	0	0	0	0,00	0	0	A:681-3
.9411	Sanierung Entwässerungsanlage	0	0	0	0,00	0	0	A:681-3
.9480	Erweiterung EDV-Netz	0	0	0	0,00	2.100	0	A:681-3
.9500	Hütte (neu) für Verkehrszeichenlager	0	0	0	0,00	0	0	A:681-3
	Ausgaben	70.000	0	30.000	180.454,29	267.100	0	
	UAB 7710	Zu-/Überschuss		-30.000	-179.974,29			
	Einnahmen	0		0	480,00			
	Ausgaben	70.000	0	30.000	180.454,29	267.100	0	
	AB 77	Zu-/Überschuss		-30.000	-179.974,29			

B. Vermögenshaushalt - Einzelpläne

Gemeinde **1 Stadt Neuburg a.d. Donau**
 Einzelplan **7 Öffentliche Einrichtungen, Wirtschaftsförderung**
 Abschnitt **78 Förderung der Land- und Forstwirtschaft**
 U-Abschnitt **7800 Förderung der Land- und Forstwirtschaft**

Haushaltsstelle		Haushaltsansatz			Ergebnis der Jahresrechnung	Investitionen und Invest.-Förderungsmaßnahmen		Erläuterungen Amt
Nr.	Bezeichnung	2024	Verpfl.-Erm. 2024	2023		2022	Gesamt-ausgabe-bedarf	
1	2	3	4	5	6	7	8	9
	Einnahmen							
	Einnahmen	0		0	0,00			
	Ausgaben							
.9880	Zuschuss Lehrbienenstand	0	0	0	23.000,00	23.000	0	A:200
	Ausgaben	0	0	0	23.000,00	23.000	0	
	UAB 7800	Zu-/Überschuss	0	0	-23.000,00			
	Einnahmen	0		0	0,00			
	Ausgaben	0	0	0	23.000,00	23.000	0	
	AB 78	Zu-/Überschuss	0	0	-23.000,00			

B. Vermögenshaushalt - Einzelpläne

Gemeinde **1 Stadt Neuburg a.d. Donau**
 Einzelplan **7 Öffentliche Einrichtungen, Wirtschaftsförderung**
 Abschnitt **79 Fremdenverkehr, sonst. Förderung v. Wirtschaft u. Verkehr**
 U-Abschnitt **7900 Fremdenverkehr**

Haushaltsstelle		Haushaltsansatz			Ergebnis der Jahresrechnung	Investitionen und Invest.-Förderungsmaßnahmen		Erläuterungen Amt
Nr.	Bezeichnung	2024	Verpfl.-Erm. 2024	2023		2022	Gesamt-ausgabe-bedarf	
1	2	3	4	5	6	7	8	9
		EUR	EUR	EUR	EUR	EUR	EUR	
	Einnahmen							
.3600	Zuschüsse vom Bund	0		0	69.846,56			A:400
	Einnahmen	0		0	69.846,56			
	Ausgaben							
.9350	Bewegl. Vermögen	3.000	0	5.000	20.000,00	17.000	0	A:400
.9400	Baukosten (Erweiterung Touristinfo)	0	0	0	0,00	0	0	A:600
.9860	Zuweisung u.Zuschüsse f.Investitionen	0	0	0	0,00	0	0	A:201-4
	Ausgaben	3.000	0	5.000	20.000,00	17.000	0	
	UAB 7900 Zu-/Überschuss	-3.000		-5.000	49.846,56			

B. Vermögenshaushalt - Einzelpläne

Gemeinde **1 Stadt Neuburg a.d. Donau**
 Einzelplan **7 Öffentliche Einrichtungen, Wirtschaftsförderung**
 Abschnitt **79 Fremdenverkehr, sonst. Förderung v. Wirtschaft u. Verkehr**
 U-Abschnitt **7910 Sonstige Förderung v. Wirtschaft u. Verkehr**

Haushaltsstelle		Haushaltsansatz			Ergebnis der Jahresrechnung	Investitionen und Invest.-Förderungsmaßnahmen		Erläuterungen Amt
Nr.	Bezeichnung	2024	Verpfl.-Erm. 2024	2023		2022	Gesamt-ausgabe-bedarf	
1	2	3	4	5	6	7	8	9
	Einnahmen							
.3250	Rückflüsse von Darlehen Öffentl. wirtschaftl. Unternehmen	0		0	0,00			A:201
.3270	Rückflüsse von Darlehen Private Unternehmen	13.000		13.500	26.664,07			A:201
.3500	Kostensätze von Privaten	0		0	0,00			A:100
.3600	Zuschüsse vom Bund	0		0	0			A:100
.3610	Zuwendung des Landes	0		0	0,00			A:201-4
.3620	Kreiszuschuß	0		0	500,00			
	Einnahmen	13.000		13.500	27.164,07			
	Ausgaben							
.9270	Gewährung v. Darlehen Gewerbeansiedlung	0	0	0	0,00	95.000	0	A:201-3
.9280	Darlehen an Verein Stadtmarketing	0	0	0	0,00	0	0	A:201-3
.9300	Erwerb von Geschäftsanteilen, Beteiligungen	0	0	0	0,00	0	0	A:100
.9350	Anschaffung von Info-Tafeln	5.000	0	3.000	0,00	8.000	0	A:100
.9400	öffentliches WLAN	0	0	0	0,00	0	0	A:100
.9410	E-Bike Ladeschränke	0	0	0	60.032,98	98.000	0	A:400
.9600	Glasfasernetz (eigene Liegenschaften)	5.000	0	20.000	-3.170,79	40.000	0	A:102-3
.9860	Zuweisungen und Zuschüsse für Investitionen	0	0	50.000	0,00	0	0	A:100
.9880	Zuschuss Campus	0	0	0	1.500.000,00	1.500.000	0	A:200
	Ausgaben	10.000	0	73.000	1.556.862,19	1.741.000	0	
	UAB 7910 Zu-/Überschuss	3.000		-59.500	-1.529.698,12			

B. Vermögenshaushalt - Einzelpläne

Seite

91

Gemeinde **1 Stadt Neuburg a.d. Donau**
 Einzelplan **7 Öffentliche Einrichtungen, Wirtschaftsförderung**
 Abschnitt **79 Fremdenverkehr, sonst. Förderung v. Wirtschaft u. Verkehr**
 U-Abschnitt **7960 Ansiedelung von Gewerbe-u.Industriebetrieben**

Haushaltsstelle		Haushaltsansatz			Ergebnis der Jahresrechnung	Investitionen und Invest.-Förderungsmaßnahmen		Erläuterungen Amt
Nr.	Bezeichnung	2024	Verpfl.-Erm. 2024	2023		2022	Gesamt- ausgabe- bedarf	
1	2	3	4	5	6	7	8	9
	Einnahmen							
.3400	Grundstückserlöse	2.600.000		800.000	0,00			A:203-3
	Einnahmen	2.600.000		800.000	0,00			
	Ausgaben							
.9320	Erwerb von Gewerbe- Industriebauflächen	1.500.000	0	1.000.000	0,00	5.500.000	0	A:203-3
	Ausgaben	1.500.000	0	1.000.000	0,00	5.500.000	0	
	UAB 7960 Zu-/Überschuss	1.100.000		-200.000	0,00			
	Einnahmen	2.613.000		813.500	97.010,63			
	Ausgaben	1.513.000	0	1.078.000	1.576.862,19	7.258.000	0	
	AB 79 Zu-/Überschuss	1.100.000		-264.500	-1.479.851,56			
	Einnahmen	2.963.000		1.818.500	664.320,96			
	Ausgaben	2.978.000	0	2.527.000	3.394.738,72	21.941.300	0	
	EP 7 Zu-/Überschuss	-15.000		-708.500	-2.730.417,76			

B. Vermögenshaushalt - Einzelpläne

Gemeinde **1 Stadt Neuburg a.d. Donau**
 Einzelplan **8 Wirtschaftliche Unternehmen**
 Abschnitt **83 Komb. Versorgungs- u. Verkehrsunternehmen**
 U-Abschnitt **8300 Stadtwerke**

Haushaltsstelle		Haushaltsansatz			Ergebnis der Jahresrechnung	Investitionen und Invest.-Förderungsmaßnahmen		Erläuterungen Amt
Nr.	Bezeichnung	2024	Verpfl.-Erm. 2024	2023		2022	Gesamt- ausgabe- bedarf	
1	2	3	4	5	6	7	8	9
	Einnahmen							
.3620	Kreiszuschuss	0		0	0,00			A:201-4
	Einnahmen	0		0	0,00			
	Ausgaben							
.9300	Kapitaleinlage Stadtwerke	1.750.000	0	1.000.000	0,00	7.250.000	0	A:201-4
.9305	Kapitaleinlage Nahwärmeversorgung	0	0	0	0,00	0	0	A:200
	Ausgaben	1.750.000	0	1.000.000	0,00	7.250.000	0	
	UAB 8300	Zu-/Überschuss		-1.000.000	0,00			
	Einnahmen	0		0	0,00			
	Ausgaben	1.750.000	0	1.000.000	0,00	7.250.000	0	
	AB 83	Zu-/Überschuss		-1.000.000	0,00			

B. Vermögenshaushalt - Einzelpläne

Gemeinde **1 Stadt Neuburg a.d. Donau**
 Einzelplan **8 Wirtschaftliche Unternehmen**
 Abschnitt **87 Sonstige wirtschaftliche Unternehmen**
 U-Abschnitt **8710 Sonstige wirtschaftliche Unternehmen**

Haushaltsstelle		Haushaltsansatz			Ergebnis der Jahresrechnung	Investitionen und Invest.-Förderungsmaßnahmen		Erläuterungen Amt
Nr.	Bezeichnung	2024	Verpfl.-Erm. 2024	2023		2022	Gesamt-ausgabe-bedarf	
1	2	3	4	5	6	7	8	9
	Einnahmen							
.3300	Rückflüsse von Kapitaleinlagen	0		0	927,84			A:201-4
	Einnahmen	0		0	927,84			
	Ausgaben							
.9300	Beteiligungen	0	0	0	0,00	0	0	A:201-3
	Ausgaben	0	0	0	0,00	0	0	
	UAB 8710	Zu-/Überschuss		0	927,84			
	Einnahmen	0		0	927,84			
	Ausgaben	0	0	0	0,00	0	0	
	AB 87	Zu-/Überschuss		0	927,84			

B. Vermögenshaushalt - Einzelpläne

Gemeinde **1 Stadt Neuburg a.d. Donau**
 Einzelplan **8 Wirtschaftliche Unternehmen**
 Abschnitt **88 Allgemeines Grundvermögen**
 U-Abschnitt **8800 Allgemeines Grundvermögen**

Haushaltsstelle		Haushaltsansatz			Ergebnis der Jahresrechnung	Investitionen und Invest.-Förderungsmaßnahmen		Erläuterungen Amt
Nr.	Bezeichnung	2024	Verpfl.-Erm. 2024	2023		2022	Gesamt- ausgabe- bedarf	
1	2	EUR	EUR	EUR	EUR	EUR	EUR	9
	Einnahmen							
.3400	Grundstückserlöse	100.000		100.000	1.012.425,20			A:203-3
.3450	Verkaufserlöse	0		0	0,00			A:203-3
.3470	Ersatz von Versicherungen (Vermögensschäden)	0		0	0,00			A:200
.3610	Oberes Tor Zuwendungen des Landes	100.000		0	0,00			A:201-3
.3612	Zuweisungen des Landes Umbau Lassigny-Kaserne	0		0	0,00			A:600
.3613	Neugestaltung Vorplatz Schwalbanger (VS)	0		0	0,00			A:600
.3617	Aufwertung Volksfestplatz Zuwendung des Landes	90.000		0	0,00			A:600
.3618	Marienbrunnen Zuwendungen des Landes	0		0	0,00			A:201-4
	Einnahmen	290.000		100.000	1.012.425,20			
	Ausgaben							
.9320	Grunderwerb	1.500.000	0	3.200.000	1.984.419,49	7.700.000	0	A:203-3
.9350	Bewegl. Vermögen	0	0	0	-631,12	77.000	0	A:203-3
.9355	Bewegliches Vermögen EDV	0	0	0	0,00	0	0	A:102-3
.9401	Bauaufnahmen städt.Gebäude	10.000	0	10.000	0,00	50.000	0	A:600
.9402	Ideenwettbewerb (Bürgerbeteiligung)	0	0	0	0,00	50.000	0	A:200
.9403	Boxenstall, Brandschutzmaßnahmen	0	0	0	0,00	0	0	A:600
.9404	Sanierung Schulhaus Maxweiler	0	0	100.000	0,00	100.000	0	A:600
.9405	Brandschutzertüchtigung Fürstengang	0	0	0	0,00	100.000	0	A:600
.9406	Loiblhaus, Dachsanierung	0	0	0	0,00	0	0	A:600
.9410	Umbau Lassigny-Kaserne	0	0	0	0,00	0	0	A:600
.9411	Neugestaltung Vorplatz Schwalbanger (VS)	0	0	0	0,00	883.000	0	A:600
.9412	Sanierung Oberes Tor	430.000	0	0	-30.500,00	430.000	0	A:600
.9415	Theresienstraße B 199 Teilsanierung	0	0	0	0,00	506.000	0	A:600
.9420	Turnhalle Fünfzehner Straße (Dach, Fassade)	0	0	0	0,00	0	0	A:600
.9423	Amalienschule	0	0	0	0,00	0	0	A:600
.9430	Ott-Heinrich-Platz 118 Anbau Musikschule	0	0	0	0,00	0	0	A:600
.9440	Jugendzentrum (Veranstaltungszentrum)	0	0	0	0,00	0	0	A:600
.9450	Apsis Hofkirche	0	0	0	0,00	0	0	A:600
.9460	Umbau Marstall für THI IN	0	0	0	0,00	0	0	A:600
.9480	Erweiterung EDV-Netz	0	0	0	0,00	7.000	0	A:203-3

B. Vermögenshaushalt - Einzelpläne

Gemeinde **1 Stadt Neuburg a.d. Donau**
 Einzelplan **8 Wirtschaftliche Unternehmen**
 Abschnitt **88 Allgemeines Grundvermögen**
 U-Abschnitt **8800 Allgemeines Grundvermögen**

Haushaltsstelle		Haushaltsansatz			Ergebnis der Jahresrechnung	Investitionen und Invest.-Förderungsmaßnahmen		Erläuterungen Amt
Nr.	Bezeichnung	2024	Verpfl.-Erm. 2024	2023		2022	Gesamt-ausgabe-bedarf	
1	2	3	4	5	6	7	8	9
.9500	Aufwertung Volksfestplatz	140.000	0	50.000	0,00	470.000	0	A:600
.9510	Freizeitflächen Schwalbanger	0	0	0	0,00	30.000	0	A:600
.9520	Anlage Schrebergärten	0	0	0	0,00	25.000	0	A:200
.9530	Lagerplatz für Aushub	0	0	0	0,00	200.000	0	A:700
	Ausgaben	2.080.000	0	3.360.000	1.953.288,37	10.628.000	0	
	UAB 8800 Zu-/Überschuss	-1.790.000		-3.260.000	-940.863,17			
	Einnahmen	290.000		100.000	1.012.425,20			
	Ausgaben	2.080.000	0	3.360.000	1.953.288,37	10.628.000	0	
	AB 88 Zu-/Überschuss	-1.790.000		-3.260.000	-940.863,17			

B. Vermögenshaushalt - Einzelpläne

Gemeinde **1 Stadt Neuburg a.d. Donau**
 Einzelplan **8 Wirtschaftliche Unternehmen**
 Abschnitt **89 Allgemeines Sondervermögen**
 U-Abschnitt **8900 Allgemeines Sondervermögen**

Haushaltsstelle		Haushaltsansatz			Ergebnis der Jahresrechnung	Investitionen und Invest.-Förderungsmaßnahmen		Erläuterungen Amt
Nr.	Bezeichnung	2024	Verpfl.-Erm. 2024	2023		2022	Gesamt-ausgabe-bedarf	
1	2	EUR	EUR	EUR	EUR	EUR	EUR	9
	Einnahmen							
.3001	Nachlaß OB Konrad Zuführung vom Verwaltungshaushalt	0		0	0,00			A:201-4
.3002	Kulturfonds Alt-Neuburg Zuführung vom Verwaltungshaushalt	0		0	0,00			A:201-4
.3003	St. Andreas-Kapelle Zuführung vom Verwaltungshaushalt	0		0	0,00			A:201-4
.3004	Nachlass Grimm Zuführung vom Verwaltungshaushalt	0		0	0,00			A:201-4
.3111	Nachlaß OB Konrad Entnahme aus der Sonderrücklage	1.170		1.170	454,70			A:201-4
.3112	Kulturfonds Alt-Neuburg Entnahme aus der Sonderrücklage	1.170		1.170	1.761,30			A:201-4
.3113	St.Andreas-Kapelle Entnahme aus der Sonderrücklage	0		0	0,00			A:201-4
.3114	Nachlass Grimm Entnahme aus der Sonderrücklage	0		0	0,00			A:201-4
.3671	Erbschaft Grimm	0		0	0,00			A:201-4
	Einnahmen	2.340		2.340	2.216,00			
	Ausgaben							
.9001	Nachlaß OB Konrad Zuführung zum Verwaltungshaushalt	1.170	0	1.170	454,70	5.850	0	A:201-4
.9002	Kulturfonds Alt-Neuburg Zuführung zum Verwaltungshaushalt	1.170	0	1.170	1.761,30	5.850	0	A:201-4
.9004	Nachlass Grimm Zuführung zum Verwaltungshaushalt	0	0	0	0,00	0	0	A:201-4
.9111	Nachlaß OB Konrad Zuführung zur Sonderrücklage	0	0	0	0,00	0	0	A:201-4
.9112	Kulturfonds Alt-Neuburg Zuführung zur Sonderrücklage	0	0	0	0,00	0	0	A:201-4
.9113	St. Andreas-Kapelle Zuführung zur Sonderrücklage	0	0	0	0,00	0	0	A:201-4
.9114	Nachlass Grimm Zuführung zur Sonderrücklage	0	0	0	0,00	0	0	A:201-4

B. Vermögenshaushalt - Einzelpläne

Gemeinde **1 Stadt Neuburg a.d. Donau**
 Einzelplan **8 Wirtschaftliche Unternehmen**
 Abschnitt **89 Allgemeines Sondervermögen**
 U-Abschnitt **8900 Allgemeines Sondervermögen**

Haushaltsstelle		Haushaltsansatz			Ergebnis der Jahresrechnung	Investitionen und Invest.-Förderungsmaßnahmen		Erläuterungen Amt
Nr.	Bezeichnung	2024	Verpfl.-Erm. 2024	2023		2022	Gesamt-ausgabe-bedarf	
1	2	3	4	5	6	7	8	9
		EUR	EUR	EUR	EUR	EUR	EUR	
.9870	Kulturfonds Alt-Neuburg Zuschüsse	0	0	0	0,00	0	0	A:201-4
.9871	Nachlaß OB Konrad Zuschüsse	0	0	0	0,00	0	0	A:201-4
.9873	St.Andreas-Kapelle Investitionszuschuss	0	0	0	0,00	0	0	A:201-4
.9874	Nachlass Grimm Zuschüsse	0	0	0	0,00	0	0	A:201-4
	Ausgaben	2.340	0	2.340	2.216,00	11.700	0	
	UAB 8900 Zu-/Überschuss	0		0	0,00			

B. Vermögenshaushalt - Einzelpläne

Gemeinde **1 Stadt Neuburg a.d. Donau**
 Einzelplan **8 Wirtschaftliche Unternehmen**
 Abschnitt **89 Allgemeines Sondervermögen**
 U-Abschnitt **8902 Sondervermögen Nachlass Josy Meidinger**

Haushaltsstelle		Haushaltsansatz			Ergebnis der Jahresrechnung	Investitionen und Invest.-Förderungsmaßnahmen		Erläuterungen Amt
Nr.	Bezeichnung	2024	Verpfl.-Erm. 2024	2023		2022	Gesamt-ausgabe-bedarf	
1	2	3	4	5	6	7	8	9
	Einnahmen							
.3000	Zuführung vom Verwaltungshaushalt	0		0	0			A:200
.3112	Entnahme aus der Sonderrücklage	45.200		75.800	0			A:200
.3160	Entnahme aus der Sonderrücklage	0		0	0			A:200
.3671	Einnahme Nachlass Josy Meidinger	0		0	141.375,88			A:200
	Einnahmen	45.200		75.800	141.375,88			
	Ausgaben							
.9000	Zuführung zum Verwaltungshaushalt	0	0	0	0	0	0	A:200
.9002	Zuführung zum Verwaltungshaushalt	38.200	0	65.000	0	103.200	0	A:200
.9110	Zuführung zur Sonderrücklage	0	0	0	141.375,88	0	0	A:200
.9350	Bewegl. Vermögen	7.000	0	10.800	0	17.800	0	A:400
	Ausgaben	45.200	0	75.800	141.375,88	121.000	0	
	UAB 8902	Zu-/Überschuss	0	0	0,00			
	Einnahmen	47.540		78.140	143.591,88			
	Ausgaben	47.540	0	78.140	143.591,88	132.700	0	
	AB 89	Zu-/Überschuss	0	0	0,00			
	Einnahmen	337.540		178.140	1.156.944,92			
	Ausgaben	3.877.540	0	4.438.140	2.096.880,25	18.010.700	0	
	EP 8	Zu-/Überschuss	-3.540.000	-4.260.000	-939.935,33			

B. Vermögenshaushalt - Einzelpläne

Gemeinde **1 Stadt Neuburg a.d. Donau**
 Einzelplan **9 Allgemeine Finanzwirtschaft**
 Abschnitt **90 Steuern, allgemeine Zuweisungen und Umlagen**
 U-Abschnitt **9000 Steuern, allgemeine Zuweisungen u. Umlagen**

Haushaltsstelle		Haushaltsansatz			Ergebnis der Jahresrechnung	Investitionen und Invest.-Förderungsmaßnahmen		Erläuterungen Amt
Nr.	Bezeichnung	2024	Verpfl.-Erm. 2024	2023		2022	Gesamt- ausgabe- bedarf	
1	2	3	4	5	6	7	8	9
	Einnahmen							
.3610	Investitionspauschale	430.000		435.000	429.333,00			A:201-4
	Ausgaben							
	UAB 9000							
	AB 90							
	Zu-/Überschuss							
	Einnahmen	430.000		435.000	429.333,00			
	Ausgaben	0	0	0	0,00	0	0	
	Zu-/Überschuss	430.000		435.000	429.333,00			
	Einnahmen	430.000		435.000	429.333,00			
	Ausgaben	0	0	0	0,00	0	0	
	Zu-/Überschuss	430.000		435.000	429.333,00			

B. Vermögenshaushalt - Einzelpläne

Gemeinde **1 Stadt Neuburg a.d. Donau**
 Einzelplan **9 Allgemeine Finanzwirtschaft**
 Abschnitt **91 Sonstige allgemeine Finanzwirtschaft**
 U-Abschnitt **9110 Kredite, Schuldendienst**

Haushaltsstelle		Haushaltsansatz			Ergebnis der Jahresrechnung	Investitionen und Invest.-Förderungsmaßnahmen		Erläuterungen Amt
Nr.	Bezeichnung	2024	Verpfl.-Erm. 2024	2023		2022	Gesamt- ausgabe- bedarf	
1	2	EUR	EUR	EUR	EUR	EUR	EUR	9
	Einnahmen							
.3700	Kreditaufnahmen vom Bund	0		0	0,00			A:201-3
.3710	Kreditaufnahmen vom Land	0		0	0,00			A:201-3
.3740	Kreditaufnahmen v.sonst.öff.Bereich	0		0	0,00			A:201-3
.3760	Kreditaufnahmen vom Kreditmarkt (Umschuldung)	0		0	0,00			A:201-3
.3768	Kreditaufnahmen vom Kreditmarkt	0		6.150.000	-1.000.000,00			A:201-3
.3778	Kreditaufnahmen vom Kreditmarkt	4.400.000		0	0,00			A:201-1
	Einnahmen	4.400.000		6.150.000	-1.000.000,00			
	Ausgaben							
.9700	Tilgung von Krediten Bund	0	0	0	0,00	0	0	A:201-3
.9710	Tilgung von Krediten Land	0	0	0	0,00	0	0	A:201-3
.9740	Tilgung von Krediten Sonstiger öffentl. Bereich	0	0	0	0,00	0	0	A:201-3
.9760	Tilgung vom Kreditmarkt (Umschuldung)	0	0	0	0,00	0	0	A:201-3
.9768	Tilgungsausgaben Kreditmarkt, ordentl. (Landesbank, KfW, Sparkasse)	0	0	1.618.500	1.672.808,87	0	0	A:201-3
.9769	Außerordentliche Tilgungen	0	0	0	0,00	0	0	A:201-3
.9778	Tilgungsausgaben Kreditinstitute (ordentliche Tilgung)	1.700.000	0	81.500	78.456,31	0	0	A:200
.9901	Disagio	0	0	0	0,00	0	0	A:201-3
	Ausgaben	1.700.000	0	1.700.000	1.751.265,18	0	0	
	UAB 9110 Zu-/Überschuss	2.700.000		4.450.000	-2.751.265,18			

B. Vermögenshaushalt - Einzelpläne

Gemeinde **1 Stadt Neuburg a.d. Donau**
 Einzelplan **9 Allgemeine Finanzwirtschaft**
 Abschnitt **91 Sonstige allgemeine Finanzwirtschaft**
 U-Abschnitt **9130 Sonstiges**

Haushaltsstelle		Haushaltsansatz			Ergebnis der Jahresrechnung	Investitionen und Invest.-Förderungsmaßnahmen		Erläuterungen Amt
Nr.	Bezeichnung	2024	Verpfl.-Erm. 2024	2023		2022	Gesamt- ausgabe- bedarf	
1	2	3	4	5	6	7	8	9
	Einnahmen							
.3000	Zuführung vom Verwaltungshaushalt	3.383.275		1.123.415	8.224.180,58			A:201-4
.3010	Zuführung vom Verwaltungshaushalt (Sonderrücklagen Gebührenschwankungen)	0		0	0,00			A:201-4
	Einnahmen	3.383.275		1.123.415	8.224.180,58			
	Ausgaben							
.9000	Zuführung zum Verwaltungshaushalt	0	0	0	0,00	0	0	A:201-4
	Ausgaben	0	0	0	0,00	0	0	
	UAB 9130 Zu-/Überschuss	3.383.275		1.123.415	8.224.180,58			

B. Vermögenshaushalt - Einzelpläne

Gemeinde **1 Stadt Neuburg a.d. Donau**
 Einzelplan **9 Allgemeine Finanzwirtschaft**
 Abschnitt **91 Sonstige allgemeine Finanzwirtschaft**
 U-Abschnitt **9140 Rücklagen**

Haushaltsstelle		Haushaltsansatz			Ergebnis der Jahresrechnung	Investitionen und Invest.-Förderungsmaßnahmen		Erläuterungen Amt
Nr.	Bezeichnung	2024	Verpfl.-Erm. 2024	2023		2022	Gesamt- ausgabe- bedarf	
1	2	3	4	5	6	7	8	9
	Einnahmen							
.3100	Entnahme aus der allgemeinen Rücklage	1.588.475		256.635	0,00			A:201-4
.3130	Entnahme aus Sonderrücklagen zum Ausgleich von Gebührenschwankungen	0		0	0,00			A:201-4
	Einnahmen	1.588.475		256.635	0,00			
	Ausgaben							
.9100	Zuführung an allg. Rücklage	0	0	0	2.428.190,28	3.077.645	0	A:201-4
.9110	Zuführung an Sonderrücklagen zum Ausgleich von Gebührenschwankungen	0	0	0	0,00	0	0	A:201-4
	Ausgaben	0	0	0	2.428.190,28	3.077.645	0	
	UAB 9140 Zu-/Überschuss	1.588.475		256.635	-2.428.190,28			
	Einnahmen	9.371.750		7.530.050	7.224.180,58			
	Ausgaben	1.700.000	0	1.700.000	4.179.455,46	3.077.645	0	
	AB 91 Zu-/Überschuss	7.671.750		5.830.050	3.044.725,12			

B. Vermögenshaushalt - Einzelpläne

Gemeinde **1 Stadt Neuburg a.d. Donau**
 Einzelplan **9 Allgemeine Finanzwirtschaft**
 Abschnitt **92 Abwicklung der Vorjahre**
 U-Abschnitt **9200 Abwicklung der Vorjahre**

Haushaltsstelle		Haushaltsansatz			Ergebnis der Jahresrechnung	Investitionen und Invest.-Förderungsmaßnahmen		Erläuterungen Amt
Nr.	Bezeichnung	2024	Verpfl.-Erm. 2024	2023		2022	Gesamt- ausgabe- bedarf	
1	2	EUR	EUR	EUR	EUR	EUR	EUR	9
	Einnahmen							
.3920	Durchbuchung v. Sollfehlbeträgen	0		0	0,00			A:201-4
.3950	Ist-Überschuß	0		0	0,00			A:201-4
	Einnahmen	0		0	0,00			
	Ausgaben							
.9920	Sollfehlbetrag	0	0	0	0,00	0	0	A:201-4
.9950	Ist-Fehlbetrag	0	0	0	0,00	0	0	A:201-4
	Ausgaben	0	0	0	0,00	0	0	
	UAB 9200							
	Zu-/Überschuss	0		0	0,00			
	Einnahmen	0		0	0,00			
	Ausgaben	0	0	0	0,00	0	0	
	AB 92							
	Zu-/Überschuss	0		0	0,00			
	Einnahmen	9.801.750		7.965.050	7.653.513,58			
	Ausgaben	1.700.000	0	1.700.000	4.179.455,46	3.077.645	0	
	EP 9	8.101.750		6.265.050	3.474.058,12			

Stadt Neuburg a.d.Donau

Übersicht
über den voraussichtlichen Stand der Schulden
im Haushaltsjahr 2024

Seite 1

Art	Stand zu Beginn des Haush.Jahres 01.01.2023 (JR 2022)	Stand zu Beginn des Haush.Jahres 01.01.2024 (JR vorl.)	Zugang (Plan)	Abgang (Plan)	Stand nach Ablauf des Haush.Jahres 31.12.2024 (Plan)
1. Schulden aus Krediten von/vom					
1.1 Bund, LAF, ERP-Sondervermögen	0,00		0,00	0,00	
1.2 Land	0,00		0,00	0,00	
1.3 Gemeinden und Gemeindeverbände					
1.4 Zweckverbänden und dergl.					
1.5 sonstigen öffentlichen Bereich					
1.6 Kreditmarkt	29.465.618,46	29.793.585,78	4.400.000,00	1.700.000,00	32.493.585,78
Summe 1	29.465.618,46	29.793.585,78	4.400.000,00	1.700.000,00	32.493.585,78
davon entfallen auf Maßnahmen, die überwiegend aus Entgelten Dritter finanziert werden (Anlage 4 zu § 5 KommHV -AllgZVKommGrPI-Nr. 3.3)	17.289.726,21	17.110.693,22	995.000,00	904.400,00	17.201.293,22
2. Innere Darlehen aus Sonderrücklagen	0,00	0,00	0,00	0,00	0,00
3. Äußere Kassenkredite	0,00	0,00	0,00	0,00	0,00
	Zahlungen im Vorjahr	Voraussichtliche Zahlungen im Haush.Jahr			
4. Belastungen aus Rechtsgeschäften, die Kreditaufnahmen wirtschaftlich gleichkommen	0	0	0	0	571.701

Art	Stand zu Beginn des Haush.Jahres 01.01.2023 (JR 2022)	Stand zu Beginn des Haush.Jahres 01.01.2024 (JR vorl.)	Zugang (Plan)	Abgang (Plan)	Stand nach Ablauf des Haush.Jahres 31.12.2024 (Plan)
5. Nachrichtlich					
5.1 Schulden der Eigenbetriebe					
5.1.1 Schulden	67.087.000	76.048.000	12.000.000	3.800.000	84.248.000
davon entfallen auf die Wasserversorgung (rentierliche Schulden)	9.943.324	11.403.324	530.000	732.000	11.201.324
5.2 Belastungen aus Rechtsgeschäften, die Kreditaufnahmen wirtschaftl. gleichk.	0	0			0
5.3 Schulden aus Kassenkrediten	0				0

**Übersicht
über den voraussichtlichen Stand der Rücklagen
im Haushaltsjahr 2024**

Art	Stand zu Beginn des Haush.Jahres 01.01.2023	<u>Voraussichtlicher</u> Stand zu Beginn des Haush.Jahres 01.01.2024	Voraussichtlicher Zugang	Voraussichtlicher Abgang	Voraussichtlicher Stand nach Ablauf des Haush.Jahres 31.12.2024
1. Allgemeine Rücklage	4.191.586,50	3.934.951,50	0,00	1.588.475,00	2.346.476,50
2. Sonderrücklagen					
2.1 Nachlaß OB Konrad	126.763,29	126.156,14	0,00	1.170,00	124.986,14
2.2 Kulturfonds Alt-Neuburg	77.999,91	78.521,94	0,00	1.170,00	77.351,94
2.3 Nachlass Josy Meidinger	141.375,88	65.575,88	0,00	27.000,00	38.575,88
Summe Sonderrücklagen	346.139,08	270.253,96	0,00	29.340,00	240.913,96
3. Gesamtrücklage	4.537.725,58	4.205.205,46	0,00	1.617.815,00	2.548.814,58
Nachrichtlich¹⁾					
Ausgaben des Verwaltungshaushalts der letzten 3 Jahre					
2022	82.546.229	(RE)			
2023	85.147.695	(Plan)			
2024	90.034.470	(Plan)			
Durchschnitt der letzten 3 Jahre hiervon eins vom Hundert	85.909.465 859.095				Mindestrücklage gem. § 20 Abs. 2 Satz 2 KommHV

Wirtschaftsplan

2024

1. Wirtschaftsplan

Der nachfolgend dargestellte Wirtschaftsplan wurde unter der Annahme eines operativen Normalbetriebs aufgestellt. Aufgrund der volatilen Lage (Energiepreisverwerfungen, Rohstoffknappheit etc.) können erhebliche Schwankungen des Geschäftsverlaufs dennoch zu deutlich abweichenden Zahlen führen.

1.1. Investitionsprogramm 5-Jahresbetrachtung 2023 bis 2028

Geplanten Investitionen	2023 Plan T€	2024 Plan T€	2025 Plan T€	2026 Plan T€	2027 Plan T€	2028 Plan T€
Strom incl. MSB	4.730	4.644	5.100	5.120	4.720	4.000
Gas	550	578	400	350	350	300
Wasser	1.460	530	500	600	550	500
Nahwärme incl. Glasfaser	7.670	5.283	5.500	6.000	5.500	6.000
Bäder	800	1.071	500	500	900	800
Verkehr	190	90	200	180	180	150
Gemeinsamer Bereich incl. Servicedienste	300	304	300	250	300	250
Gesamtinvestitionen	15.700	12.500	12.500	13.000	12.500	12.000

Wasser Unterhalt		700	1.200	1.500	1.200	1.100
------------------	--	-----	-------	-------	-------	-------

Das Investitionsprogramm für 2024 und Folgejahre sieht weiterhin hohe Summen insbesondere in der Sparte Nahwärme vor, bewegt sich allerdings auf einem niedrigeren Niveau im Vergleich zu den Vorjahren.

1.2. Investitionsplanung 2024

Die Investitionen sind stark unter dem Kontext der technischen Notwendigkeit und in der Wärme insbesondere unter Berücksichtigung der betriebswirtschaftlichen Chancen zu betrachten. Die Eigenfinanzierungskraft der Stadtwerke reicht dabei bei weitem nicht aus, die notwendigen Finanzmittel eigenständig aufzubringen. Entsprechende Kredite sind die logische Konsequenz. Mögliche Risiken entstehen jedoch, wenn technisch sinnvolle oder sogar notwendige Maßnahmen aufgrund mangelnder Finanzierbarkeit ausbleiben.

Hierunter fallen die üblichen Investitionen, die aus eigenem Cash-Flow, aus Baukostenzuschüssen oder aus Darlehen finanziert werden müssen. Die Investitionstätigkeit stellt sich wie folgt dar:

- A) Investiton	12.500.000
+ Gas	578.000
+ Wasser	530.000
+ Verkehr	90.000
+ Gemeinsamer Bereich	304.000
+ Glasfaser	200.000
+ Wärme	5.083.000
+ Strom	4.144.000
+ MSB	500.000
+ Bäder	1.071.000
Gesamtergebnis	12.500.000

Die Investitionen aus Restmitteln sind hier nachrichtlich zu erwähnen. Es handelt sich um Maßnahmen aus dem Wirtschaftsplan 2023, die bereits begonnen, jedoch noch nicht beendet wurden. Die Finanzierung erfolgt durch die bereits genehmigten Mittel aus dem Wirtschaftsplan 2023. Die genauen Maßnahmen werden erst zum Jahresende entsprechend dem Baufortschritt feststehen. Eine Inanspruchnahme ist nur dann möglich, wenn überhaupt ein Restbudget aus 2023 verfügbar ist und die Maßnahme im Jahr 2023 tatsächlich begonnen wurde.

Die Restmittel aus dem Jahr 2023 belaufen sich auf 0,4 Mio. €. Für 2024 ergibt sich somit ein Gesamtvolumen an Investitionen in Höhe von 12,5 Mio. €, zuzüglich 0,4 Mio. € Restmittel 2023 = **12,9 Mio. €** insgesamt.

1.3. Vermögensplan 2024

Angaben in TEUR	Strom Netz	Strom Vertrieb	Gas Netz	Gas Vertrieb	Wasser	Nahwärme	Bäder	Verkehr	Gemein-sam	Service MSB	Gesamt
Einnahmen											
Kapitaleinlage Stadt	1.500		250				250				2.000
Baukostenzuschüsse	160		114		180	150					604
Abschreibung	1.295	13	740	8	811	2.539	505	159		76	6.146
Rücklagen Barmittel											0
Erhaltene Fördermittel (aus Invest Vorjahre)						1.300					1.300
Restmittel aus Vorjahren	50				100	250					400
Jahresüberschuss/-fehlbetrag	650	1.400	100	150	-450	500	-2.600	-1.000		0	-1.250
Summe	3.655	1.413	1.204	158	641	4.739	-1.845	-841	0	76	9.200
Ausgaben											
Tilgung Kredite	502		228		732	2.157	63	118			3.800
Investitionen	4.644		578		530	5.283	1.071	90	304		12.500
Investitionen aus Restmitteln	50				100	250					400
Summe	5.196	0	806	0	1.362	7.690	1.134	208	304	0	16.700
liquide Mittel / benötigte Mittel	-1.541	1.413	398	158	-721	-2.951	-2.979	-1.049	-304	76	-7.500

Einnahmen:

Die Kapitaleinlage der Stadt beträgt 2 Mio. EUR incl. 250 TEUR Kapitaleinlage (Landkreis-Zuschuss für die Bäder). Die Zuordnung der Einlagen zu den Sparten ist exemplarisch und wird im Geschäftsjahr 2024 festgelegt.

Insgesamt stehen Einnahmen in Höhe von 9,2 Mio. EUR zur Verfügung.

Ausgaben:

Die Kredittilgung schlägt mit 3,8 Mio. EURO zu Buche. Mit 12,5 Mio. EUR fällt das Investitionsbudget im Vergleich zu den Vorjahren niedriger aus, wobei der größte Anteil davon auf die Wärmesparte entfällt. Damit ergeben sich Gesamtausgaben in Höhe von 16,7 Mio. EUR.

Dementsprechend ergibt sich der Bedarf für eine Kreditaufnahme in Höhe von 7,5 Mio. EUR. Die Zuordnung der Kredite zu den Sparten ist exemplarisch und wird im Geschäftsjahr 2024 festgelegt.

Ergebnisabgleich Vorjahre

Das Betriebsergebnis 2022 war aufgrund der Ukraine- und Energiekrise deutlich negativer wie geplant.

Die Finanzierung aus dem laufenden Cashflow wird sich deswegen als schwierig gestalten. Allerdings ist für 2023 aufgrund der nachgelagerten Preisanpassungen in der Wärme eine Besserung der Situation zu erwarten.

Der Verlust aus den Bereichen Gas und Wärme ist im Jahr 2022 den Preisexplosionen geschuldet.

Somit ergibt sich folgende Finanzierungslücke:

	TEUR
Wirtschaftsplan 2022	-950
Betriebsergebnis 2022	-5.385
Finanzierungslücke	4.435

1.4. Finanzplan und Entwicklung Anlagevermögen 5-Jahresbetrachtung 2023 bis 2028

Entwicklung der Schulden

Angaben in TEUR	2023	2024	2025	2026	2027	2028
Schuldenstand 01.01.	67.087	76.048	84.248	87.682	90.825	92.983
Tilgung	3.439	3.800	4.066	4.357	4.842	5.126
Kreditermächtigung aus 2022	7.400					
Kreditermächtigung aus 2023	5.000	4.500				
Kreditermächtigung aus 2024		7.500				
Neuaufnahme Folgejahre			7.500	7.500	7.000	7.500
Schuldenstand 31.12.	76.048	84.248	87.682	90.825	92.983	95.357

Tatsächliche Netto-Neuverschuldung

Angaben in TEUR	2023	2024	2025	2026	2027	2028
netto Neuverschuldung	8.961	8.200	3.434	3.143	2.158	2.374

Aufgrund einer sparsamen Haushaltsplanung, aktivem Finanzmanagement und Inanspruchnahme der Darlehen erst nach den finalen Rechnungsstellungen, wird die Restaufnahme des bereits genehmigten Darlehens aus dem Wirtschaftsplan 2023 in Höhe von 4,5 Mio. EUR erst 2024 erfolgen. Der genaue Zeitpunkt ist abhängig vom Baufortschritt der Investitionsmaßnahmen und von der Rechnungsstellung der Bau-firmen, die üblicherweise in den Wintermonaten erfolgt.

Entwicklung des Anlagevermögens

Angaben in TEUR	2023	2024	2025	2026	2027	2028
Anlagevermögen	108.280	114.634	120.517	126.475	131.509	135.634

Die Verwendung der Darlehen lässt sich an der Entwicklung des Anlagevermögens gut erkennen. Der Schuldenstand ist also auch immer im Kontext mit dem Anlagenbestand zu betrachten.

Entwicklung der Zinslast

Angaben in TEUR	2023	2024	2025	2026	2027	2028
Zinsaufwendungen	1.035	1.600	1.793	2.135	2.480	2.394

Die Zinssätze sind in den letzten Monaten erheblich gestiegen. Es kann aktuell nicht davon ausgegangen werden, dass mittelfristig wieder das bisherige Niveau erreicht wird. Daher ist ein verstärktes Augenmerk auf die Zinsaufwendungen zu richten.

Auslaufende Zinsbindungen bei bestehenden Krediten werden mit deutlich höheren Zinssätzen neu verhandelt werden müssen. Dasselbe trifft auf die Neuaufnahme von Darlehen zu. In der Planung wurden Neuaufnahmen mit einem Zinssatz von 3,5 % kalkuliert, jedoch ist auch hier der Zinsmarkt sehr volatil geworden.

War in der Vergangenheit „Geld vergleichsweise günstig“, so ist in der Zukunft jede Investition noch genauer nach ihrer Wirtschaftlichkeit zu betrachten. Nur wenn eine Investition neben allen laufenden Kosten auch die Zinsaufwendungen trägt und danach noch eine Marge übrigbleibt, ist sie betriebswirtschaftlich sinnvoll. Nicht minder wichtig sind die „nicht monetären“ Aspekte einer Investition, wie Standort-sicherung, gesetzliche Pflichten, ökologischer Nutzen oder soziale Gründe. Sofern diese Punkte in Konflikt mit dem betriebswirtschaftlichen Nutzen stehen, muss klar sein, dass eine Kompensation der Kosten auf anderem Wege unausweichlich ist.

1.5. Erfolgsplan 2024

Angaben in TEUR	Strom Netz	Strom Vertrieb	Gas Netz	Gas Vertrieb	Wasser	Nahwärme	Bäder	Verkehr	Service	MSB	Gesamt
	Plan 2024	Plan 2024	Plan 2024	Plan 2024	Plan 2024	Plan 2024	Plan 2024	Plan 2024	Plan 2024	Plan 2024	Plan 2024
Umsatzerlöse	19.013	13.146	4.281	8.845	3.992	7.918	570	625	156	110	58.655
aktivierte Eigenleistung	500	0	80	0	300	650	0	0	0	0	1.530
sonstige betriebliche Erträge	40	21	13	1	3	351	6	3	0	0	435
Zinserträge	0	0	0	0	0	0	0	0	0	0	0
Summe Einnahmen	19.553	13.167	4.373	8.846	4.295	8.919	575	628	156	110	60.620
Materialaufw. und bez. Leist. incl. ILV	-13.643	-11.040	-1.568	-8.489	-1.914	-2.575	-1.124	-1.044	-39	-19	-41.455
Personalaufwand	-2.832	-474	-1.398	-133	-1.469	-1.218	-1.128	-228	-104	-12	-8.995
Abschreibungen	-1.295	-13	-740	-8	-811	-2.539	-505	-159	-1	-75	-6.146
sonstige betriebliche Aufwendungen	-863	-185	-499	-65	-354	-543	-387	-153	0	-18	-3.067
Zinsaufwendungen	-260	0	-40	0	-160	-1.098	-16	-25	0	0	-1.600
Steuern	-10	-54	-29	-1	-36	-445	-15	-18	0	0	-608
Summe Ausgaben	-18.903	-11.767	-4.273	-8.696	-4.745	-8.419	-3.175	-1.628	-143	-123	-61.870
Jahresergebnis "ENERGIE"	650	1.400	100	150	-450	500			13	-13	2.350
Jahresergebnis "Öffentl. Bereich"							-2.600	-1.000			-3.600
Jahresergebnis gesamt	650	1.400	100	150	-450	500	-2.600	-1.000	13	-13	-1.250

In den Bereichen der Energiewirtschaft sieht der Wirtschaftsplan einen Gewinn von 2,35 Mio. EUR vor. Bereinigt um die Sparte Wasser ergibt sich ein Gewinn in Höhe von 2,8 Mio. EUR. Nach einem krisenbedingten negativen Ergebnis im Jahr 2022 stellen sich die Energiebereiche wieder stabil und positiv dar. Der öffentliche Bereich belastet das Jahresergebnis mit ca. -3,6 Mio. EUR (Wirtschaftsplan 2023: -3,9 Mio. EUR). Das Ergebnis im öffentlichen Bereich beruht im Wesentlichen auf Kostensteigerungen und notwendigen Investitionen.

Insgesamt ergibt sich ein geplantes Negativ-Ergebnis in Höhe von -1,25 Mio. EUR (Wirtschaftsplan 2023: -600 TEUR).

Im Wirtschaftsplan 2022 wurden die Personalkosten seit langem wieder angehoben um 4,8 % bzw. 400 TEUR. Im Wirtschaftsplan 2023 wurden die geplanten Personalkosten konstant gehalten! Im Wirtschaftsplan 2024 ist eine Steigerung in Höhe von 245 TEUR eingerechnet. Darin enthalten sind tarifliche Entgeltsteigerungen sowie die Kosten für Neu- und Nachbesetzungen. Dies entspricht einer Steigerung um 2,8 % und ist unter dem Hintergrund des deutlich höheren Tarifabschlusses sehr umsichtig.

1.6. Verlustfinanzierung des öffentlichen Bereichs

Die Verluste aus dem öffentlichen Bereich der Stadtwerke (Bäderbetrieb, ÖPNV, Tiefgaragen) werden wie folgt finanziert:

Aufstellung der Verluste öffentlicher Bereich	TEUR
Verluste aus dem Bäderbetrieb	-2.600
Verluste aus dem Verkehrsbetrieb (ÖPNV, Tiefgaragen)	-1.000
Gesamtverlust öffentlicher Bereich	-3.600
Verlustfinanzierung	TEUR
Einlage der Stadt Neuburg	1.750
Landkreis-Zuschuss Bäder	250
Gewinnabführung aus dem Wirtschaftsbetrieb der Stadtwerke (Energiebetrieb) in den öffentlichen Bereich	1.600
Verlustfinanzierung aus dem laufenden Cash Flow der Stadtwerke	0
Summe Verlustfinanzierung	3.600
Verbleibender Gewinn nach Gewinnabführung zur Stärkung der Eigenfinanzierung	750

Aufgrund der guten Ergebnissituation in der Energiewirtschaft sieht die Planung für 2024 vor, nach Gewinnabführung einen Betrag von 750 TEUR zur Stärkung der Eigenfinanzierung zu erwirtschaften (Wirtschaftsplan 2023: 650 TEUR).

1.7. Erfolgsplan 2024 vs. IST 2022

Ein Vergleich der IST-Werte des Geschäftsjahres 2022 gegenüber der Planung 2024 stellt sich wie folgt dar:

Angaben in TEUR	Strom Netz		Strom Vertrieb		Gas Netz		Gas Vertrieb	
	Ist 2022	Plan 2024	Ist 2022	Plan 2024	Ist 2022	Plan 2024	Ist 2022	Plan 2024
Umsatzerlöse	18.153	19.013	15.417	13.146	4.836	4.281	9.264	8.845
aktivierte Eigenleistung	474	500	0	0	51	80	0	0
sonstige betriebliche Erträge	34	40	15	21	12	13	0	1
Zinserträge		0		0		0		0
Summe Einnahmen	18.661	19.553	15.432	13.167	4.899	4.373	9.264	8.846
Materialaufwand und bezogene Leistungen incl. ILV	-14.850	-13.643	-13.196	-11.040	-1.793	-1.568	-9.088	-8.489
Personalaufwand	-2.704	-2.832	-348	-474	-1.231	-1.398	-112	-133
Abschreibungen	-1.103	-1.295	-11	-13	-712	-740	-7	-8
sonstige betriebliche Aufwendungen	-877	-863	-209	-185	-484	-499	-61	-65
Zinsaufwendungen	-102	-260	0	0	-36	-40	0	0
Steuern	-9	-10	-50	-54	-24	-29	-1	-1
Summe Ausgaben	-19.645	-18.903	-13.814	-11.767	-4.280	-4.273	-9.269	-8.696
Jahresergebnis	-984	650	1.618	1.400	619	100	-5	150

Strom Netz:

Wesentlicher Kostentreiber im Strom Netz sind die vorgelagerten Netzkosten. Aufgrund der Steigerung der Netzentgelte im Strom können seit einigen Jahren wieder Gewinne erwirtschaftet werden.

Strom Vertrieb:

Im Strom Vertrieb dominieren die Strombezugskosten die Position Materialaufwand. An den Strommärkten ist derzeit eine Beruhigung zu beobachten, die, wie die vergangenen Jahre gezeigt haben, nicht verlässlich ist.

Gas Netz:

Wesentlicher Kostentreiber im Gas Netz sind die vorgelagerten Netzkosten. Das Ergebnis im Gas Netz wird sich auf einem sehr niedrigen Niveau stabilisieren. Aufgrund der aktuellen Lage und den damit verbundenen niedrigeren Investitionen ins Gasnetz ist auch nicht mit einer weiteren Erhöhung der zulässigen Netzentgelte zu rechnen.

Gas Vertrieb:

Im Gas Vertrieb dominieren die Gasbezugskosten die Position Materialaufwand. An den Gasmärkten ist derzeit eine Beruhigung zu beobachten, die, wie die vergangenen Jahre gezeigt haben, nicht verlässlich ist.

Angaben in TEUR	Wasser		Nahwärme		Bäder		Verkehr	
	Ist 2022	Plan 2024	Ist 2022	Plan 2024	Ist 2022	Plan 2024	Ist 2022	Plan 2024
Umsatzerlöse	4.060	3.992	5.879	7.918	468	570	512	625
aktivierte Eigenleistung	275	300	678	650	0	0	0	0
sonstige betriebliche Erträge	6	3	294	351	5	6	1	3
Zinserträge		0		0		0	0	0
Summe Einnahmen	4.341	4.295	6.851	8.919	473	575	513	628
Materialaufwand und bezogene Leistungen incl. ILV	-1.561	-1.914	-5.165	-2.575	-987	-1.124	-963	-1.044
Personalaufwand	-1.330	-1.469	-1.135	-1.218	-1.036	-1.128	-204	-228
Abschreibungen	-722	-811	-2.198	-2.539	-443	-505	-159	-159
sonstige betriebliche Aufwendungen	-353	-354	-751	-543	-437	-387	-234	-153
Zinsaufwendungen	-150	-160	-401	-1.098	-16	-16	-25	-25
Steuern	-34	-36	-474	-445	-15	-15	-18	-18
Summe Ausgaben	-4.150	-4.745	-10.124	-8.419	-2.934	-3.175	-1.603	-1.628
Jahresergebnis	191	-450	-3.273	500	-2.461	-2.600	-1.090	-1.000

Wasser:

Der Wasserpreis muss kostenneutral sein und wird 2024 nach einer Überprüfung der Kosten für Unterhalt und Investitionen neu kalkuliert. Es ist notwendig, Leitungen zu sanieren, die gemäß der Rechnungslegungsvorschriften in den Unterhalt verbucht werden müssen. Dies führt 2024 zu einem negativen Ergebnis. Der Ausgleich erfolgt mit der Wasserpreiskalkulation in den Folgejahren.

Wärme:

In der Wärme sieht die Planung für 2024 einen Gewinn in Höhe von 500 TEUR vor. Die Daten, die für die Ermittlung der Planzahlen zur Verfügung stehen, liegen nicht in einem befriedigenden Ausmaß vor. Die Auswertungen und Berechnungssysteme müssen noch mehr an die aktuellen Gegebenheiten angepasst werden, um eine verlässliche Rechnungsgrundlage für das Gesamt-Wärmenetz zu erhalten.

Bäder:

Im Bereich der Bäder wird der Verlust, bedingt durch die gestiegenen Energiekosten und notwendigen Investitionen, mit einem Minus in Höhe von 2,6 Mio. EUR beziffert.

Verkehr:

Im Bereich Verkehr wird mit einem Minus von 1 Mio. EUR gerechnet.

1.9. Erfolgsplan 5-Jahres-Betrachtung 2024-2028

Angaben in TEUR	Plan 2024	Plan 2025	Plan 2026	Plan 2027	Plan 2028
Umsatzerlöse	58.655	61.189	64.163	67.819	70.619
aktivierte Eigenleistung	1.530	1.750	1.820	1.750	1.680
sonstige betriebliche Erträge	435	435	435	435	435
Zinserträge	0	0	0	0	0
Summe Einnahmen	60.620	63.374	66.418	70.004	72.734
Materialaufwand	-41.455	-43.113	-44.837	-46.631	-48.496
Personalaufwand	-8.995	-9.355	-9.729	-10.118	-10.523
Abschreibungen	-6.146	-6.617	-7.042	-7.467	-7.875
sonstige betriebliche Aufwendungen	-3.067	-3.190	-3.317	-3.450	-3.588
Zinsaufwendungen	-1.600	-1.793	-2.135	-2.480	-2.394
Steuern	-608	-608	-608	-608	-608
Summe Ausgaben	-61.870	-64.674	-67.668	-70.753	-73.483
davon ca. Anteil Energiewirtschaft	2.350	2.400	2.500	3.050	3.150
davon ca. Anteil öffentl. Bereich 2)	-3.600	-3.700	-3.750	-3.800	-3.900
Jahresergebnis	-1.250	-1.300	-1.250	-750	-750

Der Erfolgsplan in der 5-Jahres-Betrachtung unterliegt folgenden Planungsprämissen:

- Die Umsatzerlöse steigen in Höhe des Afa-Zuwachses und in Höhe des Zuwachses des Zinsaufwands (diese Erträge erhalten die Stadtwerke regulatorisch, die nicht regulierten Bereiche müssen aber einen ähnlichen Ertrag aus der Afa erwirtschaften)
- Die Umsatzerlöse steigen zusätzlich um die Höhe der zusätzlichen Eigenkapital-Verzinsung aus den Investitionen
- Darüber hinaus sieht die Planung eine Umsatzsteigerung in Höhe von 4% des Vorjahresumsatzes vor aufgrund inflatorischer Preissteigerungen
- Die aktivierten Eigenleistungen betragen 14% der Investitionssumme des Jahres
- Die sonstigen betr. Erträge beruhen im Wesentlichen auf der Stromsteuererstattung - diese wird annähernd konstant bleiben
- Bei den Materialkosten wird eine inflatorische Kostensteigerung von 4% zu Grunde gelegt.
- Die sonstigen betrieblichen Aufwendungen wurden bereits deutlich reduziert, eine weitere Reduzierung wird planerisch nicht dargestellt. Die Erhöhung beruht auf der Annahme von Inflation in Höhe von 4,0 %
- Die Steuern verbleiben auf dem Niveau von 2023
- Entgeltsteigerungen wurden mit 4,0 % p.a. berücksichtigt

1.10. Ergebniseinschätzung Sparten in der 5-Jahres-Betrachtung 2024-2028

Ergebniseinschätzung Sparten Angaben in TEUR	2024 Plan	2025 Schätzung	2026 Schätzung	2027 Schätzung	2028 Schätzung	Kommentar / Prämissen
Strom Netz	650	650	700	700	650	Das Stromnetz wird in Zukunft immer mehr an Bedeutung gewinnen. Durch die Investitionen ins Netz werden die Erträge langsam steigen.
Strom Vertrieb	1.400	1.450	1.500	1.500	1.650	Trotz schwindender Margen und Kunden soll das Vertriebsergebnis gehalten werden. Notwendig sind entsprechende Maßnahmen.
Gas Netz	100	100	90	80	80	Das Gasnetz in Verbindung mit fossilen Brennstoffen verliert deutlich an Attraktivität. Eine "Renaissance" könnte durch Wasserstoff erfolgen. Der Weg bis zur technischen Umsetzung im großen Maßstab ist noch weit.
Gas Vertrieb	150	170	150	100	100	Trotz schwindender Margen und Kunden soll das Vertriebsergebnis gehalten werden. Notwendig sind entsprechende Maßnahmen.
Wasser	-450	-500	-500	50	50	Im Wasser tendenziell mehr Unterhaltskosten, dafür weniger Invest. Grund: Reparaturen nehmen stetig zu, Neuausbau eher gering. Refinanzierung durch Wasserpreis. Kalkulationszeitraum evtl. verkürzen!
Nahwärme	500	500	550	550	550	Ertragspfad entsprechend Einschätzung der Wärmeverantwortlichen aus Basis des erforderlichen Netzausbaus (2. Abwärme, Ringschluss etc.)
Service, MSB	0	30	10	70	70	Geschäftsfeld derzeit nur von untergeordneter Bedeutung.
Zwischenergebnis "Energie"	2.350	2.400	2.500	3.050	3.150	Fazit: die Energiesparten erwirtschaften stabile Gewinne um die 3-4 Mio. jährlich
Bäder	-2.600	-2.600	-2.650	-2.650	-2.700	Unter Beibehaltung des Bäderbetriebs nach den aktuellen Voraussetzungen verharren die Kosten bzw. Verluste auf gleichbleibendem Niveau. Unsicherheitsfaktor: Energiekosten!!
Verkehr	-1.000	-1.100	-1.100	-1.150	-1.200	Unter Beibehaltung des Verkehrsbetriebs nach den aktuellen Voraussetzungen verharren die Kosten bzw. Verluste auf gleichbleibendem Niveau.
Zwischenergebnis "Öffentliche"	-3.600	-3.700	-3.750	-3.800	-3.900	Die "öffentlichen Bereiche" waren über Jahre relativ stabil auf - 3 Mio. EUR. Aufgrund der Energiepreisen erreicht das Niveau mittlerweile fast 4 Mio. EUR und überschreitet damit die Belastungsgrenze!
Gesamtergebnis	-1.250	-1.300	-1.250	-750	-750	Im Mittel über mehrere Jahre ergibt sich nach Abzug der Kosten der öffentlichen Bereiche ein Gesamtergebnis von plus/minus null. Jedoch bleibt kein Spielraum zur Eigenfinanzierung! Folge: Kreditaufnahmen!
Energie ohne Wasser	2.800	2.900	3.000	3.000	3.100	